

---

# 2019년 5·18 사업참여자

## 만족도조사

# 결 과 보 고 서

---

2019. 11.



# 제 출 문

본 보고서를 ‘2019년 5·18 사업참여자 만족도조사’의 결과  
보고서로 제출합니다.

2019년 11월

(주)나우앤퓨처 대표이사 장 명 수

- ◆ 연구책임자 : 안준택 팀장 ((주)나우앤퓨처)
- ◆ 참여연구원 : 민주현 과장 ((주)나우앤퓨처)  
권세영 대리 ((주)나우앤퓨처)  
신민정 대리 ((주)나우앤퓨처)  
송명준 주임 ((주)나우앤퓨처)



# • • • 목 차 • • •

<b>I. 조사 개요</b> .....	<b>1</b>
1. 조사 목적 .....	3
2. 주요 조사 내용 .....	3
3. 조사 설계 .....	4
4. 5·18 기념재단 평가지수 산출방법 .....	4
5. 응답자 특성 .....	5
<b>II. 결과 요약</b> .....	<b>7</b>
1. 5·18 기념재단 평가지수 .....	9
2. 5·18 기념재단 사업만족도 .....	10
3. 5·18 기념재단 조직평가 .....	11
4. 5·18 기념재단 사업성과 평가 .....	12
5. 5·18 민주화운동 5가지 원칙 구현 .....	13
6. 5·18 민주화운동 5가지 원칙 해결이 미흡한 이유 .....	15
<b>III. 조사 결과</b> .....	<b>17</b>
<b>I) 5·18 기념행사(사업) 만족도</b> .....	<b>19</b>
1. 5·18 기념행사(사업) 전반적 만족도 .....	19
2. 5·18 민주화운동 정신 구현 .....	21
3. 5·18 기념재단 설립목적에 부합 .....	23
4. 5·18 기념행사(사업) 진행과 운영의 원활 .....	25
5. 5·18 기념행사(사업)에 대한 정보 제공 .....	27
6. 5·18 기념행사(사업) 재참여 의향 .....	29
<b>II) 5·18 기념재단 평가</b> .....	<b>31</b>
1. 5·18 기념재단 인지도 .....	31
2. 운영의 체계성 .....	33
3. 사업의 전문성 .....	35
4. 참여자들 간의 의사소통 .....	37
5. 5·18 정신계승을 위한 다양한 사업 운영 .....	39
6. 5·18 민주화운동에 대한 이해도 .....	41
7. 5·18 기념재단에 대한 이해도 .....	43
8. 5·18 진실규명 기여도 .....	45
9. 5·18 정신과 가치에 대한 기여도 .....	47
10. 우리사회 민주주의 발전에 대한 기여도 .....	49
11. 세계의 인권과 평화 증진에 대한 기여도 .....	51
<b>III) 5·18 민주화운동의 쟁점과 접근</b> .....	<b>53</b>

1. 5·18 진상규명 .....	53
2. 학살책임자 처벌 .....	55
3. 5·18 피해자 명예회복 .....	57
4. 5·18 피해자 배상 .....	59
5. 5·18 기념사업 추진 .....	61
6. 가장 해결이 미흡한 과제 .....	63
7. 해결이 미흡한 이유 .....	65
8. 5·18 민주화운동 가치 훼손 및 비방, 왜곡의 심각성 .....	67
9. 5·18 민주화운동 홍보 방안 .....	69
10. 5·18 역사왜곡처벌법 필요성 .....	71
11. 5·18 특별법 및 진상규명조사위원회 관련 이슈 인지 .....	73

#### **IV. 결론 및 요약 ..... 75**

#### **V. 조사표 ..... 79**

1. 설문지(국문) .....	81
2. 설문지(영문) .....	85

# I. 조사 개요





## 1 조사 목적

### ○ 조사 목적

- 본 조사는 5·18 기념행사(사업) 참여자를 대상으로 5·18 기념재단 사업에 대한 만족도를 파악하기 위해 시행되는 조사임
- 또한, 5·18 기념행사의 개선 방안을 도출하고, 5·18 민주화운동의 인식수준을 향상하기 위해 수행해야 할 다양한 기초자료를 수집하기 위한 목적이 있음

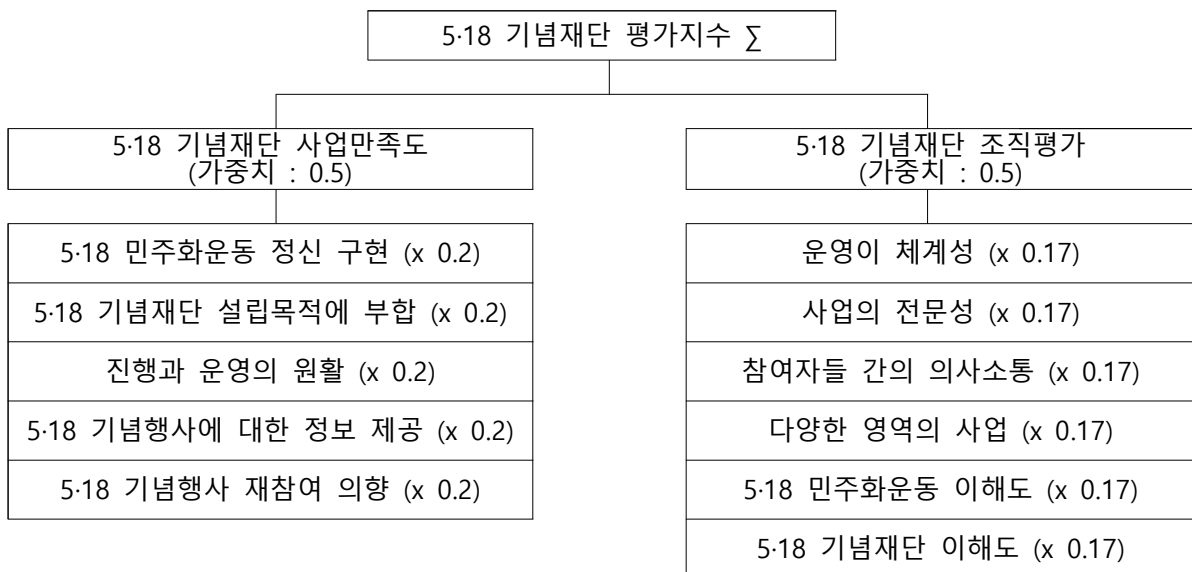
## 2 주요 조사 내용

구분	내용	
PART 1. 5·18 기념행사(사업) 만족도	5·18 기념행사 전반적 만족도	
	5·18 기념행사 사업만족도	5·18 민주화운동의 정신 구현
		5·18 기념재단 설립목적에 부합
		5·18 기념행사(사업) 진행과 운영의 원활
		5·18 기념행사(사업)에 대한 정보 제공
		5·18 기념행사(사업) 재참여 의향
	5·18 기념재단 인지도	
5·18 기념재단 조직평가	운영의 체계성	
	사업의 전문성	
	참여자들 간의 의사소통	
	5·18 정신계승을 위한 다양한 사업 운영	
	5·18 민주화운동에 대한 이해도	
5·18 기념재단 사업성과 평가	5·18 진실규명 기여도	
	5·18 정신과 가치에 대한 기여도	
	우리사회 민주주의 발전에 대한 기여도	
	세계의 인권과 평화 증진에 대한 기여도	
PART 2. 5·18 민주화운동의 쟁점과 접근	5·18 민주화운동 해결을 위한 5가지 원칙 구현	5·18 진상규명
		학살책임자 처벌
		5·18 피해자 명예회복
		5·18 피해자 배상
		5·18 기념사업 추진
		가장 해결이 미흡한 과제
	해결이 미흡한 이유	
	5·18 민주화운동 가치 훼손 및 비방, 왜곡의 심각성	
	5·18 민주화운동 홍보 방안	
	5·18 역사왜곡처벌법 필요성	
5·18 특별법 및 진상규명조사위원회 관련 이슈 인지		

### 3 조사 설계

조사 대상	<ul style="list-style-type: none"> <li>5·18 기념재단 사업참여자 (관람객, 참가자, 자원봉사자, 발표자 등)</li> </ul>
조사 방법	<ul style="list-style-type: none"> <li>구조화된 설문지를 활용한 현장 출구조사 (Intercept Survey), 전화조사, 온라인조사 병행 실시</li> </ul>
표본 할당	<ul style="list-style-type: none"> <li>현장조사 : 등간격 무작위 추출</li> <li>리스트조사 : 무작위 추출</li> </ul>
유효 표본	<ul style="list-style-type: none"> <li>총 1,000표본</li> </ul>
조사 기간	<ul style="list-style-type: none"> <li>2019년 5월 17일 ~ 2019년 10월 28일</li> </ul>
조사 기관	<ul style="list-style-type: none"> <li>(주)나우앤피처</li> </ul>

### 4 5·18 기념재단 평가지수 산출방법



※ 5·18 기념재단 사업만족도 및 조직평가 지수는 세부항목을 산술평균하여 산출함

5 응답자 특성

1. 사업참여자

		계	
		사례수	%
<b>전 체</b>		<b>(1,000)</b>	<b>100.0</b>
참여행사	5·18 교육활동가 양성	(142)	14.2
	진상규명 및 왜곡대응	(19)	1.9
	학술대회	(78)	7.8
	오월문화예술사업	(30)	3.0
	2019 광주아시아포럼	(80)	8.0
	2019 광주인권상	(29)	2.9
	5·18 청소년문화제	(267)	26.7
	5·18 아카데미	(16)	1.6
	5·18 전국고등학생토론대회	(29)	2.9
	5·18 자원활동가 운영	(20)	2.0
	오월길	(110)	11.0
	5·18 교육자료개발	(25)	2.5
	웹사이트/뉴스레터/주먹밥 발행	(81)	8.1
	5·18 국내연대	(74)	7.4
참가자격	관람객/참가자	(647)	64.7
	자원봉사자	(235)	23.5
	기획자	(36)	3.6
	발표·사회자	(13)	1.3
	토론자	(34)	3.4
	기타	(33)	3.3
	무응답	(2)	0.2
성별	남성	(409)	40.9
	여성	(583)	58.3
	무응답	(8)	0.8
연령	10대	(419)	41.9
	20대	(196)	19.6
	30대	(89)	8.9
	40대	(119)	11.9
	50대	(119)	11.9
	60대 이상	(49)	4.9
	무응답	(9)	0.9
지역	서울	(70)	7.0
	인천/경기	(57)	5.7
	대전/충청	(17)	1.7
	광주/전라	(737)	73.7
	대구/경북	(7)	0.7
	부산/울산/경남	(43)	4.3
	강원/제주	(36)	3.6
	해외	(26)	2.6
	무응답	(7)	0.7

※ 사례수가 30명 이하인 경우 해석에 주의를 요함



## II. 결과 요약

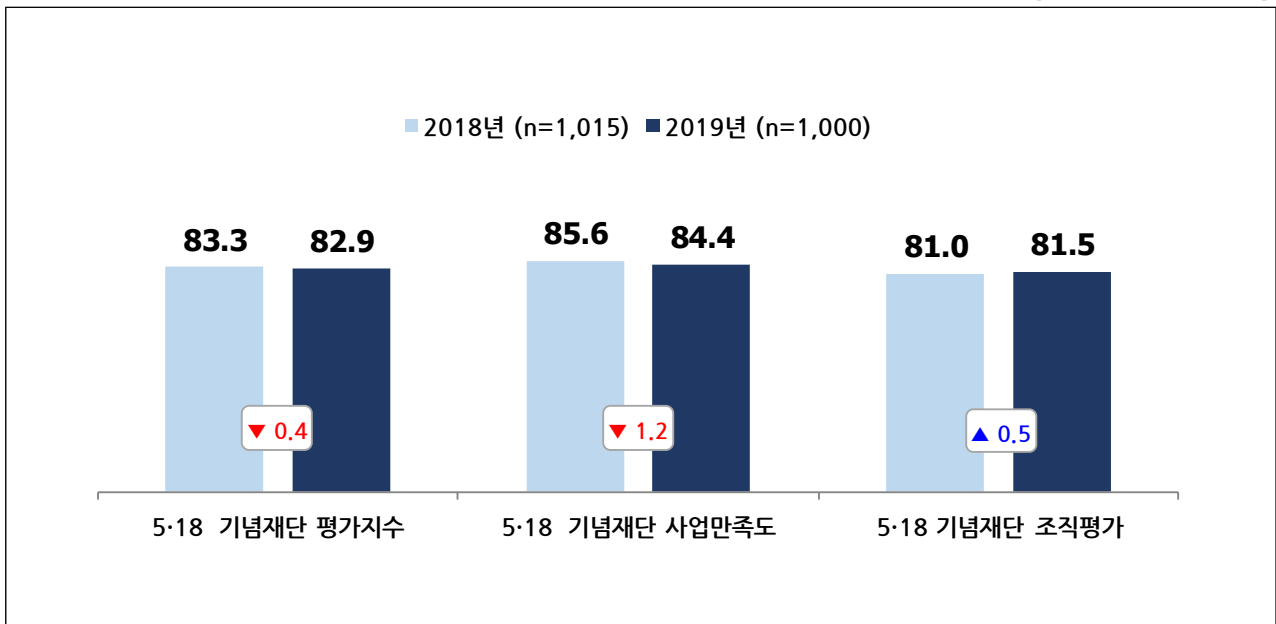


## 1. 5·18 기념재단 평가지수

- 2019년 '5·18 기념재단 평가지수'는 82.9점으로 2018년(83.3점)에 비해 0.4점 하락함
- 5·18 기념재단 평가지수를 구성하는 항목 중 '5·18 기념재단 사업만족도'는 84.4점, '5·18 기념재단 조직평가'는 81.5점으로 조사됨
- '5·18 기념재단 조직평가' 점수는 전년 대비 0.5점 상승한 반면, '5·18 기념재단 사업만족도' 점수는 소폭 하락함(-1.2점)

[ 그림 1 ] 5·18 기념재단 평가지수

[ n=1,000, 단위: 점 ]



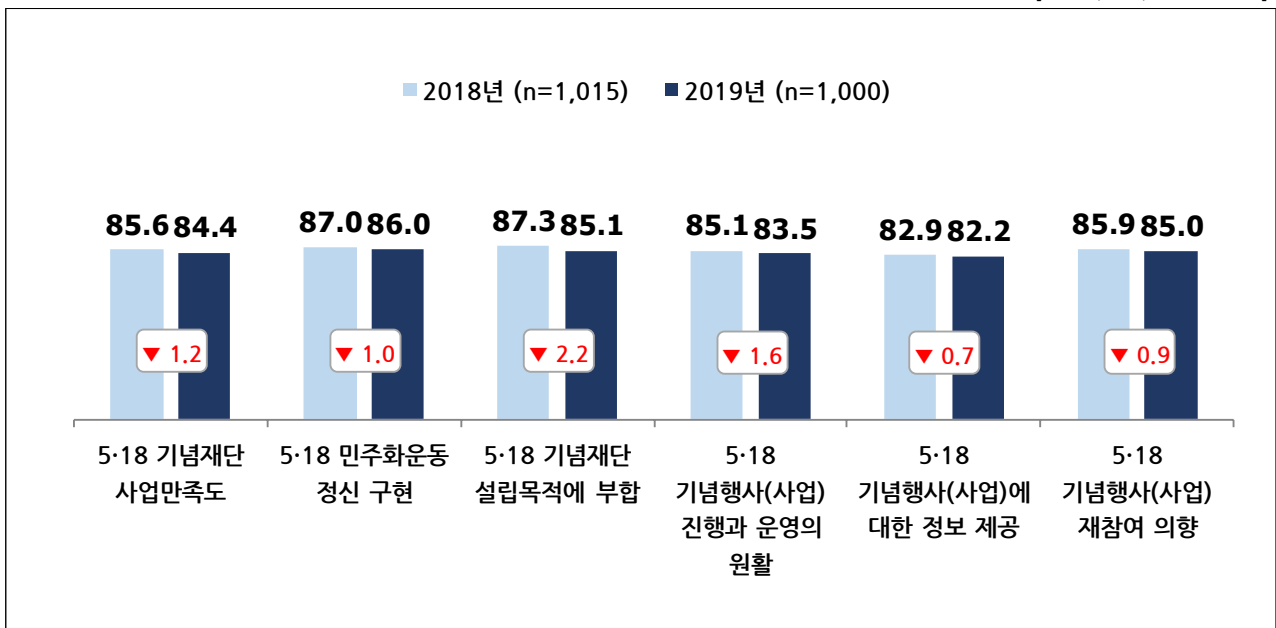
@ 응답자 Base : 전체

## 2. 5·18 기념재단 사업만족도

- 2019년 '5·18 기념재단 사업만족도'는 **84.4점**으로 2018년(85.6점)에 비해 **1.2점** 하락함
- 5·18 기념재단 사업만족도를 구성하는 항목 중 '5·18 민주화운동 정신 구현'이 **86.0점**으로 가장 높고, '5·18 기념재단 설립목적에 부합'(85.1점), '5·18 기념행사(사업) 재참여 의향'(85.0점), '5·18 기념행사(사업) 진행과 운영의 원활'(83.5점), '5·18 기념행사(사업)에 대한 정보 제공'(82.2점) 순으로 조사됨
- 5·18 기념재단 사업만족도를 구성하는 항목 모두 전년 대비 소폭 하락한 것으로 나타남

[ 그림2 ] 5·18 기념재단 사업만족도

[ n=1,000, 단위: 점 ]



@ 응답자 Base : 전체

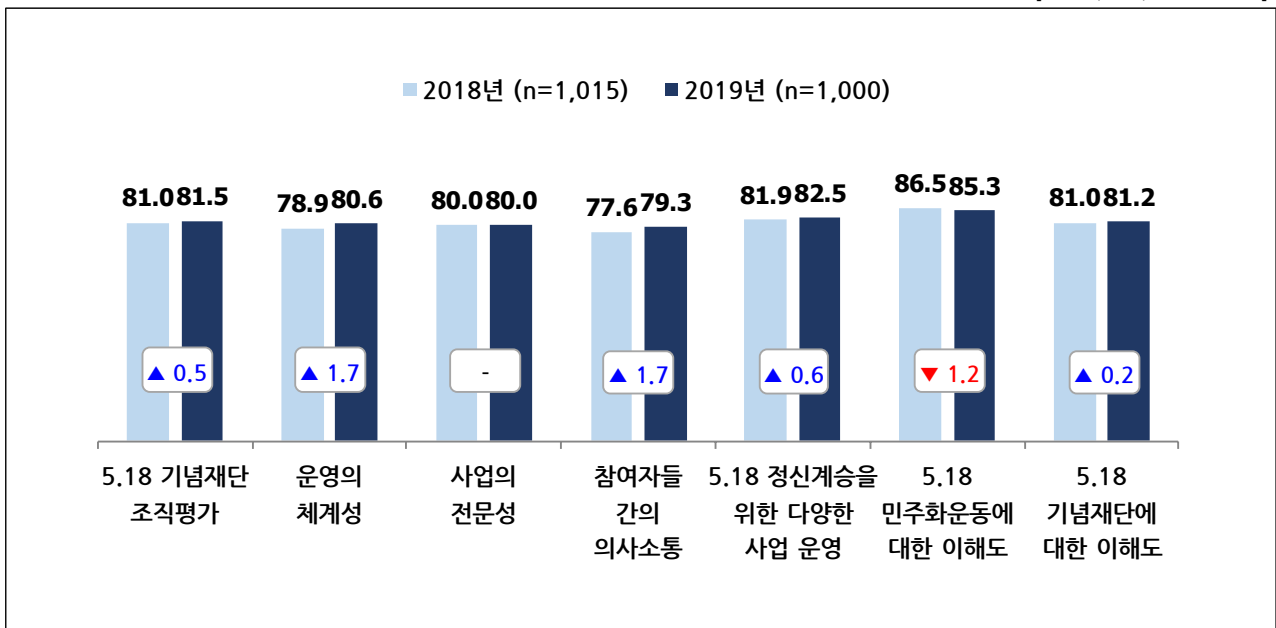


### 3. 5·18 기념재단 조직평가

- 2019년 '5·18 기념재단 조직평가'는 81.5점으로 2018년(81.0점)에 비해 0.5점 상승함
- 5·18 기념재단 조직평가를 구성하는 항목 중 '5·18 민주화운동에 대한 이해도'가 85.3점으로 가장 높고, '5·18 정신계승을 위한 다양한 사업 운영'(82.5점), '5·18 기념재단에 대한 이해도'(81.2점), '운영의 체계성'(80.6점), '사업의 전문성'(80.0점), '참여자들 간의 의사소통'(79.3점) 순으로 조사됨
- 5·18 기념재단 조직평가를 구성하는 항목 대부분이 전년 대비 상승한 가운데, '5·18 민주화운동에 대한 이해도'는 전년 대비 소폭 하락함(-1.2점)

[ 그림 3 ] 5·18 기념재단 조직평가

[ n=1,000, 단위: 점 ]



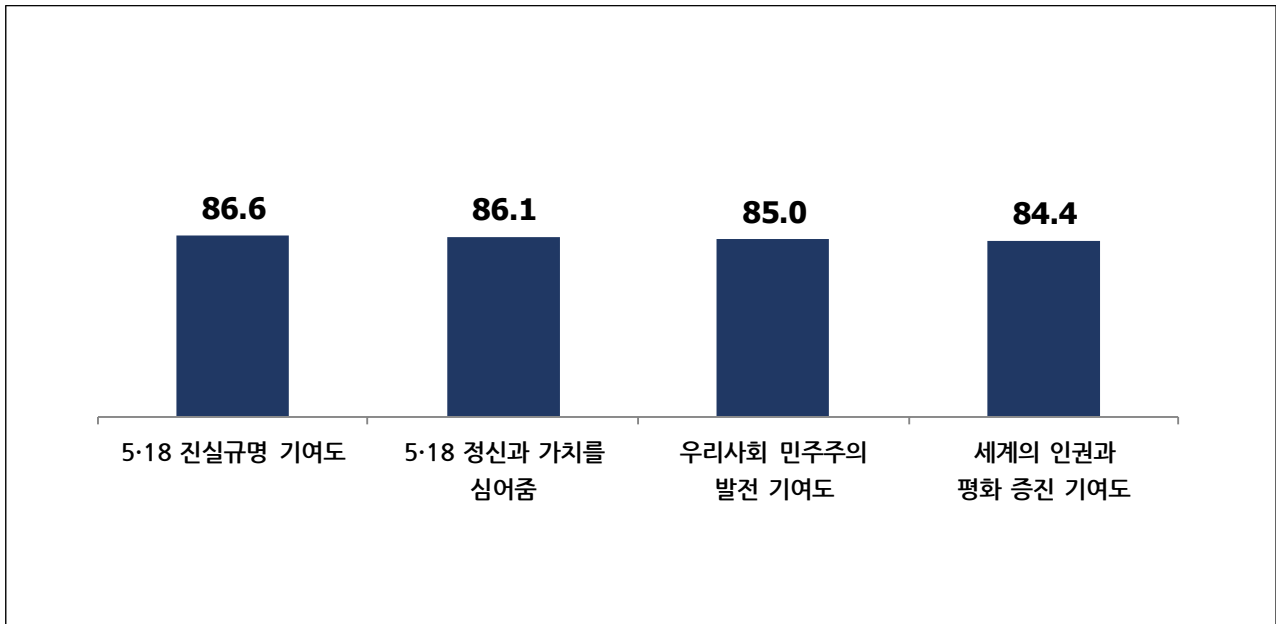
@ 응답자 Base : 전체

#### 4. 5·18 기념재단 사업성과 평가

- 2019년 5·18 기념재단 사업성과 평가 항목 중 '5·18 진실규명 기여도'가 86.6점으로 가장 높게 나타남
- 다음으로 '5·18 정신과 가치를 심어줌'(86.1점), '우리사회 민주주의 발전 기여도'(85.0점), '세계의 인권과 평화 증진 기여도'(84.4점) 순으로 조사됨

[ 그림 4 ] 5·18 기념재단 사업성과 평가

[ n=1,000, 단위: 점 ]



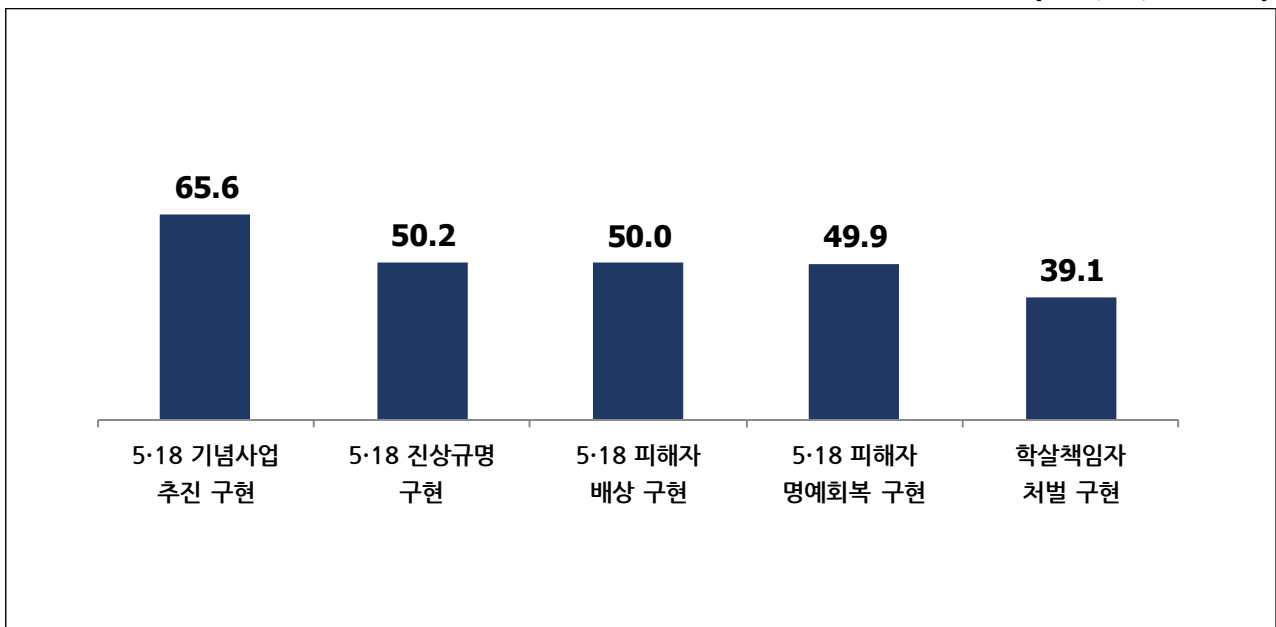
@ 응답자 Base : 전체

## 5. 5·18 민주화운동 5가지 원칙 구현

- 5·18 민주화운동 관련 '5가지 원칙'의 구현에 대해 '5·18 기념사업 추진'이 65.6점으로 가장 높게 나타났고, 다음으로 '5·18 진상규명 구현'(50.2점), '5·18 피해자 배상 구현'(50.0점), '5·18 피해자 명예회복 구현'(49.9점), '학살책임자 처벌 구현'(39.1점) 순으로 조사됨

[ 그림 5 ] 5·18 민주화운동 5가지 원칙 구현

[ n=1,000, 단위: 점 ]



@ 응답자 Base : 전체

- 5·18 민주화운동에 대한 원칙 중 '학살책임자 처벌 구현'을 응답자 특성별로 살펴보면 참가자격은 '발표·사회자(23.1점)', 성별은 '여성(37.7점)', 연령대는 '50대(23.5점)'에서 가장 낮게 나타남

[ 표 1 ] 5·18 민주화운동 5가지 원칙 구현

[ n=1,000, 단위: 점 ]

		Base	5·18 기념사업 추진 구현	5·18 진상규명 구현	5·18 피해자 배상 구현	5·18 피해자 명예회복 구현	학살책임자 처벌 구현
전 체		(1,000)	65.6	50.2	50.0	49.9	39.1
참 행 사 업	5·18 교육활동가 양성	(142)	67.3	37.1	42.4	43.7	22.0
	진상규명 및 왜곡대응	(19)	73.7	72.4	68.4	69.7	65.8
	학술대회	(78)	63.5	43.3	45.8	45.2	27.9
	오월문화예술사업	(30)	67.5	65.8	58.3	60.0	60.8
	2019 광주아시아포럼	(80)	65.6	47.8	50.0	48.1	36.9
	2019 광주인권상	(29)	73.3	59.5	55.2	58.6	48.3
	5·18 청소년문화제	(267)	66.6	59.9	56.0	56.4	50.4
	5·18 아카데미	(16)	81.3	73.4	59.4	71.9	53.1
	전국고등학생토론대회	(29)	73.3	34.5	29.3	33.6	20.7
	5·18 자원활동가 운영	(20)	63.8	55.0	47.5	50.0	43.8
	오월길	(110)	55.0	38.9	44.5	44.1	33.2
	5·18 교육자료개발	(25)	71.0	54.0	55.0	51.0	45.0
	웹사이트/뉴스레터/주먹밥	(81)	60.8	38.6	41.7	37.7	25.3
	5·18 국내연대	(74)	67.9	62.5	58.8	55.7	50.7
참 가 자 격	관람객/참가자	(647)	65.6	48.0	48.5	48.5	36.7
	자원봉사자	(235)	65.2	58.0	54.3	53.0	47.7
	기획자	(36)	66.7	56.9	54.2	55.6	43.1
	발표·사회자	(13)	57.7	36.5	53.8	53.8	<b>23.1</b>
	토론자	(34)	72.8	44.1	38.2	44.1	32.4
	기타	(33)	62.1	44.7	53.8	54.5	34.8
	무응답	(2)	50.0	12.5	50.0	25.0	12.5
성 별	남성	(409)	66.9	50.8	52.6	51.7	41.7
	여성	(583)	64.7	50.1	48.5	49.0	<b>37.7</b>
	무응답	(8)	59.4	25.0	18.8	18.8	6.3
연 령	10대	(419)	68.3	58.6	54.7	55.1	50.9
	20대	(196)	63.3	49.2	46.8	47.3	35.2
	30대	(89)	62.9	45.2	46.9	46.9	32.3
	40대	(119)	62.4	40.8	43.5	45.0	27.7
	50대	(119)	66.0	39.3	48.7	45.6	<b>23.5</b>
	60대 이상	(49)	62.8	45.4	51.0	46.9	35.7
	무응답	(9)	63.9	25.0	25.0	27.8	13.9
거 주 지 역	서울	(70)	60.4	36.4	41.1	42.1	25.4
	인천/경기	(57)	55.7	36.4	38.6	41.2	23.2
	대전/충청	(17)	67.6	39.7	30.9	33.8	23.5
	광주/전라	(737)	65.6	53.5	52.3	51.5	43.1
	대구/경북	(7)	67.9	42.9	46.4	42.9	32.1
	부산/울산/경남	(43)	71.5	45.9	52.3	48.8	31.4
	강원/제주	(36)	71.5	34.7	44.4	45.1	22.9
	해외	(26)	79.8	70.2	57.7	75.0	51.0
	무응답	(7)	64.3	17.9	14.3	10.7	7.1

@ 응답자 Base : 전체

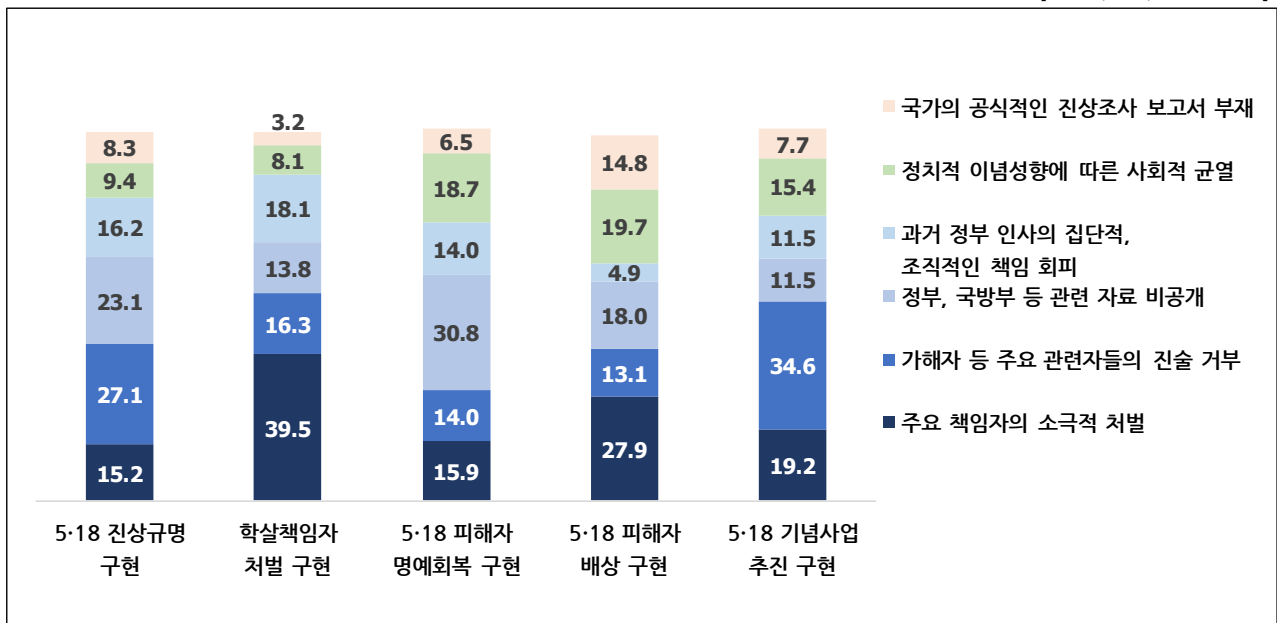
@ 무응답 0.1%

## 6. 5·18 민주화운동 5가지 원칙 해결이 미흡한 이유

- 5가지 원칙별 해결이 미흡한 이유에 대해 '학살책임자 처벌'과 '5·18 피해자 배상'은 주요 책임자의 소극적 처벌'이 각 39.5%, 27.9%로 가장 높게 나타남
- '5·18 진상규명'과 '5·18 기념사업 추진'은 '가해자 등 주요 관련자들의 진술 거부'가 각 27.1%, 34.6%로 가장 높게 나타남
- '5·18 피해자 명예회복'은 '정부, 국방부 등의 관련 자료 비공개(30.8%)'라고 응답한 비율이 가장 높게 조사됨

[ 그림 6 ] 5·18 민주화운동 5가지 원칙 해결이 미흡한 이유

[ n=1,000, 단위: % ]



@ 응답자 Base : 전체

[ 표 2 ] 5·18 민주화운동 5가지 원칙 해결이 미흡한 이유

[ n=1,000, 단위: % ]

	Base	주요 책임자의 소극적 처벌	가해자 등 주요 관련자들의 진술 거부	정부, 국방부 등 관련 자료 비공개	과거 정부 인사의 조직적인 책임 회피	정치적 이념성향에 따른 사회적 균열	국가의 공식적인 진상조사 보고서 부재	기타
전 체	(1000)	29.0	19.3	18.4	16.2	10.5	5.8	0.7
진상규명	(277)	15.2	<b>27.1</b>	23.1	16.2	9.4	8.3	0.4
책임자 처벌	(529)	<b>39.5</b>	16.3	13.8	18.1	8.1	3.2	0.9
피해자 명예회복	(107)	15.9	14.0	<b>30.8</b>	14.0	18.7	6.5	0.0
피해자 보상	(61)	27.9	13.1	18.0	4.9	19.7	14.8	1.6
기념사업 추진	(26)	19.2	<b>34.6</b>	11.5	11.5	15.4	7.7	0.0

@ 응답자 Base : 전체



### III. 조사 결과



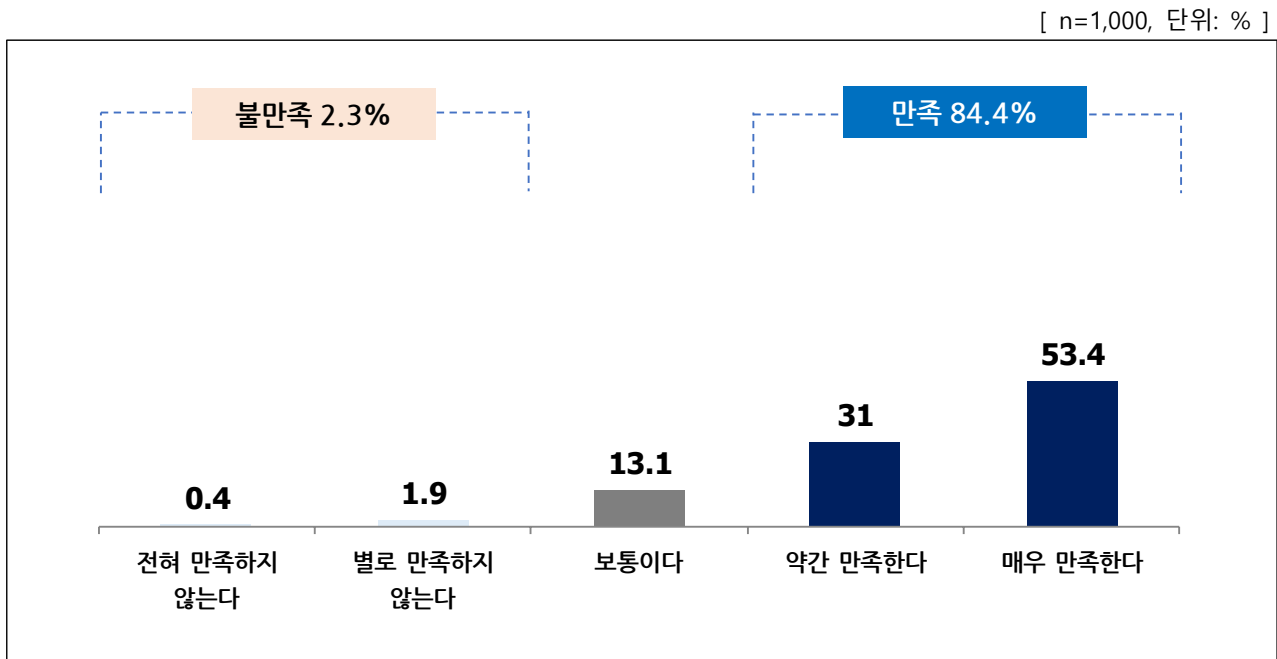


## I 5·18 기념행사(사업) 만족도

### 1. 5·18 기념행사(사업) 전반적 만족도

- 2019년 5·18 기념행사(사업) 전반적 만족도를 조사한 결과, 84.4%가 '만족한다(매우 만족한다 53.4% + 약간 만족한다 31.0%)'고 응답한 것으로 나타남
- '보통'은 13.1%, '불만족(전혀 만족하지 않는다 0.4% + 별로 만족하지 않는다 1.9%)'은 2.3%로 조사됨
- 100점 환산 점수는 83.8점으로 나타남

[ 그림 1-1 ] 5·18 기념행사(사업) 전반적 만족도



@ 응답자 Base : 전체

@ 무응답 0.2%

**질문 : QA1. 귀하께서 참여한 5·18 기념행사(사업)에 대해 전반적으로 얼마나 만족하십니까?**

- 5·18 기념행사(사업) 전반적 만족도를 응답자 특성별로 살펴보면 참가자격은 '발표/사회자(92.3점)', 성별은 '여성(84.1점)', 연령대는 '50대(87.5점)'에서 가장 높게 나타남

[ 표 1-1 ] 5·18 기념행사(사업) 전반적 만족도

[ n=1,000, 단위: %, 점 ]

		Base	전혀 만족 하지 않는다	별로 만족 하지 않는다	보통 이다	약간 만족 한다	매우 만족 한다	만족	보통	불만족	5점 평균	100점 평균
전 체		(1,000)	0.4	1.9	13.1	31.0	53.4	84.4	13.1	2.3	4.35	83.8
참여 행사(사업)	5·18 교육활동가 양성	(142)	0.0	0.0	0.7	7.7	90.8	98.6	0.7	0.0	4.90	<b>97.6</b>
	진상규명 및 왜곡대응	(19)	0.0	0.0	36.8	21.1	42.1	63.2	36.8	0.0	4.05	76.3
	학술대회	(78)	0.0	3.8	12.8	33.3	48.7	82.1	12.8	3.8	4.29	82.2
	오월문화예술사업	(30)	0.0	0.0	16.7	40.0	43.3	83.3	16.7	0.0	4.27	81.7
	2019 광주아시아포럼	(80)	0.0	0.0	15.0	31.3	53.8	85.0	15.0	0.0	4.39	84.7
	2019 광주인권상	(29)	0.0	0.0	3.4	37.9	58.6	96.6	3.4	0.0	4.55	88.8
	5·18 청소년문화제	(267)	0.7	1.9	15.7	39.0	42.7	81.6	15.7	2.6	4.21	80.2
	5·18 아카데미	(16)	0.0	0.0	12.5	18.8	68.8	87.5	12.5	0.0	4.56	89.1
	전국고등학생토론대회	(29)	0.0	0.0	6.9	27.6	65.5	93.1	6.9	0.0	4.59	89.7
	5·18 자원활동가 운영	(20)	5.0	5.0	30.0	20.0	40.0	60.0	30.0	10.0	3.85	71.3
	오월길	(110)	0.0	2.7	10.9	33.6	52.7	86.4	10.9	2.7	4.36	84.1
	5·18 교육자료개발	(25)	0.0	0.0	16.0	32.0	52.0	84.0	16.0	0.0	4.36	84.0
	웹사이트/뉴스레터/주먹밥	(81)	0.0	7.4	16.0	34.6	42.0	76.5	16.0	7.4	4.11	77.8
	5·18 국내연대	(74)	1.4	1.4	18.9	39.2	39.2	78.4	18.9	2.7	4.14	78.4
참가 자격	관람객/참가자	(647)	0.2	2.0	13.1	26.9	57.8	84.7	13.1	2.2	4.40	85.0
	자원봉사자	(235)	1.3	2.6	12.8	42.1	40.9	83.0	12.8	3.8	4.19	79.8
	기획자	(36)	0.0	0.0	22.2	44.4	33.3	77.8	22.2	0.0	4.11	77.8
	발표·사회자	(13)	0.0	0.0	7.7	15.4	76.9	92.3	7.7	0.0	4.69	<b>92.3</b>
	토론자	(34)	0.0	0.0	5.9	41.2	52.9	94.1	5.9	0.0	4.47	86.8
	기타	(33)	0.0	0.0	15.2	12.1	72.7	84.8	15.2	0.0	4.58	89.4
	무응답	(2)	0.0	0.0	0.0	50.0	0.0	50.0	0.0	0.0	4.18	79.4
성별	남성	(409)	0.2	2.4	14.9	29.3	52.8	82.2	14.9	2.7	4.32	83.1
	여성	(583)	0.5	1.5	12.0	32.6	53.2	85.8	12.0	2.1	4.37	<b>84.1</b>
	무응답	(8)	0.0	0.0	0.0	0.0	100.0	100.0	0.0	0.0	5.00	100.0
연령	10대	(419)	0.5	1.7	15.0	31.5	51.3	82.8	15.0	2.1	4.32	82.9
	20대	(196)	1.0	1.5	15.8	36.7	44.4	81.1	15.8	2.6	4.23	80.7
	30대	(89)	0.0	2.2	9.0	29.2	59.6	88.8	9.0	2.2	4.46	86.5
	40대	(119)	0.0	1.7	10.9	29.4	58.0	87.4	10.9	1.7	4.44	85.9
	50대	(119)	0.0	1.7	9.2	26.1	62.2	88.2	9.2	1.7	4.50	<b>87.5</b>
	60대 이상	(49)	0.0	6.1	10.2	24.5	59.2	83.7	10.2	6.1	4.37	84.2
	무응답	(9)	0.0	0.0	0.0	22.2	77.8	100.0	0.0	0.0	4.78	94.4
거주 지역	서울	(70)	0.0	1.4	22.9	20.0	55.7	75.7	22.9	1.4	4.30	82.5
	인천/경기	(57)	1.8	1.8	8.8	22.8	64.9	87.7	8.8	3.5	4.47	86.8
	대전/충청	(17)	0.0	0.0	0.0	23.5	76.5	100.0	0.0	0.0	4.76	94.1
	광주/전라	(737)	0.4	2.2	13.8	35.1	48.3	83.4	13.8	2.6	4.29	82.2
	대구/경북	(7)	0.0	0.0	0.0	14.3	85.7	100.0	0.0	0.0	4.86	96.4
	부산/울산/경남	(43)	0.0	2.3	14.0	16.3	65.1	81.4	14.0	2.3	4.47	86.8
	강원/제주	(36)	0.0	0.0	5.6	2.8	91.7	94.4	5.6	0.0	4.86	<b>96.5</b>
	해외	(26)	0.0	0.0	0.0	42.3	57.7	100.0	0.0	0.0	4.58	89.4
무응답	(7)	0.0	0.0	0.0	0.0	100.0	100.0	0.0	0.0	5.00	100.0	

@ 응답자 Base : 전체

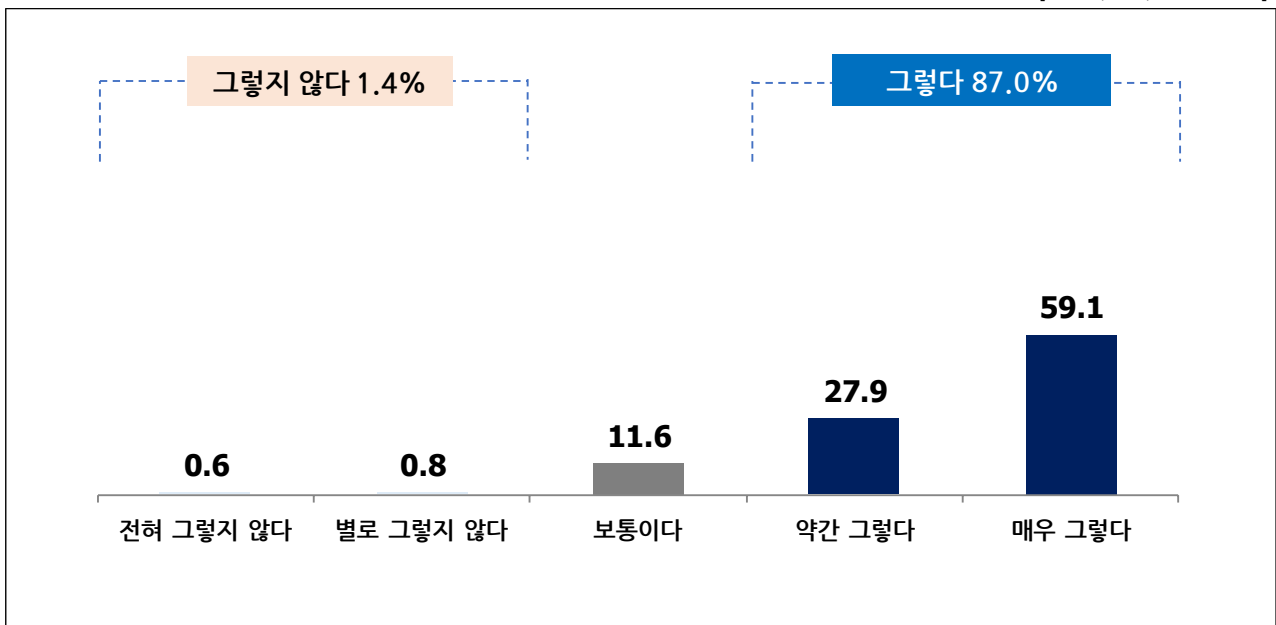
@ 무응답 0.2%

## 2. 5·18 민주화운동 정신 구현

- 참여한 5·18 기념행사(사업)가 '5·18 민주화운동의 정신을 잘 구현'했는지를 조사한 결과, 87.0%가 '그렇다(매우 그렇다 59.1% + 약간 그렇다 27.9%)'고 응답한 것으로 나타남
- '보통'은 11.6%, '그렇지 않다(전혀 그렇지 않다 0.6% + 별로 그렇지 않다 0.8%)'는 1.4%로 조사됨
- 100점 환산 점수는 86.0점으로 나타남

[ 그림 1-2 ] 5·18 민주화운동 정신 구현

[ n=1,000, 단위: % ]



@ 응답자 Base : 전체

**질문 : QA2-1. 참여한 5·18기념행사(사업)는 5·18 민주화운동의 정신을 잘 구현하고 있다**

- 5·18 기념행사(사업)가 '5·18 민주화운동의 정신 구현한다'는 의견에 대한 동의정도를 응답자 특성별로 살펴보면 참가자격은 '발표·사회자(96.2점)', 성별은 '남성(86.2점)', 연령대는 '50대(89.7점)'에서 가장 높게 나타남

[ 표 1-2 ] 5·18 민주화운동 정신 구현

[ n=1,000, 단위: %, 점 ]

		Base	전혀 그렇지 않다	별로 그렇지 않다	보통 이다	약간 그렇다	매우 그렇다	그렇다	보통	그렇지 않다	5점 평균	100점 평균
전 체		(1,000)	0.6	0.8	11.6	27.9	59.1	87.0	11.6	1.4	4.44	86.0
참여 행사(사)	5·18 교육활동가 양성	(142)	0.0	0.0	0.0	3.5	96.5	100.0	0.0	0.0	4.96	<b>99.1</b>
	진상규명 및 왜곡대응	(19)	0.0	0.0	15.8	36.8	47.4	84.2	15.8	0.0	4.32	82.9
	학술대회	(78)	0.0	0.0	12.8	28.2	59.0	87.2	12.8	0.0	4.46	86.5
	오월문화예술사업	(30)	0.0	6.7	20.0	23.3	50.0	73.3	20.0	6.7	4.17	79.2
	2019 광주아시아포럼	(80)	1.3	0.0	10.0	32.5	56.3	88.8	10.0	1.3	4.43	85.6
	2019 광주인권상	(29)	0.0	0.0	3.4	37.9	58.6	96.6	3.4	0.0	4.55	88.8
	5·18 청소년문화제	(267)	1.5	0.7	15.0	38.2	44.6	82.8	15.0	2.2	4.24	80.9
	5·18 아카데미	(16)	0.0	0.0	12.5	12.5	75.0	87.5	12.5	0.0	4.63	90.6
	전국고등학생토론대회	(29)	0.0	0.0	3.4	20.7	75.9	96.6	3.4	0.0	4.72	93.1
	5·18 자원활동가 운영	(20)	5.0	0.0	20.0	35.0	40.0	75.0	20.0	5.0	4.05	76.3
	오월길	(110)	0.0	0.0	10.9	27.3	61.8	89.1	10.9	0.0	4.51	87.7
	5·18 교육자료개발	(25)	0.0	0.0	16.0	28.0	56.0	84.0	16.0	0.0	4.40	85.0
	웹사이트/뉴스레터/주먹밥	(81)	0.0	3.7	14.8	28.4	53.1	81.5	14.8	3.7	4.31	82.7
	5·18 국내연대	(74)	0.0	1.4	17.6	32.4	48.6	81.1	17.6	1.4	4.28	82.1
참가 자격	관람객/참가자	(647)	0.0	0.8	12.2	24.4	62.6	87.0	12.2	0.8	4.49	87.2
	자원봉사자	(235)	2.6	1.3	12.3	38.3	45.5	83.8	12.3	3.8	4.23	80.7
	기획자	(36)	0.0	0.0	8.3	38.9	52.8	91.7	8.3	0.0	4.44	86.1
	발표·사회자	(13)	0.0	0.0	0.0	15.4	84.6	100.0	0.0	0.0	4.85	<b>96.2</b>
	토론자	(34)	0.0	0.0	8.8	26.5	64.7	91.2	8.8	0.0	4.56	89.0
	기타	(33)	0.0	0.0	6.1	15.2	78.8	93.9	6.1	0.0	4.73	93.2
	무응답	(2)	0.0	0.0	0.0	50.0	50.0	100.0	0.0	0.0	4.50	87.5
성별	남성	(409)	0.2	1.0	13.0	25.2	60.6	85.8	13.0	1.2	4.45	<b>86.2</b>
	여성	(583)	0.9	0.7	10.8	30.2	57.5	87.7	10.8	1.5	4.43	85.7
	무응답	(8)	0.0	0.0	0.0	0.0	100.0	100.0	0.0	0.0	5.00	100.0
연령	10대	(419)	1.0	0.5	12.9	29.4	56.3	85.7	12.9	1.4	4.40	84.9
	20대	(196)	0.5	0.5	12.8	34.7	51.5	86.2	12.8	1.0	4.36	84.1
	30대	(89)	0.0	2.2	7.9	24.7	65.2	89.9	7.9	2.2	4.53	88.2
	40대	(119)	0.8	1.7	9.2	25.2	63.0	88.2	9.2	2.5	4.48	87.0
	50대	(119)	0.0	0.8	10.1	18.5	70.6	89.1	10.1	0.8	4.59	<b>89.7</b>
	60대 이상	(49)	0.0	0.0	14.3	26.5	59.2	85.7	14.3	0.0	4.45	86.2
	무응답	(9)	0.0	0.0	0.0	11.1	88.9	100.0	0.0	0.0	4.89	97.2
거주 지역	서울	(70)	0.0	0.0	11.4	22.9	65.7	88.6	11.4	0.0	4.54	88.6
	인천/경기	(57)	0.0	0.0	5.3	26.3	68.4	94.7	5.3	0.0	4.63	90.8
	대전/충청	(17)	0.0	0.0	0.0	17.6	82.4	100.0	0.0	0.0	4.82	95.6
	광주/전라	(737)	0.8	0.9	13.4	31.2	53.6	84.8	13.4	1.8	4.36	84.0
	대구/경북	(7)	0.0	0.0	0.0	14.3	85.7	100.0	0.0	0.0	4.86	<b>96.4</b>
	부산/울산/경남	(43)	0.0	0.0	11.6	11.6	76.7	88.4	11.6	0.0	4.65	91.3
	강원/제주	(36)	0.0	0.0	2.8	16.7	80.6	97.2	2.8	0.0	4.78	94.4
	해외	(26)	0.0	3.8	0.0	11.5	84.6	96.2	0.0	3.8	4.77	94.2
	무응답	(7)	0.0	0.0	0.0	0.0	100.0	100.0	0.0	0.0	5.00	100.0

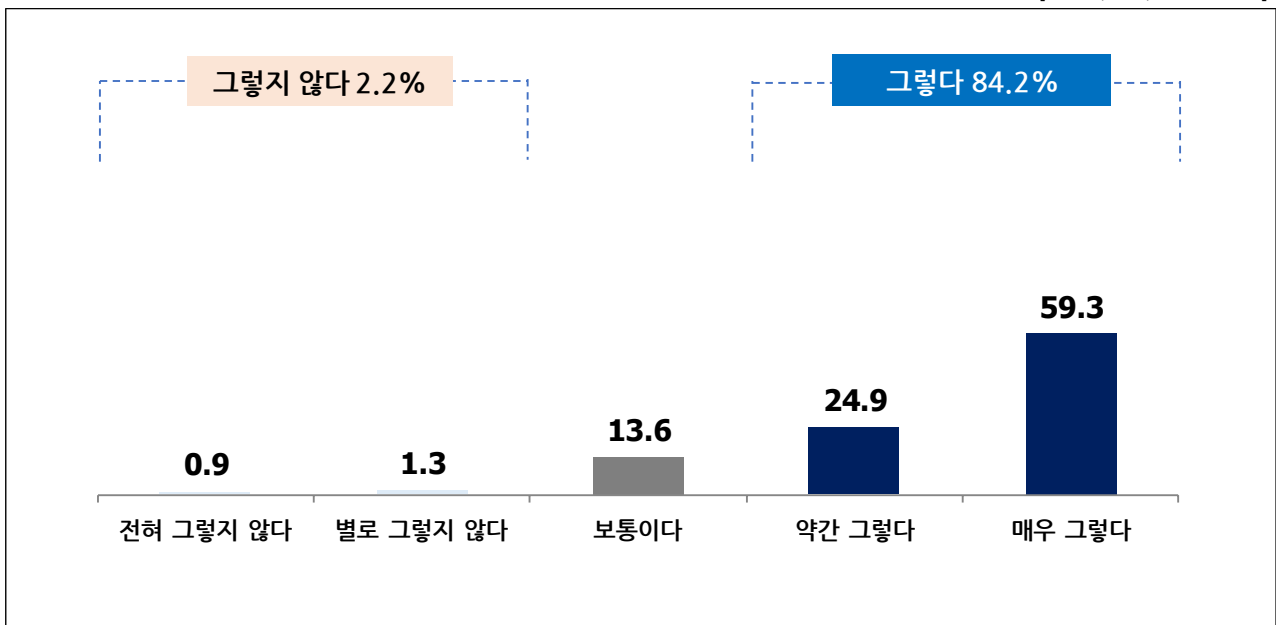
@ 응답자 Base : 전체

### 3. 5·18 기념재단 설립목적에 부합

- 참여한 5·18 기념행사(사업)가 '5·18 기념재단의 설립목적에 부합'하는지를 조사한 결과, 84.2%가 '그렇다(매우 그렇다 59.3% + 약간 그렇다 24.9%)'고 응답한 것으로 나타남
- '보통'은 13.6%, '그렇지 않다(전혀 그렇지 않다 0.9% + 별로 그렇지 않다 1.3%)'는 2.2%로 조사됨
- 100점 환산 점수는 85.1점으로 나타남

[ 그림 1-3 ] 5·18 기념재단 설립목적에 부합

[ n=1,000, 단위: % ]



@ 응답자 Base : 전체

#### 질문 : QA2-2. 참여한 5·18기념행사(사업)는 5·18 기념재단의 설립목적에 부합한다

- 5·18 기념행사(사업)가 '5·18 기념재단의 설립목적에 부합한다'는 의견에 대한 동의정도를 응답자 특성별로 살펴보면 참가자격은 '발표·사회자(96.2점)', 성별은 '여성(85.5점)', 연령대는 '50대(90.5점)'에서 가장 높게 나타남

[ 표 1-3 ] 5·18 기념재단 설립목적에 부합

[ n=1,000, 단위: %, 점 ]

		Base	전혀 그렇지 않다	별로 그렇지 않다	보통 이다	약간 그렇다	매우 그렇다	그렇다	보통	그렇지 않다	5점 평균	100점 평균
전 체		(1,000)	0.9	1.3	13.6	24.9	59.3	84.2	13.6	2.2	4.40	85.1
참여 행업 (사업)	5·18 교육활동가 양성	(142)	0.0	0.0	0.7	3.5	95.8	99.3	0.7	0.0	4.95	<b>98.8</b>
	진상규명 및 왜곡대응	(19)	0.0	0.0	15.8	47.4	36.8	84.2	15.8	0.0	4.21	80.3
	학술대회	(78)	0.0	1.3	11.5	26.9	60.3	87.2	11.5	1.3	4.46	86.5
	오월문화예술사업	(30)	0.0	6.7	20.0	36.7	36.7	73.3	20.0	6.7	4.03	75.8
	2019 광주아시아포럼	(80)	1.3	0.0	12.5	28.8	57.5	86.3	12.5	1.3	4.41	85.3
	2019 광주인권상	(29)	0.0	3.4	10.3	27.6	58.6	86.2	10.3	3.4	4.41	85.3
	5·18 청소년문화제	(267)	1.9	1.1	20.6	31.5	44.9	76.4	20.6	3.0	4.16	79.1
	5·18 아카데미	(16)	0.0	0.0	18.8	12.5	68.8	81.3	18.8	0.0	4.50	87.5
	전국고등학생토론대회	(29)	0.0	0.0	0.0	20.7	79.3	100.0	0.0	0.0	4.79	94.8
	5·18 자원활동가 운영	(20)	5.0	0.0	30.0	15.0	50.0	65.0	30.0	5.0	4.05	76.3
	오월길	(110)	0.0	2.7	11.8	28.2	57.3	85.5	11.8	2.7	4.40	85.0
	5·18 교육자료개발	(25)	0.0	0.0	20.0	24.0	56.0	80.0	20.0	0.0	4.36	84.0
	웹사이트/뉴스레터/주먹밥	(81)	2.5	2.5	11.1	19.8	64.2	84.0	11.1	4.9	4.41	85.2
	5·18 국내연대	(74)	0.0	1.4	17.6	32.4	48.6	81.1	17.6	1.4	4.28	82.1
참가 자격	관람객/참가자	(647)	0.3	1.2	11.6	25.2	61.7	86.9	11.6	1.5	4.47	86.7
	자원봉사자	(235)	3.0	2.1	21.7	26.4	46.8	73.2	21.7	5.1	4.12	78.0
	기획자	(36)	0.0	0.0	13.9	22.2	63.9	86.1	13.9	0.0	4.50	87.5
	발표·사회자	(13)	0.0	0.0	0.0	15.4	84.6	100.0	0.0	0.0	4.85	<b>96.2</b>
	토론자	(34)	0.0	0.0	5.9	26.5	67.6	94.1	5.9	0.0	4.62	90.4
	기타	(33)	0.0	0.0	6.1	15.2	78.8	93.9	6.1	0.0	4.73	93.2
	무응답	(2)	0.0	0.0	50.0	0.0	50.0	50.0	50.0	0.0	4.00	75.0
성별	남성	(409)	0.7	2.0	14.9	24.7	57.7	82.4	14.9	2.7	4.37	84.2
	여성	(583)	1.0	0.9	12.9	25.4	59.9	85.2	12.9	1.9	4.42	<b>85.5</b>
	무응답	(8)	0.0	0.0	0.0	0.0	100.0	100.0	0.0	0.0	5.00	100.0
연령	10대	(419)	1.2	1.0	17.2	24.1	56.6	80.7	17.2	2.1	4.34	83.5
	20대	(196)	0.5	1.0	15.3	32.1	51.0	83.2	15.3	1.5	4.32	83.0
	30대	(89)	2.2	0.0	10.1	19.1	68.5	87.6	10.1	2.2	4.52	87.9
	40대	(119)	0.8	3.4	7.6	27.7	60.5	88.2	7.6	4.2	4.44	85.9
	50대	(119)	0.0	2.5	5.0	20.2	72.3	92.4	5.0	2.5	4.62	<b>90.5</b>
	60대 이상	(49)	0.0	0.0	20.4	22.4	57.1	79.6	20.4	0.0	4.37	84.2
	무응답	(9)	0.0	0.0	0.0	0.0	100.0	100.0	0.0	0.0	5.00	100.0
거주 지역	서울	(70)	0.0	1.4	12.9	24.3	61.4	85.7	12.9	1.4	4.46	86.4
	인천/경기	(57)	0.0	0.0	7.0	19.3	73.7	93.0	7.0	0.0	4.67	91.7
	대전/충청	(17)	0.0	0.0	5.9	11.8	82.4	94.1	5.9	0.0	4.76	<b>94.1</b>
	광주/전라	(737)	1.2	1.4	15.9	27.1	54.4	81.5	15.9	2.6	4.32	83.0
	대구/경북	(7)	0.0	14.3	0.0	14.3	71.4	85.7	0.0	14.3	4.43	85.7
	부산/울산/경남	(43)	0.0	0.0	7.0	16.3	76.7	93.0	7.0	0.0	4.70	92.4
	강원/제주	(36)	0.0	0.0	2.8	19.4	77.8	97.2	2.8	0.0	4.75	93.8
	해외	(26)	0.0	3.8	3.8	15.4	76.9	92.3	3.8	3.8	4.65	91.3
	무응답	(7)	0.0	0.0	0.0	0.0	100.0	100.0	0.0	0.0	5.00	100.0

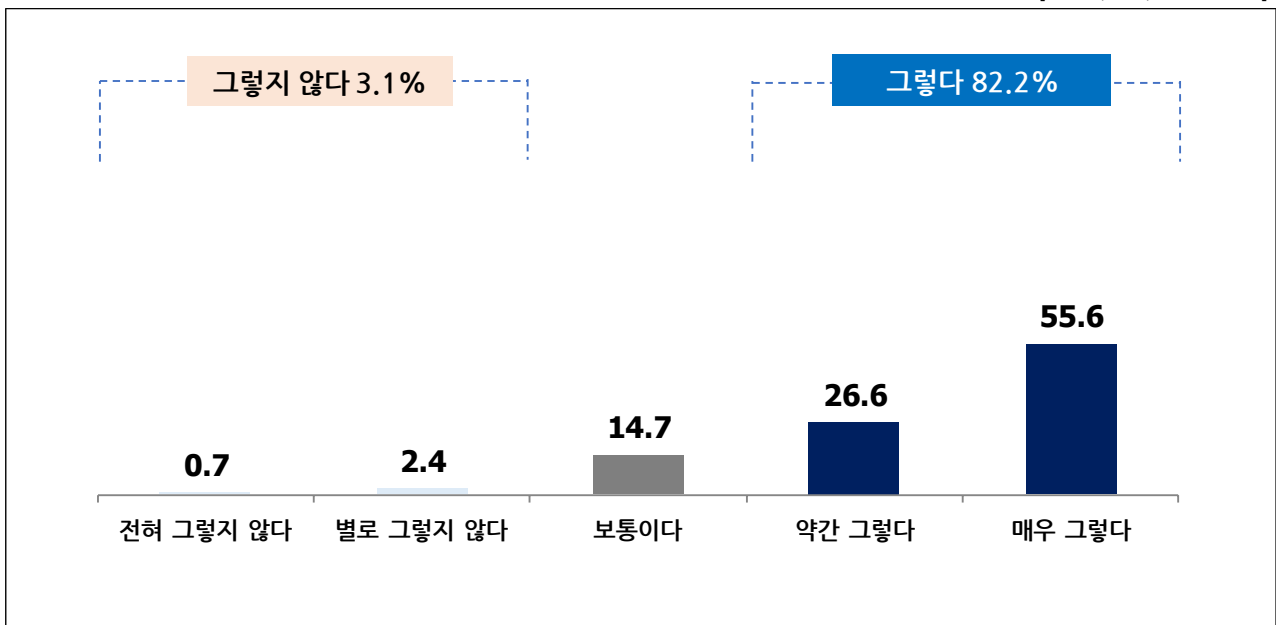
@ 응답자 Base : 전체

#### 4. 5·18 기념행사(사업) 진행과 운영의 원활

- 참여한 5·18 기념행사(사업)의 '진행과 운영이 원활'했는지를 조사한 결과, 82.2%가 '그렇다(매우 그렇다 55.6% + 약간 그렇다 26.6%)'고 응답한 것으로 나타남
- '보통'은 14.7%, '그렇지 않다(전혀 그렇지 않다 0.7% + 별로 그렇지 않다 2.4%)'는 3.1%로 조사됨
- 100점 환산 점수는 83.5점으로 나타남

[ 그림 1-4 ] 5·18 기념행사(사업) 진행과 운영의 원활

[ n=1,000, 단위: % ]



@ 응답자 Base : 전체

#### 질문 : QA2-3. 참여한 5·18기념행사(사업)의 진행과 운영이 원활하였다

- 5·18 기념행사(사업)의 '진행과 운영이 원활하였다'는 의견에 대한 동의정도를 응답자 특성별로 살펴보면 참가자격은 '발표·사회자(92.3점)', 연령대는 '30대(86.0점)', 거주 지역은 '강원/제주(95.8점)'에서 가장 높게 나타남

[ 표 1-4 ] 5·18 기념행사(사업) 진행과 운영의 원활

[ n=1,000, 단위: %, 점 ]

		Base	전혀 그렇지 않다	별로 그렇지 않다	보통 이다	약간 그렇다	매우 그렇다	그렇다	보통	그렇지 않다	5점 평균	100점 평균
전 체		(1,000)	0.7	2.4	14.7	26.6	55.6	82.2	14.7	3.1	4.34	83.5
참여 행사(사업)	5·18 교육활동가 양성	(142)	0.0	0.0	2.1	4.9	93.0	97.9	2.1	0.0	4.91	<b>97.7</b>
	진상규명 및 왜곡대응	(19)	0.0	5.3	10.5	42.1	42.1	84.2	10.5	5.3	4.21	80.3
	학술대회	(78)	0.0	3.8	14.1	35.9	46.2	82.1	14.1	3.8	4.24	81.1
	오월문화예술사업	(30)	0.0	6.7	26.7	20.0	46.7	66.7	26.7	6.7	4.07	76.7
	2019 광주아시아포럼	(80)	1.3	1.3	15.0	25.0	57.5	82.5	15.0	2.5	4.36	84.1
	2019 광주인권상	(29)	0.0	0.0	17.2	41.4	41.4	82.8	17.2	0.0	4.24	81.0
	5·18 청소년문화제	(267)	0.7	3.4	18.0	34.5	43.4	77.9	18.0	4.1	4.16	79.1
	5·18 아카데미	(16)	0.0	0.0	6.3	37.5	56.3	93.8	6.3	0.0	4.50	87.5
	전국고등학생토론회	(29)	0.0	0.0	0.0	20.7	79.3	100.0	0.0	0.0	4.79	94.8
	5·18 자원활동가 운영	(20)	5.0	5.0	20.0	25.0	45.0	70.0	20.0	10.0	4.00	75.0
	오월길	(110)	0.9	2.7	15.5	21.8	59.1	80.9	15.5	3.6	4.35	83.9
	5·18 교육자료개발	(25)	0.0	4.0	20.0	28.0	48.0	76.0	20.0	4.0	4.20	80.0
	웹사이트/뉴스레터/주먹밥	(81)	2.5	2.5	19.8	27.2	48.1	75.3	19.8	4.9	4.16	79.0
	5·18 국내연대	(74)	0.0	1.4	20.3	31.1	47.3	78.4	20.3	1.4	4.24	81.1
참가 자격	관람객/참가자	(647)	0.3	2.5	15.1	23.6	58.4	82.1	15.1	2.8	4.37	84.4
	자원봉사자	(235)	2.1	2.6	17.4	34.0	43.8	77.9	17.4	4.7	4.15	78.7
	기획자	(36)	0.0	2.8	8.3	36.1	52.8	88.9	8.3	2.8	4.39	84.7
	발표·사회자	(13)	0.0	0.0	0.0	30.8	69.2	100.0	0.0	0.0	4.69	<b>92.3</b>
	토론자	(34)	0.0	2.9	2.9	26.5	67.6	94.1	2.9	2.9	4.59	89.7
	기타	(33)	0.0	0.0	12.1	18.2	69.7	87.9	12.1	0.0	4.58	89.4
	무응답	(2)	0.0	0.0	0.0	50.0	50.0	100.0	0.0	0.0	4.50	87.5
성별	남성	(409)	0.7	2.0	15.4	26.9	55.0	81.9	15.4	2.7	4.33	83.4
	여성	(583)	0.7	2.7	14.4	26.6	55.6	82.2	14.4	3.4	4.34	83.4
	무응답	(8)	0.0	0.0	0.0	12.5	87.5	100.0	0.0	0.0	4.88	96.9
연령	10대	(419)	0.7	2.6	15.0	25.1	56.6	81.6	15.0	3.3	4.34	83.5
	20대	(196)	0.5	2.6	17.3	30.6	49.0	79.6	17.3	3.1	4.25	81.3
	30대	(89)	2.2	0.0	10.1	27.0	60.7	87.6	10.1	2.2	4.44	<b>86.0</b>
	40대	(119)	0.8	0.8	16.8	27.7	53.8	81.5	16.8	1.7	4.33	83.2
	50대	(119)	0.0	3.4	12.6	26.1	58.0	84.0	12.6	3.4	4.39	84.7
	60대 이상	(49)	0.0	6.1	12.2	24.5	57.1	81.6	12.2	6.1	4.33	83.2
	무응답	(9)	0.0	0.0	0.0	11.1	88.9	100.0	0.0	0.0	4.89	97.2
거주 지역	서울	(70)	0.0	5.7	11.4	27.1	55.7	82.9	11.4	5.7	4.33	83.2
	인천/경기	(57)	0.0	1.8	7.0	24.6	66.7	91.2	7.0	1.8	4.56	89.0
	대전/충청	(17)	0.0	0.0	11.8	29.4	58.8	88.2	11.8	0.0	4.47	86.8
	광주/전라	(737)	0.9	2.4	16.8	28.4	51.4	79.8	16.8	3.4	4.27	81.7
	대구/경북	(7)	0.0	0.0	0.0	28.6	71.4	100.0	0.0	0.0	4.71	92.9
	부산/울산/경남	(43)	0.0	2.3	14.0	14.0	69.8	83.7	14.0	2.3	4.51	87.8
	강원/제주	(36)	0.0	0.0	2.8	11.1	86.1	97.2	2.8	0.0	4.83	<b>95.8</b>
	해외	(26)	0.0	0.0	7.7	26.9	65.4	92.3	7.7	0.0	4.58	89.4
	무응답	(7)	0.0	0.0	0.0	0.0	100.0	100.0	0.0	0.0	5.00	100.0

@ 응답자 Base : 전체

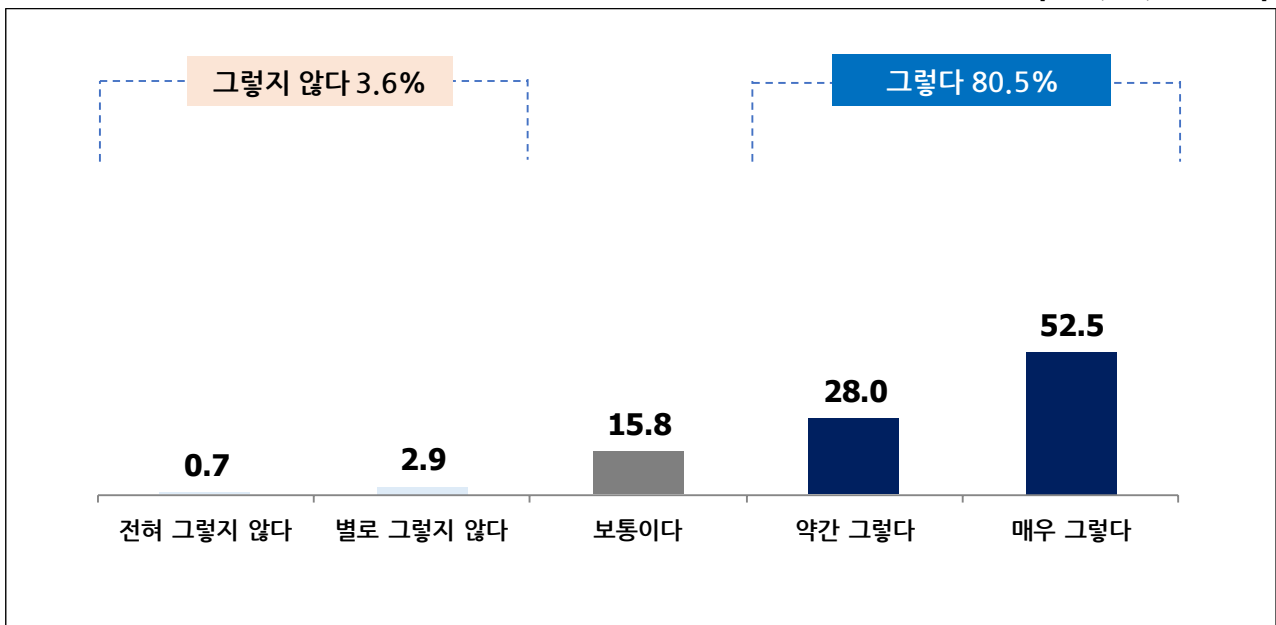


## 5. 5·18 기념행사(사업)에 대한 정보 제공

- 참여한 5·18 기념행사(사업)의 '정보가 참여자들에게 잘 제공'되었는지를 조사한 결과, 80.5%가 '그렇다(매우 그렇다 52.5% + 약간 그렇다 28.0%)'고 응답한 것으로 나타남
- '보통'은 15.8%, '그렇지 않다(전혀 그렇지 않다 0.7% + 별로 그렇지 않다 2.9%)'는 3.6%로 조사됨
- 100점 환산 점수는 82.2점으로 나타남

[ 그림 1-5 ] 5·18 기념행사(사업)에 대한 정보 제공

[ n=1,000, 단위: % ]



@ 응답자 Base : 전체

@ 무응답 0.1%

### 질문 : QA2-4. 참여한 5·18기념행사(사업)의 정보가 참여자들에게 잘 제공되었다

- 5·18 기념행사(사업)의 '정보가 참여자들에게 잘 제공되었다'는 의견에 대한 동의정도를 응답자 특성별로 살펴보면 참가자격은 '토론자(91.9점)', 성별은 '여성(82.1점)', 연령대는 '30대(84.8점)'에서 가장 높게 나타남

[ 표 1-5 ] 5·18 기념행사(사업)에 대한 정보 제공

[ n=1,000, 단위: %, 점 ]

		Base	전혀 그렇지 않다	별로 그렇지 않다	보통 이다	약간 그렇다	매우 그렇다	그렇다	보통	그렇지 않다	5점 평균	100점 평균
전 체		(1,000)	0.7	2.9	15.8	28.0	52.5	80.5	15.8	3.6	4.29	82.2
참여 행사(사업)	5·18 교육활동가 양성	(142)	0.0	0.7	0.7	7.0	91.5	98.6	0.7	0.7	4.89	<b>97.4</b>
	진상규명 및 왜곡대응	(19)	0.0	0.0	15.8	42.1	42.1	84.2	15.8	0.0	4.26	81.6
	학술대회	(78)	0.0	1.3	20.5	32.1	44.9	76.9	20.5	1.3	4.22	80.5
	오월문화예술사업	(30)	0.0	0.0	20.0	36.7	43.3	80.0	20.0	0.0	4.23	80.8
	2019 광주아시아포럼	(80)	1.3	2.5	20.0	36.3	40.0	76.3	20.0	3.8	4.11	77.8
	2019 광주인권상	(29)	0.0	0.0	10.3	48.3	41.4	89.7	10.3	0.0	4.31	82.8
	5·18 청소년문화제	(267)	0.7	3.4	21.7	34.1	40.1	74.2	21.7	4.1	4.09	77.3
	5·18 아카데미	(16)	0.0	6.3	18.8	18.8	56.3	75.0	18.8	6.3	4.25	81.3
	전국고등학생토론대회	(29)	0.0	0.0	3.4	17.2	79.3	96.6	3.4	0.0	4.76	94.0
	5·18 자원활동가 운영	(20)	5.0	15.0	15.0	20.0	45.0	65.0	15.0	20.0	3.85	71.3
	오월길	(110)	1.8	5.5	16.4	24.5	51.8	76.4	16.4	7.3	4.19	79.8
	5·18 교육자료개발	(25)	0.0	0.0	16.0	32.0	52.0	84.0	16.0	0.0	4.36	84.0
	웹사이트/뉴스레터/주먹밥	(81)	1.2	6.2	14.8	29.6	48.1	77.8	14.8	7.4	4.17	79.3
	5·18 국내연대	(74)	0.0	1.4	18.9	28.4	51.4	79.7	18.9	1.4	4.30	82.4
참가 자격	관람객/참가자	(647)	0.3	2.8	15.0	26.4	55.3	81.8	15.0	3.1	4.34	83.5
	자원봉사자	(235)	2.1	4.3	19.6	34.9	39.1	74.0	19.6	6.4	4.05	76.2
	기획자	(36)	0.0	0.0	19.4	27.8	52.8	80.6	19.4	0.0	4.33	83.3
	발표·사회자	(13)	0.0	0.0	0.0	38.5	61.5	100.0	0.0	0.0	4.62	90.4
	토론자	(34)	0.0	0.0	8.8	14.7	76.5	91.2	8.8	0.0	4.68	<b>91.9</b>
	기타	(33)	0.0	3.0	15.2	18.2	63.6	81.8	15.2	3.0	4.42	85.6
	무응답	(2)	0.0	0.0	0.0	50.0	50.0	100.0	0.0	0.0	4.50	87.5
성별	남성	(409)	0.2	3.4	16.4	27.6	52.1	79.7	16.4	3.7	4.28	82.0
	여성	(583)	1.0	2.6	15.6	28.6	52.1	80.8	15.6	3.6	4.28	<b>82.1</b>
	무응답	(8)	0.0	0.0	0.0	0.0	100.0	100.0	0.0	0.0	5.00	100.0
연령	10대	(419)	1.0	2.1	15.5	24.8	56.6	81.4	15.5	3.1	4.34	83.5
	20대	(196)	0.5	3.6	16.8	37.2	41.8	79.1	16.8	4.1	4.16	79.1
	30대	(89)	0.0	2.2	11.2	31.5	55.1	86.5	11.2	2.2	4.39	<b>84.8</b>
	40대	(119)	0.8	4.2	20.2	26.9	47.9	74.8	20.2	5.0	4.17	79.2
	50대	(119)	0.8	4.2	11.8	24.4	58.0	82.4	11.8	5.0	4.36	83.9
	60대 이상	(49)	0.0	2.0	22.4	28.6	46.9	75.5	22.4	2.0	4.20	80.1
	무응답	(9)	0.0	0.0	11.1	0.0	88.9	88.9	11.1	0.0	4.78	94.4
거주 지역	서울	(70)	1.4	1.4	18.6	25.7	52.9	78.6	18.6	2.9	4.27	81.8
	인천/경기	(57)	0.0	0.0	10.5	29.8	59.6	89.5	10.5	0.0	4.49	87.3
	대전/충청	(17)	0.0	0.0	5.9	35.3	58.8	94.1	5.9	0.0	4.53	88.2
	광주/전라	(737)	0.8	3.7	17.0	29.3	49.1	78.4	17.0	4.5	4.22	80.6
	대구/경북	(7)	0.0	0.0	42.9	14.3	42.9	57.1	42.9	0.0	4.00	75.0
	부산/울산/경남	(43)	0.0	2.3	11.6	23.3	62.8	86.0	11.6	2.3	4.47	86.6
	강원/제주	(36)	0.0	0.0	5.6	11.1	83.3	94.4	5.6	0.0	4.78	<b>94.4</b>
	해외	(26)	0.0	0.0	11.5	30.8	57.7	88.5	11.5	0.0	4.46	86.5
	무응답	(7)	0.0	0.0	0.0	0.0	100.0	100.0	0.0	0.0	5.00	100.0

@ 응답자 Base : 전체

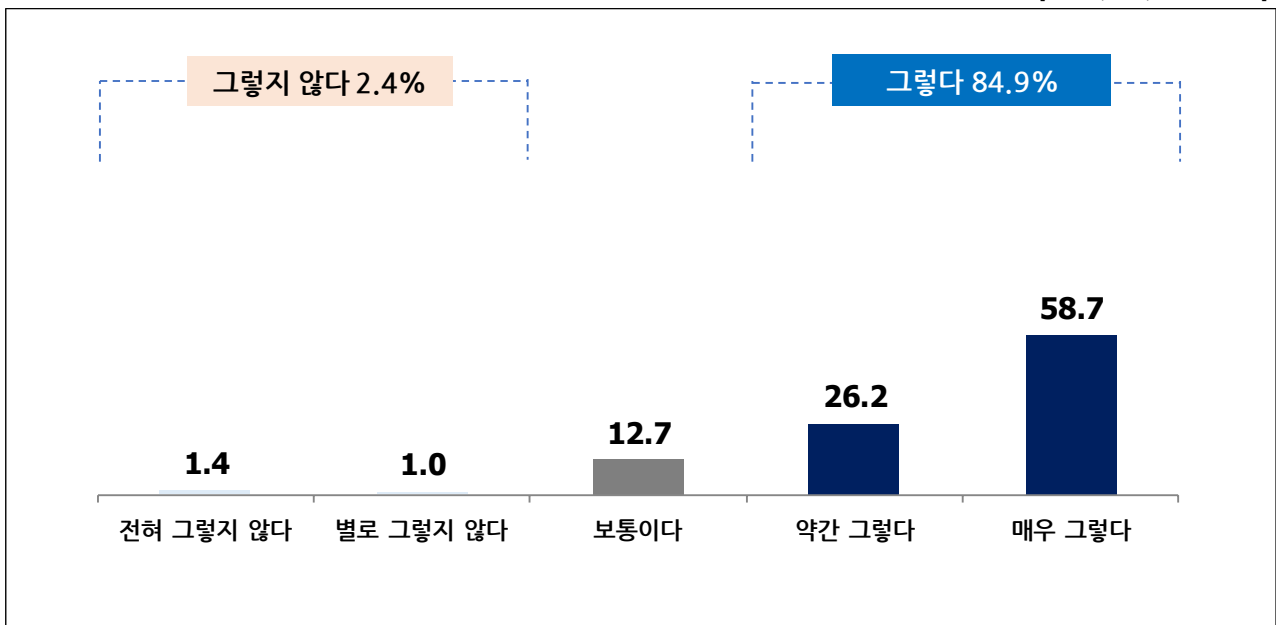
@ 무응답 0.1%

## 6. 5·18 기념행사(사업) 재참여 의향

- 참여한 5·18 기념행사(사업)에 '다음에도 참여할 의향'이 있는지를 조사한 결과, 84.9%가 '그렇다(매우 그렇다 58.7% + 약간 그렇다 26.2%)'고 응답한 것으로 나타남
- '보통'은 12.7%, '그렇지 않다(전혀 그렇지 않다 1.4% + 별로 그렇지 않다 1.0%)'는 2.4%로 조사됨
- 100점 환산 점수는 85.0점으로 나타남

[ 그림 1-6 ] 5·18 기념행사(사업) 재참여 의향

[ n=1,000, 단위: % ]



@ 응답자 Base : 전체

### 질문 : QA2-5. 참여한 5·18기념행사(사업)에 다음에도 참여할 의향이 있다

- 5·18 기념행사(사업) 재참여 의향정도를 응답자 특성별로 살펴보면 참가자격은 '발표·사회자(94.2점)', 성별은 '여성(84.9점)', 연령대는 '50대 (89.9점)'에서 가장 높게 나타남

[ 표 1-6 ] 5·18 기념행사(사업) 재참여 의향

[ n=1,000, 단위: %, 점 ]

		Base	전혀 그렇지 않다	별로 그렇지 않다	보통 이다	약간 그렇다	매우 그렇다	그렇다	보통	그렇지 않다	5점 평균	100점 평균
전 체		(1,000)	1.4	1.0	12.7	26.2	58.7	84.9	12.7	2.4	4.40	85.0
참여 행사(사업)	5·18 교육활동가 양성	(142)	0.0	1.4	1.4	6.3	90.8	97.2	1.4	1.4	4.87	<b>96.7</b>
	진상규명 및 왜곡대응	(19)	0.0	0.0	21.1	31.6	47.4	78.9	21.1	0.0	4.26	81.6
	학술대회	(78)	1.3	0.0	9.0	26.9	62.8	89.7	9.0	1.3	4.50	87.5
	오월문화예술사업	(30)	3.3	0.0	16.7	30.0	50.0	80.0	16.7	3.3	4.23	80.8
	2019 광주아시아포럼	(80)	1.3	0.0	16.3	28.8	53.8	82.5	16.3	1.3	4.34	83.4
	2019 광주인권상	(29)	0.0	3.4	3.4	37.9	55.2	93.1	3.4	3.4	4.45	86.2
	5·18 청소년문화제	(267)	1.9	1.5	15.0	38.2	43.4	81.6	15.0	3.4	4.20	80.0
	5·18 아카데미	(16)	0.0	0.0	18.8	18.8	62.5	81.3	18.8	0.0	4.44	85.9
	전국고등학생토론회	(29)	3.4	0.0	6.9	20.7	69.0	89.7	6.9	3.4	4.52	87.9
	5·18 자원활동가 운영	(20)	10.0	5.0	25.0	10.0	50.0	60.0	25.0	15.0	3.85	71.3
	오월길	(110)	0.9	0.9	11.8	24.5	61.8	86.4	11.8	1.8	4.45	86.4
	5·18 교육자료개발	(25)	0.0	4.0	16.0	20.0	60.0	80.0	16.0	4.0	4.36	84.0
	웹사이트/뉴스레터/주먹밥	(81)	2.5	0.0	16.0	19.8	61.7	81.5	16.0	2.5	4.38	84.6
	5·18 국내연대	(74)	0.0	0.0	20.3	29.7	50.0	79.7	20.3	0.0	4.30	82.4
참가 자격	관람객/참가자	(647)	0.9	0.8	11.9	24.0	62.4	86.4	11.9	1.7	4.46	86.6
	자원봉사자	(235)	3.0	1.7	16.2	33.6	45.5	79.1	16.2	4.7	4.17	79.3
	기획자	(36)	0.0	2.8	13.9	25.0	58.3	83.3	13.9	2.8	4.39	84.7
	발표·사회자	(13)	0.0	0.0	0.0	23.1	76.9	100.0	0.0	0.0	4.77	<b>94.2</b>
	토론자	(34)	2.9	0.0	11.8	26.5	58.8	85.3	11.8	2.9	4.38	84.6
	기타	(33)	0.0	0.0	9.1	18.2	72.7	90.9	9.1	0.0	4.64	90.9
	무응답	(2)	0.0	0.0	0.0	50.0	50.0	100.0	0.0	0.0	4.50	87.5
성별	남성	(409)	1.0	1.0	14.2	25.7	58.2	83.9	14.2	2.0	4.39	84.8
	여성	(583)	1.7	1.0	11.8	26.6	58.8	85.4	11.8	2.7	4.40	<b>84.9</b>
	무응답	(8)	0.0	0.0	0.0	25.0	75.0	100.0	0.0	0.0	4.75	93.8
연령	10대	(419)	1.7	0.7	13.4	27.0	57.3	84.2	13.4	2.4	4.37	84.4
	20대	(196)	1.5	1.5	16.3	32.7	48.0	80.6	16.3	3.1	4.24	81.0
	30대	(89)	3.4	1.1	13.5	20.2	61.8	82.0	13.5	4.5	4.36	84.0
	40대	(119)	0.8	0.0	11.8	23.5	63.9	87.4	11.8	0.8	4.50	87.4
	50대	(119)	0.0	1.7	6.7	21.8	69.7	91.6	6.7	1.7	4.60	<b>89.9</b>
	60대 이상	(49)	0.0	2.0	10.2	22.4	65.3	87.8	10.2	2.0	4.51	87.8
	무응답	(9)	0.0	0.0	0.0	22.2	77.8	100.0	0.0	0.0	4.78	94.4
거주 지역	서울	(70)	1.4	0.0	11.4	27.1	60.0	87.1	11.4	1.4	4.44	86.1
	인천/경기	(57)	0.0	3.5	5.3	31.6	59.6	91.2	5.3	3.5	4.47	86.8
	대전/충청	(17)	0.0	0.0	17.6	11.8	70.6	82.4	17.6	0.0	4.53	88.2
	광주/전라	(737)	1.8	0.8	13.6	28.2	55.6	83.9	13.6	2.6	4.35	83.8
	대구/경북	(7)	0.0	0.0	14.3	14.3	71.4	85.7	14.3	0.0	4.57	89.3
	부산/울산/경남	(43)	0.0	2.3	14.0	20.9	62.8	83.7	14.0	2.3	4.44	86.0
	강원/제주	(36)	0.0	0.0	11.1	2.8	86.1	88.9	11.1	0.0	4.75	<b>93.8</b>
	해외	(26)	0.0	3.8	7.7	15.4	73.1	88.5	7.7	3.8	4.58	89.4
	무응답	(7)	0.0	0.0	0.0	0.0	100.0	100.0	0.0	0.0	5.00	100.0

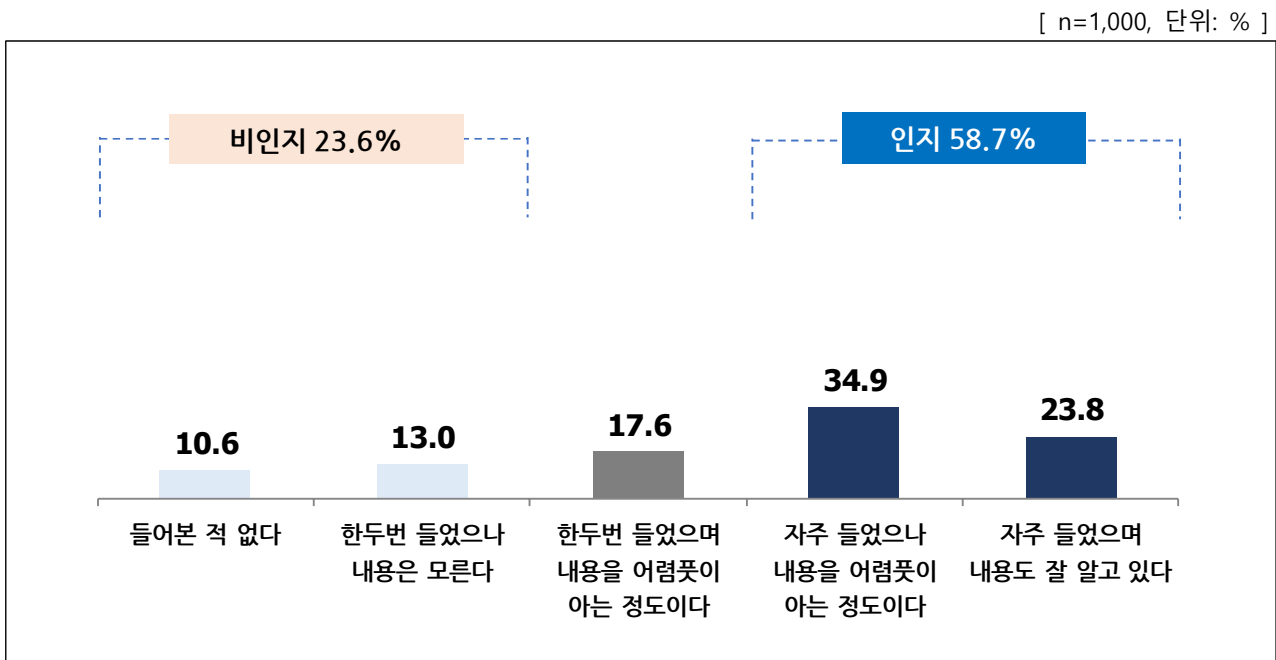
@ 응답자 Base : 전체

II 5·18 기념재단 평가

1. 5·18 기념재단 인지도

- 5·18 기념재단 인지도를 조사한 결과, 58.7%가 '인지(자주 들었으며 내용도 잘 알고 있다 23.8% + 자주 들었으나 내용을 어렵듯이 아는 정도이다 34.9%)'하는 것으로 나타남
- '한두번 들었으며 내용을 어렵듯이 아는 정도이다'는 17.6%, '비인지(들어본 적 없다 10.6% + 한두번 들었으나 내용은 모른다 13.0%)'는 23.6%로 조사됨
- 100점 환산 점수는 62.1점으로 나타남

[ 그림 2-1 ] 5·18 기념재단 인지도



@ 응답자 Base : 전체

질문 : QA3. 귀하는 5·18기념재단에 대해 기념행사(사업) 참여 전부터 알고 있었습니까?

- 5·18 기념재단 인지 정도를 응답자 특성별로 살펴보면 참가자격은 '발표·사회자(84.6점)', 성별은 '남성(62.2점)', 연령대는 '50대(78.8점)'에서 가장 높게 나타남

[ 표 2-1 ] 5·18 기념재단 인지도

[ n=1,000, 단위: %, 점 ]

		Base	들어본적 없다	한두번 들었으나 내용은 모른다	한두번 들었으나 내용을 어렵게 아는 정도이다	자주 들었으나 내용을 어렵게 아는 정도이다	자주 들었으며 내용도 잘 알고 있다	인지	보통	비인지	5점 평균	100점 평균
전 체		(1,000)	10.6	13.0	17.6	34.9	23.8	58.7	17.6	23.6	3.48	62.1
참여 행사(사업)	5·18 교육활동가 양성	(142)	8.5	17.6	18.3	31.7	23.2	54.9	18.3	26.1	3.44	61.0
	진상규명 및 왜곡대응	(19)	15.8	5.3	10.5	63.2	5.3	68.4	10.5	21.1	3.37	59.2
	학술대회	(78)	6.4	19.2	15.4	26.9	32.1	59.0	15.4	25.6	3.59	64.7
	오월문화예술사업	(30)	6.7	10.0	20.0	43.3	20.0	63.3	20.0	16.7	3.60	65.0
	2019 광주아시아포럼	(80)	17.5	13.8	17.5	25.0	26.3	51.3	17.5	31.3	3.29	57.2
	2019 광주인권상	(29)	6.9	13.8	13.8	37.9	27.6	65.5	13.8	20.7	3.66	66.4
	5·18 청소년문화제	(267)	12.0	9.4	17.2	40.8	20.6	61.4	17.2	21.3	3.49	62.2
	5·18 아카데미	(16)	37.5	0.0	6.3	43.8	12.5	56.3	6.3	37.5	2.94	48.4
	전국고등학생토론회	(29)	27.6	17.2	17.2	24.1	13.8	37.9	17.2	44.8	2.79	44.8
	5·18 자원활동가 운영	(20)	5.0	15.0	30.0	30.0	20.0	50.0	30.0	20.0	3.45	61.3
	오월길	(110)	7.3	9.1	20.9	34.5	28.2	62.7	20.9	16.4	3.67	66.8
	5·18 교육자료개발	(25)	4.0	24.0	24.0	16.0	32.0	48.0	24.0	28.0	3.48	62.0
	웹사이트/뉴스레터/주먹밥	(81)	4.9	9.9	14.8	37.0	33.3	70.4	14.8	14.8	3.84	<b>71.0</b>
	5·18 국내연대	(74)	10.8	18.9	17.6	35.1	17.6	52.7	17.6	29.7	3.30	57.4
참가 자격	관람객/참가자	(647)	12.2	13.0	18.4	32.0	24.3	56.3	18.4	25.2	3.43	60.8
	자원봉사자	(235)	8.9	14.5	16.2	40.9	19.6	60.4	16.2	23.4	3.48	61.9
	기획자	(36)	0.0	11.1	11.1	47.2	30.6	77.8	11.1	11.1	3.97	74.3
	발표·사회자	(13)	0.0	0.0	7.7	46.2	46.2	92.3	7.7	0.0	4.38	<b>84.6</b>
	토론자	(34)	17.6	8.8	17.6	32.4	23.5	55.9	17.6	26.5	3.35	58.8
	기타	(33)	0.0	15.2	24.2	36.4	24.2	60.6	24.2	15.2	3.70	67.4
	무응답	(2)	0.0	0.0	0.0	0.0	100.0	100.0	0.0	0.0	5.00	100.0
성별	남성	(409)	13.0	12.7	15.4	30.3	28.6	58.9	15.4	25.7	3.49	<b>62.2</b>
	여성	(583)	9.1	13.0	19.0	38.3	20.4	58.7	19.0	22.1	3.48	62.0
	무응답	(8)	0.0	25.0	25.0	25.0	25.0	50.0	25.0	25.0	3.50	62.5
연령	10대	(419)	11.7	11.7	19.1	39.6	17.9	57.5	19.1	23.4	3.40	60.1
	20대	(196)	17.9	21.4	18.9	26.5	15.3	41.8	18.9	39.3	3.00	50.0
	30대	(89)	15.7	15.7	14.6	30.3	22.5	52.8	14.6	31.5	3.29	57.2
	40대	(119)	5.0	6.7	21.8	35.3	31.1	66.4	21.8	11.8	3.81	70.2
	50대	(119)	0.8	10.9	10.1	28.6	49.6	78.2	10.1	11.8	4.15	<b>78.8</b>
	60대 이상	(49)	2.0	4.1	14.3	49.0	30.6	79.6	14.3	6.1	4.02	75.5
	무응답	(9)	0.0	22.2	11.1	44.4	22.2	66.7	11.1	22.2	3.67	66.7
거주 지역	서울	(70)	20.0	20.0	15.7	25.7	18.6	44.3	15.7	40.0	3.03	50.7
	인천/경기	(57)	19.3	22.8	22.8	15.8	19.3	35.1	22.8	42.1	2.93	48.2
	대전/충청	(17)	17.6	5.9	23.5	47.1	5.9	52.9	23.5	23.5	3.18	54.4
	광주/전라	(737)	8.1	12.1	17.9	37.9	24.0	61.9	17.9	20.2	3.58	64.4
	대구/경북	(7)	14.3	28.6	0.0	42.9	14.3	57.1	0.0	42.9	3.14	53.6
	부산/울산/경남	(43)	9.3	9.3	20.9	39.5	20.9	60.5	20.9	18.6	3.53	63.4
	강원/제주	(36)	5.6	8.3	11.1	27.8	47.2	75.0	11.1	13.9	4.03	<b>75.7</b>
	해외	(26)	38.5	11.5	7.7	11.5	26.9	38.5	7.7	50.0	2.79	44.7
	무응답	(7)	14.3	14.3	14.3	28.6	28.6	57.1	14.3	28.6	3.43	60.7

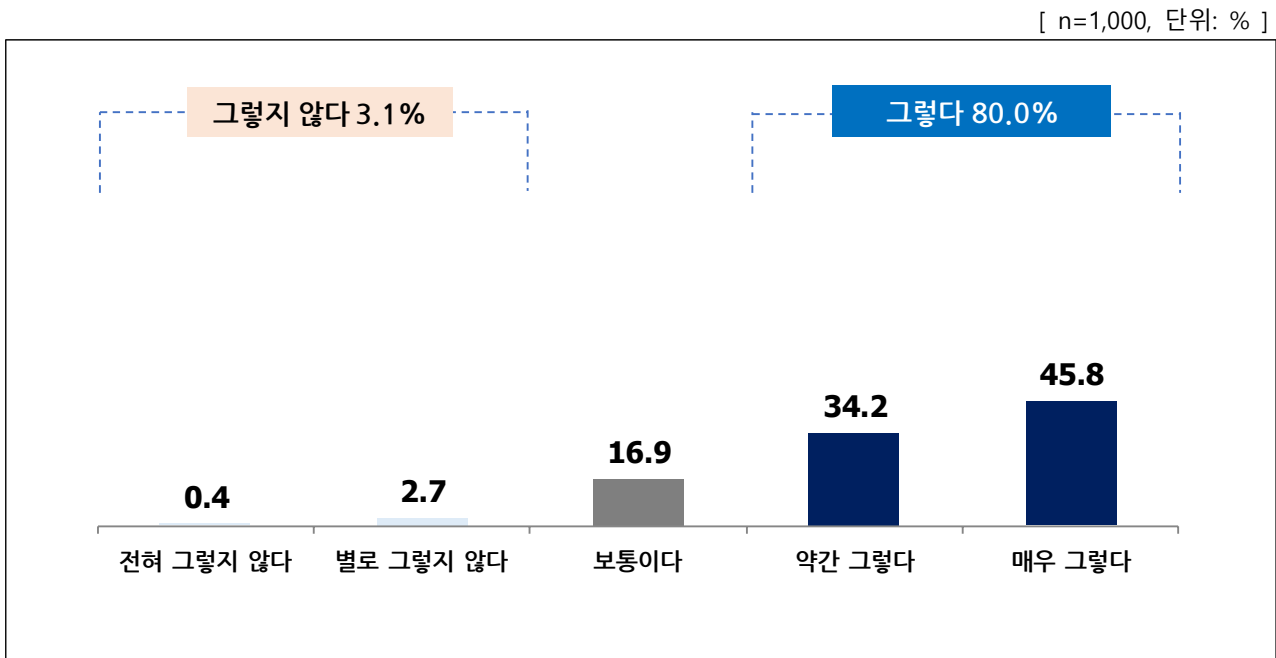
@ 응답자 Base : 전체

@ 무응답 0.1%

## 2. 운영의 체계성

- 5·18 기념재단의 운영이 체계적인지 조사한 결과, 80.0%가 '그렇다(매우 그렇다 45.8% + 약간 그렇다 34.2%)'라고 응답한 것으로 나타남
- '보통'은 16.9%, '그렇지 않다(전혀 그렇지 않다 0.4% + 별로 그렇지 않다 2.7%)'는 3.1%로 조사됨
- 100점 환산 점수는 80.6점으로 나타남

[ 그림 2-2 ] 운영의 체계성



@ 응답자 Base : 전체

### 질문 : QA4-1. 운영이 체계적이다

- 5·18 기념재단 '운영이 체계적이다'는 의견에 대한 동의정도를 응답자 특성별로 살펴보면 참가자격은 '토론자(89.0점)', 성별은 '여성(81.3점)', 연령대는 '60대 이상(83.2점)'에서 가장 높게 나타남

[ 표 2-2 ] 운영의 체계성

[ n=1,000, 단위: %, 점 ]

		Base	전혀 그렇지 않다	별로 그렇지 않다	보통 이다	약간 그렇다	매우 그렇다	그렇다	보통	그렇지 않다	5점 평균	100점 평균
전 체		(1,000)	0.4	2.7	16.9	34.2	45.8	80.0	16.9	3.1	4.22	80.6
참여 행업 (사업)	5·18 교육활동가 양성	(142)	0.0	0.0	1.4	19.7	78.9	98.6	1.4	0.0	4.77	<b>94.4</b>
	진상규명 및 왜곡대응	(19)	0.0	0.0	26.3	21.1	52.6	73.7	26.3	0.0	4.26	81.6
	학술대회	(78)	1.3	3.8	21.8	33.3	39.7	73.1	21.8	5.1	4.06	76.6
	오월문화예술사업	(30)	0.0	3.3	23.3	33.3	40.0	73.3	23.3	3.3	4.10	77.5
	2019 광주아시아포럼	(80)	0.0	5.0	18.8	36.3	40.0	76.3	18.8	5.0	4.11	77.8
	2019 광주인권상	(29)	0.0	0.0	13.8	44.8	41.4	86.2	13.8	0.0	4.28	81.9
	5·18 청소년문화제	(267)	0.0	2.6	19.5	41.6	36.3	77.9	19.5	2.6	4.12	77.9
	5·18 아카데미	(16)	0.0	6.3	6.3	31.3	56.3	87.5	6.3	6.3	4.38	84.4
	전국고등학생토론회	(29)	0.0	0.0	6.9	20.7	72.4	93.1	6.9	0.0	4.66	91.4
	5·18 자원활동가 운영	(20)	5.0	5.0	30.0	15.0	45.0	60.0	30.0	10.0	3.90	72.5
	오월길	(110)	0.9	5.5	20.0	33.6	40.0	73.6	20.0	6.4	4.06	76.6
	5·18 교육자료개발	(25)	0.0	0.0	20.0	24.0	56.0	80.0	20.0	0.0	4.36	84.0
	웹사이트/뉴스레터/주먹밥	(81)	1.2	4.9	21.0	34.6	38.3	72.8	21.0	6.2	4.04	75.9
	5·18 국내연대	(74)	0.0	0.0	18.9	48.6	32.4	81.1	18.9	0.0	4.14	78.4
참가 자격	관람객/참가자	(647)	0.3	2.8	18.1	31.8	47.0	78.8	18.1	3.1	4.22	80.6
	자원봉사자	(235)	0.9	3.8	16.6	43.0	35.7	78.7	16.6	4.7	4.09	77.2
	기획자	(36)	0.0	0.0	11.1	38.9	50.0	88.9	11.1	0.0	4.39	84.7
	발표·사회자	(13)	0.0	0.0	15.4	23.1	61.5	84.6	15.4	0.0	4.46	86.5
	토론자	(34)	0.0	0.0	5.9	32.4	61.8	94.1	5.9	0.0	4.56	<b>89.0</b>
	기타	(33)	0.0	0.0	12.1	21.2	66.7	87.9	12.1	0.0	4.55	88.6
	무응답	(2)	0.0	0.0	50.0	0.0	50.0	50.0	50.0	0.0	4.00	75.0
성별	남성	(409)	0.5	2.7	19.6	33.7	43.5	77.3	19.6	3.2	4.17	79.3
	여성	(583)	0.3	2.7	15.3	34.8	46.8	81.6	15.3	3.1	4.25	<b>81.3</b>
	무응답	(8)	0.0	0.0	0.0	12.5	87.5	100.0	0.0	0.0	4.88	96.9
연령	10대	(419)	0.0	1.7	16.5	32.5	49.4	81.9	16.5	1.7	4.30	82.4
	20대	(196)	1.0	1.5	20.9	42.9	33.7	76.5	20.9	2.6	4.07	76.7
	30대	(89)	0.0	5.6	13.5	23.6	57.3	80.9	13.5	5.6	4.33	83.1
	40대	(119)	0.8	5.9	19.3	33.6	40.3	73.9	19.3	6.7	4.07	76.7
	50대	(119)	0.8	3.4	16.0	33.6	46.2	79.8	16.0	4.2	4.21	80.3
	60대 이상	(49)	0.0	2.0	10.2	40.8	46.9	87.8	10.2	2.0	4.33	<b>83.2</b>
	무응답	(9)	0.0	0.0	0.0	11.1	88.9	100.0	0.0	0.0	4.89	97.2
거주 지역	서울	(70)	1.4	4.3	22.9	27.1	44.3	71.4	22.9	5.7	4.09	77.1
	인천/경기	(57)	0.0	1.8	12.3	38.6	47.4	86.0	12.3	1.8	4.32	82.9
	대전/충청	(17)	0.0	0.0	23.5	29.4	47.1	76.5	23.5	0.0	4.24	80.9
	광주/전라	(737)	0.4	3.1	18.0	36.9	41.5	78.4	18.0	3.5	4.16	79.0
	대구/경북	(7)	0.0	0.0	0.0	28.6	71.4	100.0	0.0	0.0	4.71	92.9
	부산/울산/경남	(43)	0.0	0.0	11.6	20.9	67.4	88.4	11.6	0.0	4.56	89.0
	강원/제주	(36)	0.0	0.0	2.8	19.4	77.8	97.2	2.8	0.0	4.75	<b>93.8</b>
	해외	(26)	0.0	0.0	11.5	23.1	65.4	88.5	11.5	0.0	4.54	88.5
	무응답	(7)	0.0	0.0	0.0	0.0	100.0	100.0	0.0	0.0	5.00	100.0

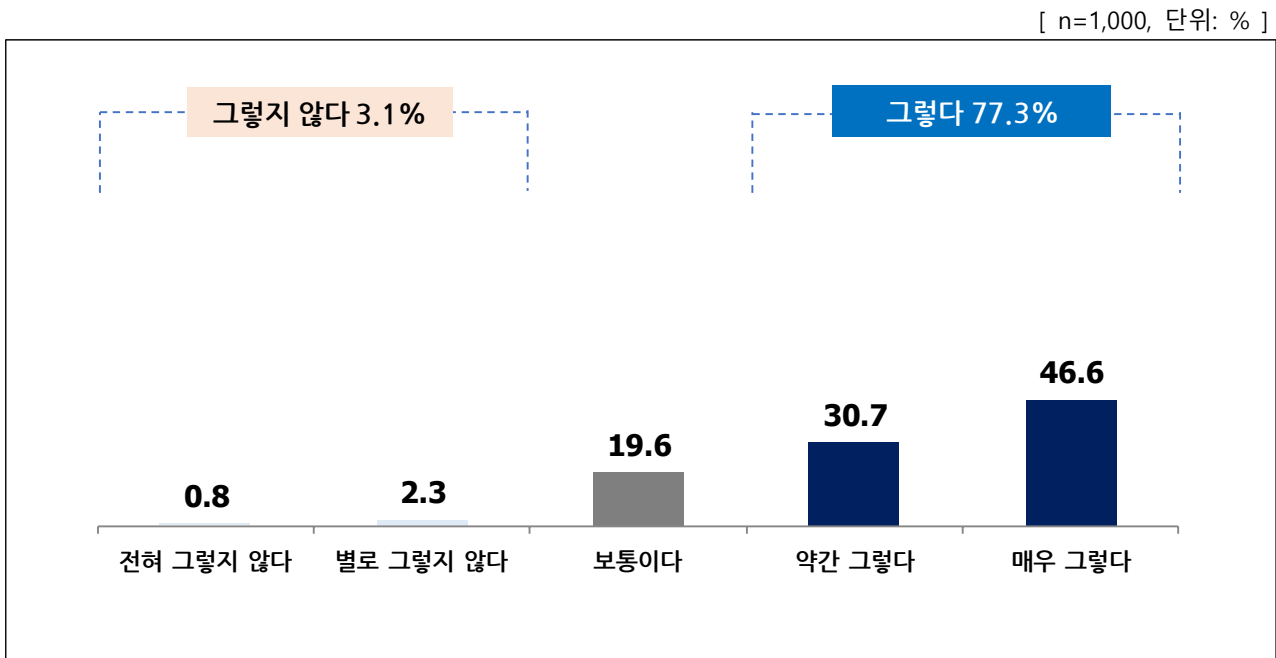
@ 응답자 Base : 전체



### 3. 사업의 전문성

- 5·18 기념재단은 사업에 대한 전문성을 보유하고 있는지 조사한 결과, 77.3%가 '그렇다(매우 그렇다 46.6% + 약간 그렇다 30.7%)'이라고 응답한 것으로 나타남
- '보통'은 19.6%, '비전문적(전혀 그렇지 않다 0.8% + 별로 그렇지 않다 2.3%)'은 3.1%로 조사됨
- 100점 환산 점수는 80.0점으로 나타남

[ 그림 2-3 ] 사업의 전문성



@ 응답자 Base : 전체

#### 질문 : QA4-2. 사업에 대한 전문성이 높다

- 5·18 기념재단 '사업에 대한 전문성이 높다'는 의견에 대한 동의정도를 응답자 특성별로 살펴보면 참가자격은 '토론자(91.9점)', 성별은 '남성(79.9점)', 연령대는 '30대(84.3점)'에서 가장 높게 나타남

[ 표 2-3 ] 사업의 전문성

[ n=1,000, 단위: %, 점 ]

		Base	전혀 그렇지 않다	별로 그렇지 않다	보통 이다	약간 그렇다	매우 그렇다	그렇다	보통	그렇지 않다	5점 평균	100점 평균
전 체		(1,000)	0.8	2.3	19.6	30.7	46.6	77.3	19.6	3.1	4.20	80.0
참여 행업(사)	5·18 교육활동가 양성	(142)	0.0	0.0	0.0	14.8	85.2	100.0	0.0	0.0	4.85	<b>96.3</b>
	진상규명 및 왜곡대응	(19)	0.0	0.0	31.6	26.3	42.1	68.4	31.6	0.0	4.11	77.6
	학술대회	(78)	0.0	5.1	19.2	32.1	43.6	75.6	19.2	5.1	4.14	78.5
	오월문화예술사업	(30)	0.0	0.0	36.7	23.3	40.0	63.3	36.7	0.0	4.03	75.8
	2019 광주아시아포럼	(80)	0.0	2.5	18.8	38.8	40.0	78.8	18.8	2.5	4.16	79.1
	2019 광주인권상	(29)	0.0	0.0	20.7	41.4	37.9	79.3	20.7	0.0	4.17	79.3
	5·18 청소년문화제	(267)	1.1	1.9	27.7	37.1	32.2	69.3	27.7	3.0	3.97	74.3
	5·18 아카데미	(16)	0.0	0.0	12.5	25.0	62.5	87.5	12.5	0.0	4.50	87.5
	전국고등학생토론회	(29)	0.0	0.0	6.9	10.3	82.8	93.1	6.9	0.0	4.76	94.0
	5·18 자원활동가 운영	(20)	5.0	10.0	30.0	15.0	40.0	55.0	30.0	15.0	3.75	68.8
	오월길	(110)	1.8	4.5	20.9	32.7	40.0	72.7	20.9	6.4	4.05	76.1
	5·18 교육자료개발	(25)	0.0	4.0	12.0	32.0	52.0	84.0	12.0	4.0	4.32	83.0
	웹사이트/뉴스레터/주먹밥	(81)	2.5	4.9	18.5	32.1	42.0	74.1	18.5	7.4	4.06	76.5
	5·18 국내연대	(74)	0.0	0.0	24.3	36.5	39.2	75.7	24.3	0.0	4.15	78.7
참가 자격	관람객/참가자	(647)	0.5	2.8	19.3	28.9	48.5	77.4	19.3	3.2	4.22	80.6
	자원봉사자	(235)	2.1	2.1	23.4	38.3	34.0	72.3	23.4	4.3	4.00	75.0
	기획자	(36)	0.0	0.0	13.9	41.7	44.4	86.1	13.9	0.0	4.31	82.6
	발표·사회자	(13)	0.0	0.0	15.4	15.4	69.2	84.6	15.4	0.0	4.54	88.5
	토론자	(34)	0.0	0.0	5.9	20.6	73.5	94.1	5.9	0.0	4.68	<b>91.9</b>
	기타	(33)	0.0	0.0	21.2	15.2	63.6	78.8	21.2	0.0	4.42	85.6
	무응답	(2)	0.0	0.0	0.0	50.0	50.0	100.0	0.0	0.0	4.50	87.5
성별	남성	(409)	0.7	2.2	20.0	30.8	46.2	77.0	20.0	2.9	4.20	<b>79.9</b>
	여성	(583)	0.9	2.4	19.6	31.0	46.1	77.2	19.6	3.3	4.19	79.8
	무응답	(8)	0.0	0.0	0.0	0.0	100.0	100.0	0.0	0.0	5.00	100.0
연령	10대	(419)	0.5	1.2	20.3	31.0	47.0	78.0	20.3	1.7	4.23	80.7
	20대	(196)	0.5	2.0	21.4	37.2	38.8	76.0	21.4	2.6	4.12	77.9
	30대	(89)	2.2	2.2	13.5	20.2	61.8	82.0	13.5	4.5	4.37	<b>84.3</b>
	40대	(119)	2.5	4.2	21.0	31.9	40.3	72.3	21.0	6.7	4.03	75.8
	50대	(119)	0.0	3.4	17.6	26.9	52.1	79.0	17.6	3.4	4.28	81.9
	60대 이상	(49)	0.0	6.1	22.4	30.6	40.8	71.4	22.4	6.1	4.06	76.5
	무응답	(9)	0.0	0.0	0.0	11.1	88.9	100.0	0.0	0.0	4.89	97.2
거주 지역	서울	(70)	0.0	7.1	22.9	24.3	45.7	70.0	22.9	7.1	4.09	77.1
	인천/경기	(57)	0.0	1.8	12.3	29.8	56.1	86.0	12.3	1.8	4.40	85.1
	대전/충청	(17)	0.0	0.0	5.9	29.4	64.7	94.1	5.9	0.0	4.59	89.7
	광주/전라	(737)	1.1	2.3	22.0	32.7	41.9	74.6	22.0	3.4	4.12	78.0
	대구/경북	(7)	0.0	0.0	0.0	57.1	42.9	100.0	0.0	0.0	4.43	85.7
	부산/울산/경남	(43)	0.0	0.0	14.0	20.9	65.1	86.0	14.0	0.0	4.51	87.8
	강원/제주	(36)	0.0	0.0	5.6	16.7	77.8	94.4	5.6	0.0	4.72	<b>93.1</b>
	해외	(26)	0.0	0.0	7.7	30.8	61.5	92.3	7.7	0.0	4.54	88.5
	무응답	(7)	0.0	0.0	0.0	0.0	100.0	100.0	0.0	0.0	5.00	100.0

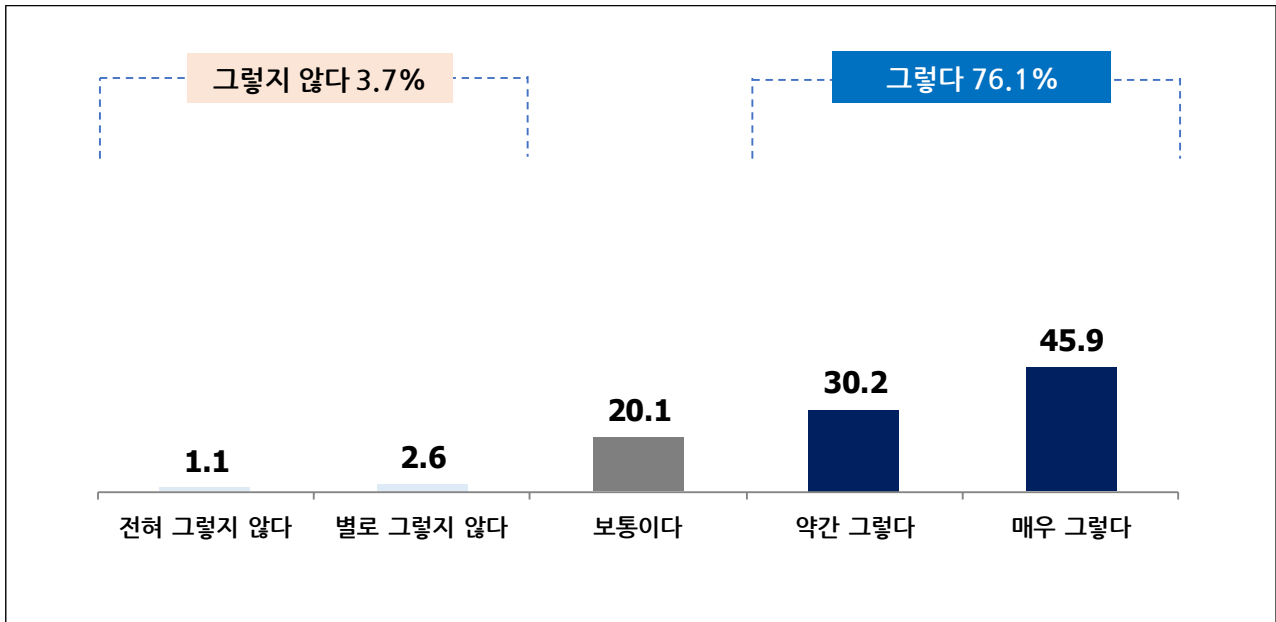
@ 응답자 Base : 전체

#### 4. 참여자들 간의 의사소통

- 5·18 기념재단 '참여자들 간의 의사소통이 잘 이루어졌는지'를 조사한 결과, 76.1%가 '그렇다(매우 그렇다 45.9% + 약간 그렇다 30.2%)'고 응답한 것으로 나타남
- '보통'은 20.1%, '그렇지 않다(전혀 그렇지 않다 1.1% + 별로 그렇지 않다 2.6%)'는 3.7%로 조사됨
- 100점 환산 점수는 79.3점으로 나타남

[ 그림 2-4 ] 참여자들 간의 의사소통

[ n=1,000, 단위: % ]



@ 응답자 Base : 전체

@ 무응답 0.1%

#### 질문 : QA4-3. 재단 사업 참여자들 간의 의사소통이 잘 이루어진다

- 5·18 기념재단 사업 '참여자들 간의 의사소통이 잘 이루어진다'는 의견에 대한 동의정도를 응답자 특성별로 살펴보면 참가자격은 '토론자(89.7점)', 성별은 '여성(79.9점)', 연령대는 '30대(81.8점)'에서 가장 높게 나타남

[ 표 2-4 ] 참여자들 간의 의사소통

[ n=1,000, 단위: %, 점 ]

		Base	전혀 그렇지 않다	별로 그렇지 않다	보통 이다	약간 그렇다	매우 그렇다	그렇다	보통	그렇지 않다	5점 평균	100점 평균
전 체		(1,000)	1.1	2.6	20.1	30.2	45.9	76.1	20.1	3.7	4.17	79.3
참행사업	5·18 교육활동가 양성	(142)	0.0	0.7	1.4	16.9	81.0	97.9	1.4	0.7	4.78	94.5
	진상규명 및 왜곡대응	(19)	0.0	0.0	31.6	21.1	47.4	68.4	31.6	0.0	4.16	78.9
	학술대회	(78)	2.6	2.6	32.1	23.1	38.5	61.5	32.1	5.1	3.94	73.5
	오월문화예술사업	(30)	0.0	3.3	33.3	20.0	43.3	63.3	33.3	3.3	4.03	75.8
	2019 광주아시아포럼	(80)	0.0	2.5	23.8	37.5	36.3	73.8	23.8	2.5	4.08	76.9
	2019 광주인권상	(29)	0.0	3.4	10.3	48.3	37.9	86.2	10.3	3.4	4.21	80.2
	5·18 청소년문화제	(267)	0.0	1.9	25.5	37.5	35.2	72.7	25.5	1.9	4.06	76.5
	5·18 아카데미	(16)	6.3	0.0	12.5	25.0	56.3	81.3	12.5	6.3	4.25	81.3
	전국고등학생토론대회	(29)	0.0	0.0	6.9	6.9	86.2	93.1	6.9	0.0	4.79	<b>94.8</b>
	5·18 자원활동가 운영	(20)	10.0	5.0	25.0	20.0	40.0	60.0	25.0	15.0	3.75	68.8
	오월길	(110)	2.7	7.3	17.3	29.1	43.6	72.7	17.3	10.0	4.04	75.9
	5·18 교육자료개발	(25)	0.0	0.0	24.0	24.0	52.0	76.0	24.0	0.0	4.28	82.0
	웹사이트/뉴스레터/주먹밥	(81)	2.5	4.9	25.9	29.6	37.0	66.7	25.9	7.4	3.94	73.5
	5·18 국내연대	(74)	1.4	1.4	17.6	45.9	33.8	79.7	17.6	2.7	4.09	77.4
참가자	관람객/참가자	(647)	1.1	2.5	20.7	29.5	46.1	75.6	20.7	3.6	4.17	79.3
	자원봉사자	(235)	1.7	3.0	22.1	34.0	39.1	73.2	22.1	4.7	4.06	76.5
	기획자	(36)	0.0	0.0	19.4	36.1	44.4	80.6	19.4	0.0	4.25	81.3
	발표·사회자	(13)	0.0	7.7	0.0	46.2	46.2	92.3	0.0	7.7	4.31	82.7
	토론자	(34)	0.0	0.0	8.8	23.5	67.6	91.2	8.8	0.0	4.59	<b>89.7</b>
	기타	(33)	0.0	3.0	15.2	12.1	69.7	81.8	15.2	3.0	4.48	87.1
	무응답	(2)	0.0	50.0	0.0	0.0	50.0	50.0	0.0	50.0	3.50	62.5
성별	남성	(409)	1.5	2.2	22.5	30.3	43.5	73.8	22.5	3.7	4.12	78.1
	여성	(583)	0.9	2.9	18.7	30.5	46.8	77.4	18.7	3.8	4.20	<b>79.9</b>
	무응답	(8)	0.0	0.0	0.0	0.0	100.0	100.0	0.0	0.0	5.00	100.0
연령	10대	(419)	0.5	1.4	19.3	28.9	49.9	78.8	19.3	1.9	4.26	81.6
	20대	(196)	1.0	0.5	23.0	39.8	35.7	75.5	23.0	1.5	4.09	77.2
	30대	(89)	1.1	4.5	12.4	29.2	51.7	80.9	12.4	5.6	4.27	<b>81.8</b>
	40대	(119)	1.7	7.6	23.5	26.1	41.2	67.2	23.5	9.2	3.97	74.4
	50대	(119)	1.7	5.0	21.0	27.7	44.5	72.3	21.0	6.7	4.08	77.1
	60대 이상	(49)	4.1	0.0	22.4	24.5	49.0	73.5	22.4	4.1	4.14	78.6
	무응답	(9)	0.0	0.0	0.0	11.1	88.9	100.0	0.0	0.0	4.89	97.2
거주역	서울	(70)	4.3	2.9	21.4	30.0	41.4	71.4	21.4	7.1	4.01	75.4
	인천/경기	(57)	0.0	1.8	7.0	40.4	50.9	91.2	7.0	1.8	4.40	85.1
	대전/충청	(17)	0.0	0.0	17.6	23.5	58.8	82.4	17.6	0.0	4.41	85.3
	광주/전라	(737)	1.1	3.1	22.5	31.1	42.1	73.1	22.5	4.2	4.10	77.5
	대구/경북	(7)	0.0	0.0	14.3	14.3	71.4	85.7	14.3	0.0	4.57	89.3
	부산/울산/경남	(43)	0.0	0.0	18.6	20.9	60.5	81.4	18.6	0.0	4.42	85.5
	강원/제주	(36)	0.0	0.0	2.8	19.4	77.8	97.2	2.8	0.0	4.75	<b>93.8</b>
	해외	(26)	0.0	0.0	11.5	30.8	57.7	88.5	11.5	0.0	4.46	86.5
	무응답	(7)	0.0	0.0	0.0	0.0	100.0	100.0	0.0	0.0	5.00	100.0

@ 응답자 Base : 전체

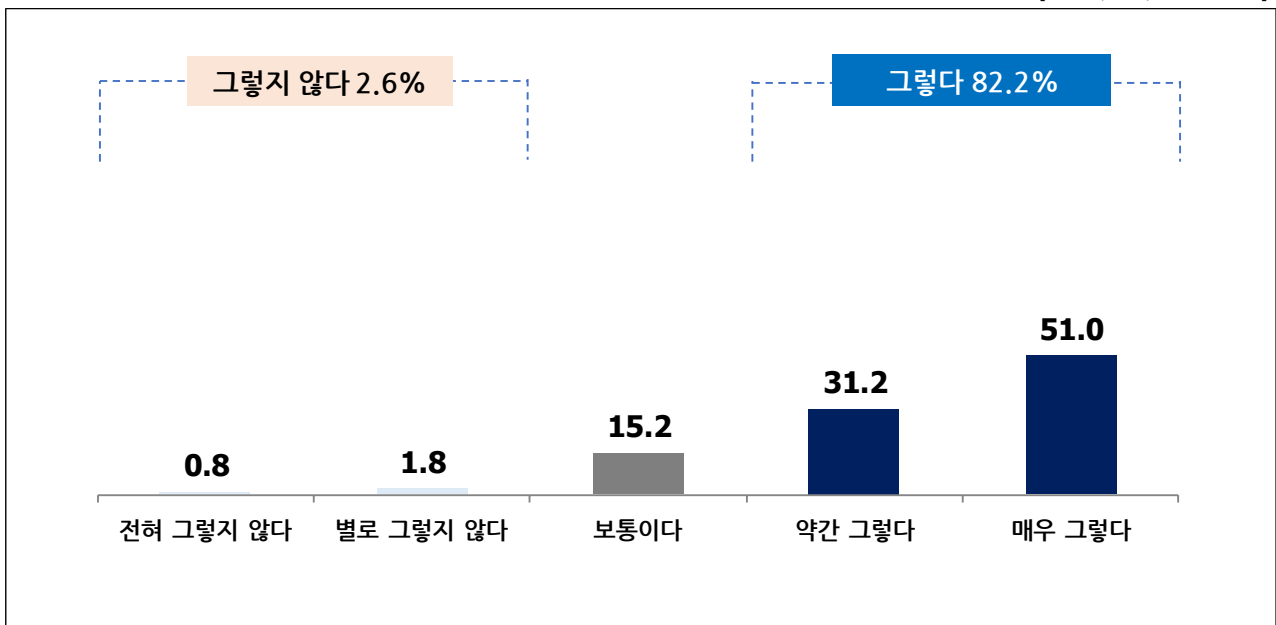
@ 무응답 0.1%

## 5. 5·18 정신계승을 위한 다양한 사업 운영

- 5·18 기념재단이 '5·18 정신계승을 위해 다양한 사업들을 골고루 운영하고 있는지'를 조사한 결과, 82.2%가 '그렇다(매우 그렇다 51.0% + 약간 그렇다 31.2%)'고 응답한 것으로 나타남
- '보통'은 15.2%, '그렇지 않다(전혀 그렇지 않다 0.8% + 별로 그렇지 않다 1.8%)'는 2.6%로 조사됨
- 100점 환산 점수는 82.5점으로 나타남

[ 그림 2-5 ] 5·18 정신계승을 위한 다양한 사업 운영

[ n=1,000, 단위: % ]



@ 응답자 Base : 전체

### 질문 : QA4-4. 재단은 5·18정신계승을 위해 다양한 사업들을 골고루 운영하고 있다

- 5·18 기념재단이 '5·18 정신계승을 위해 다양한 사업들을 골고루 운영하고 있다'는 의견에 대한 동의정도를 응답자 특성별로 살펴보면 참가자격은 '토론자(91.9점)', 성별은 '여성(83.2점)', 연령대는 '30대(84.0점)'에서 가장 높게 나타남

[ 표 2-5 ] 5·18 정신계승을 위한 다양한 사업 운영

[ n=1,000, 단위: %, 점 ]

		Base	전혀 그렇지 않다	별로 그렇지 않다	보통 이다	약간 그렇다	매우 그렇다	그렇다	보통	그렇지 않다	5점 평균	100점 평균
전 체		(1,000)	0.8	1.8	15.2	31.2	51.0	82.2	15.2	2.6	4.30	82.5
참여 행(사) 업	5·18 교육활동가 양성	(142)	0.0	0.7	0.7	12.7	85.9	98.6	0.7	0.7	4.84	<b>96.0</b>
	진상규명 및 왜곡대응	(19)	0.0	0.0	26.3	15.8	57.9	73.7	26.3	0.0	4.32	82.9
	학술대회	(78)	0.0	2.6	19.2	33.3	44.9	78.2	19.2	2.6	4.21	80.1
	오월문화예술사업	(30)	0.0	3.3	20.0	26.7	50.0	76.7	20.0	3.3	4.23	80.8
	2019 광주아시아포럼	(80)	0.0	1.3	13.8	42.5	42.5	85.0	13.8	1.3	4.26	81.6
	2019 광주인권상	(29)	0.0	0.0	13.8	48.3	37.9	86.2	13.8	0.0	4.24	81.0
	5·18 청소년문화제	(267)	0.7	1.9	19.1	40.1	38.2	78.3	19.1	2.6	4.13	78.3
	5·18 아카데미	(16)	0.0	0.0	12.5	25.0	62.5	87.5	12.5	0.0	4.50	87.5
	전국고등학생토론대회	(29)	0.0	0.0	3.4	10.3	86.2	96.6	3.4	0.0	4.83	95.7
	5·18 자원활동가 운영	(20)	5.0	0.0	25.0	20.0	50.0	70.0	25.0	5.0	4.10	77.5
	오월길	(110)	0.9	5.5	19.1	29.1	45.5	74.5	19.1	6.4	4.13	78.2
	5·18 교육자료개발	(25)	0.0	0.0	20.0	20.0	60.0	80.0	20.0	0.0	4.40	85.0
	웹사이트/뉴스레터/주먹밥	(81)	3.7	1.2	17.3	28.4	49.4	77.8	17.3	4.9	4.19	79.6
	5·18 국내연대	(74)	1.4	1.4	14.9	41.9	40.5	82.4	14.9	2.7	4.19	79.7
참가 자 격	관람객/참가자	(647)	0.6	2.0	16.1	29.2	52.1	81.3	16.1	2.6	4.30	82.5
	자원봉사자	(235)	1.7	2.1	14.9	40.0	41.3	81.3	14.9	3.8	4.17	79.3
	기획자	(36)	0.0	0.0	16.7	30.6	52.8	83.3	16.7	0.0	4.36	84.0
	발표·사회자	(13)	0.0	0.0	7.7	38.5	53.8	92.3	7.7	0.0	4.46	86.5
	토론자	(34)	0.0	0.0	2.9	26.5	70.6	97.1	2.9	0.0	4.68	<b>91.9</b>
	기타	(33)	0.0	0.0	12.1	12.1	75.8	87.9	12.1	0.0	4.64	90.9
	무응답	(2)	0.0	0.0	50.0	0.0	50.0	50.0	50.0	0.0	4.00	75.0
성별	남성	(409)	1.0	1.2	18.8	30.6	48.4	79.0	18.8	2.2	4.24	81.1
	여성	(583)	0.7	2.2	12.9	32.1	52.1	84.2	12.9	2.9	4.33	<b>83.2</b>
	무응답	(8)	0.0	0.0	0.0	0.0	100.0	100.0	0.0	0.0	5.00	100.0
연령	10대	(419)	0.5	0.5	16.0	29.1	53.9	83.1	16.0	1.0	4.36	83.9
	20대	(196)	0.5	0.5	15.8	41.3	41.8	83.2	15.8	1.0	4.23	80.9
	30대	(89)	2.2	2.2	11.2	25.8	58.4	84.3	11.2	4.5	4.36	<b>84.0</b>
	40대	(119)	2.5	4.2	16.0	29.4	47.9	77.3	16.0	6.7	4.16	79.0
	50대	(119)	0.0	3.4	15.1	29.4	52.1	81.5	15.1	3.4	4.30	82.6
	60대 이상	(49)	0.0	8.2	14.3	30.6	46.9	77.6	14.3	8.2	4.16	79.1
	무응답	(9)	0.0	0.0	0.0	11.1	88.9	100.0	0.0	0.0	4.89	97.2
거주 지 역	서울	(70)	0.0	1.4	20.0	28.6	50.0	78.6	20.0	1.4	4.27	81.8
	인천/경기	(57)	0.0	1.8	8.8	35.1	54.4	89.5	8.8	1.8	4.42	85.5
	대전/충청	(17)	0.0	0.0	11.8	11.8	76.5	88.2	11.8	0.0	4.65	91.2
	광주/전라	(737)	1.1	1.8	16.8	33.9	46.4	80.3	16.8	2.8	4.23	80.7
	대구/경북	(7)	0.0	14.3	0.0	14.3	71.4	85.7	0.0	14.3	4.43	85.7
	부산/울산/경남	(43)	0.0	2.3	11.6	16.3	69.8	86.0	11.6	2.3	4.53	88.4
	강원/제주	(36)	0.0	0.0	2.8	13.9	83.3	97.2	2.8	0.0	4.81	<b>95.1</b>
	해외	(26)	0.0	3.8	3.8	26.9	65.4	92.3	3.8	3.8	4.54	88.5
	무응답	(7)	0.0	0.0	0.0	0.0	100.0	100.0	0.0	0.0	5.00	100.0

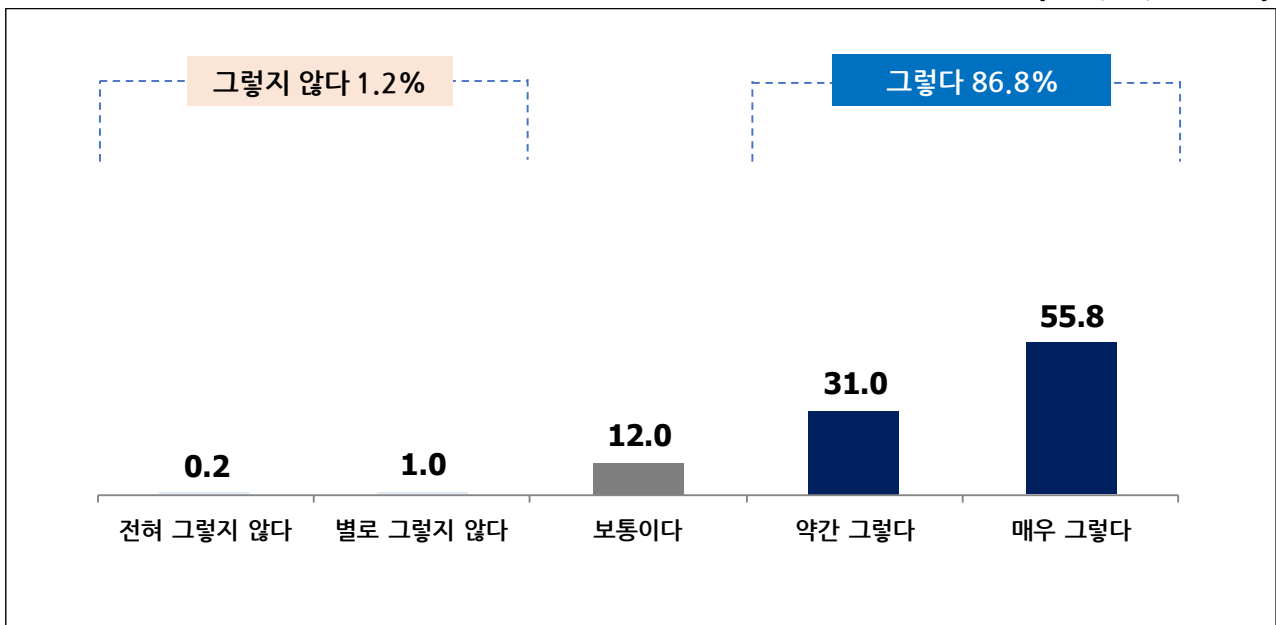
@ 응답자 Base : 전체

## 6. 5·18 민주화운동에 대한 이해도

- 5·18 기념행사(사업) 참여 후 '5·18 민주화운동에 대한 이해도가 높아졌는지'를 조사한 결과, 86.8%가 '그렇다(매우 그렇다 55.8% + 약간 그렇다 31.0%)'고 응답한 것으로 나타남
- '보통'은 12.0%, '그렇지 않다(전혀 그렇지 않다 0.2% + 별로 그렇지 않다 1.0%)'는 1.2%로 조사됨
- 100점 환산 점수는 85.3점으로 나타남

[ 그림 2-6 ] 5·18 민주화운동에 대한 이해도

[ n=1,000, 단위: % ]



@ 응답자 Base : 전체

### 질문 : QA5-1. 5·18민주화운동에 대한 이해도가 높아졌다

- 5·18 기념행사(사업) 참여 후 '5·18 민주화운동에 대한 이해도가 높아졌다'는 의견에 대한 동의 정도를 응답자 특성별로 살펴보면 참가자격은 '토론자(91.9점)', 성별은 '여성(85.8점)', 연령대는 '60대 이상(89.3점)'에서 가장 높게 나타남

[ 표 2-6 ] 5·18 민주화운동에 대한 이해도

[ n=1,000, 단위: %, 점 ]

		Base	전혀 그렇지 않다	별로 그렇지 않다	보통 이다	약간 그렇다	매우 그렇다	그렇다	보통	그렇지 않다	5점 평균	100점 평균
전 체		(1,000)	0.2	1.0	12.0	31.0	55.8	86.8	12.0	1.2	4.41	85.3
참여 행사(사)	5·18 교육활동가 양성	(142)	0.0	0.0	0.0	7.0	93.0	100.0	0.0	0.0	4.93	<b>98.2</b>
	진상규명 및 왜곡대응	(19)	0.0	0.0	10.5	26.3	63.2	89.5	10.5	0.0	4.53	88.2
	학술대회	(78)	0.0	2.6	9.0	30.8	57.7	88.5	9.0	2.6	4.44	85.9
	오월문화예술사업	(30)	0.0	0.0	23.3	36.7	40.0	76.7	23.3	0.0	4.17	79.2
	2019 광주아시아포럼	(80)	1.3	0.0	18.8	36.3	43.8	80.0	18.8	1.3	4.21	80.3
	2019 광주인권상	(29)	0.0	3.4	10.3	37.9	48.3	86.2	10.3	3.4	4.31	82.8
	5·18 청소년문화제	(267)	0.0	1.1	14.6	42.3	41.9	84.3	14.6	1.1	4.25	81.3
	5·18 아카데미	(16)	0.0	0.0	6.3	18.8	75.0	93.8	6.3	0.0	4.69	92.2
	전국고등학생토론대회	(29)	0.0	0.0	6.9	10.3	82.8	93.1	6.9	0.0	4.76	94.0
	5·18 자원활동가 운영	(20)	5.0	5.0	30.0	20.0	40.0	60.0	30.0	10.0	3.85	71.3
	오월길	(110)	0.0	1.8	15.5	22.7	60.0	82.7	15.5	1.8	4.41	85.2
	5·18 교육자료개발	(25)	0.0	0.0	12.0	36.0	52.0	88.0	12.0	0.0	4.40	85.0
	웹사이트/뉴스레터/주먹밥	(81)	0.0	1.2	9.9	38.3	50.6	88.9	9.9	1.2	4.38	84.6
	5·18 국내연대	(74)	0.0	0.0	13.5	43.2	43.2	86.5	13.5	0.0	4.30	82.4
참가 자격	관람객/참가자	(647)	0.2	0.9	13.3	28.1	57.5	85.6	13.3	1.1	4.42	85.5
	자원봉사자	(235)	0.4	1.7	11.5	43.4	43.0	86.4	11.5	2.1	4.27	81.7
	기획자	(36)	0.0	0.0	8.3	30.6	61.1	91.7	8.3	0.0	4.53	88.2
	발표·사회자	(13)	0.0	0.0	7.7	23.1	69.2	92.3	7.7	0.0	4.62	90.4
	토론자	(34)	0.0	0.0	5.9	20.6	73.5	94.1	5.9	0.0	4.68	<b>91.9</b>
	기타	(33)	0.0	0.0	3.0	12.1	84.8	97.0	3.0	0.0	4.82	95.5
	무응답	(2)	0.0	0.0	0.0	50.0	50.0	100.0	0.0	0.0	4.50	87.5
성별	남성	(409)	0.0	1.2	13.7	31.8	53.3	85.1	13.7	1.2	4.37	84.3
	여성	(583)	0.3	0.9	11.0	30.7	57.1	87.8	11.0	1.2	4.43	<b>85.8</b>
	무응답	(8)	0.0	0.0	0.0	12.5	87.5	100.0	0.0	0.0	4.88	96.9
연령	10대	(419)	0.0	0.5	12.9	32.2	54.4	86.6	12.9	0.5	4.41	85.1
	20대	(196)	1.0	1.0	12.8	42.9	42.3	85.2	12.8	2.0	4.24	81.1
	30대	(89)	0.0	1.1	9.0	27.0	62.9	89.9	9.0	1.1	4.52	87.9
	40대	(119)	0.0	2.5	14.3	22.7	60.5	83.2	14.3	2.5	4.41	85.3
	50대	(119)	0.0	1.7	9.2	23.5	65.5	89.1	9.2	1.7	4.53	88.2
	60대 이상	(49)	0.0	0.0	10.2	22.4	67.3	89.8	10.2	0.0	4.57	<b>89.3</b>
	무응답	(9)	0.0	0.0	0.0	11.1	88.9	100.0	0.0	0.0	4.89	97.2
거주 지역	서울	(70)	0.0	0.0	15.7	27.1	57.1	84.3	15.7	0.0	4.41	85.4
	인천/경기	(57)	1.8	0.0	3.5	38.6	56.1	94.7	3.5	1.8	4.47	86.8
	대전/충청	(17)	0.0	0.0	5.9	11.8	82.4	94.1	5.9	0.0	4.76	94.1
	광주/전라	(737)	0.1	1.4	13.4	33.8	51.3	85.1	13.4	1.5	4.35	83.7
	대구/경북	(7)	0.0	0.0	0.0	28.6	71.4	100.0	0.0	0.0	4.71	92.9
	부산/울산/경남	(43)	0.0	0.0	7.0	20.9	72.1	93.0	7.0	0.0	4.65	91.3
	강원/제주	(36)	0.0	0.0	2.8	8.3	88.9	97.2	2.8	0.0	4.86	<b>96.5</b>
	해외	(26)	0.0	0.0	11.5	15.4	73.1	88.5	11.5	0.0	4.62	90.4
	무응답	(7)	0.0	0.0	0.0	0.0	100.0	100.0	0.0	0.0	5.00	100.0

@ 응답자 Base : 전체

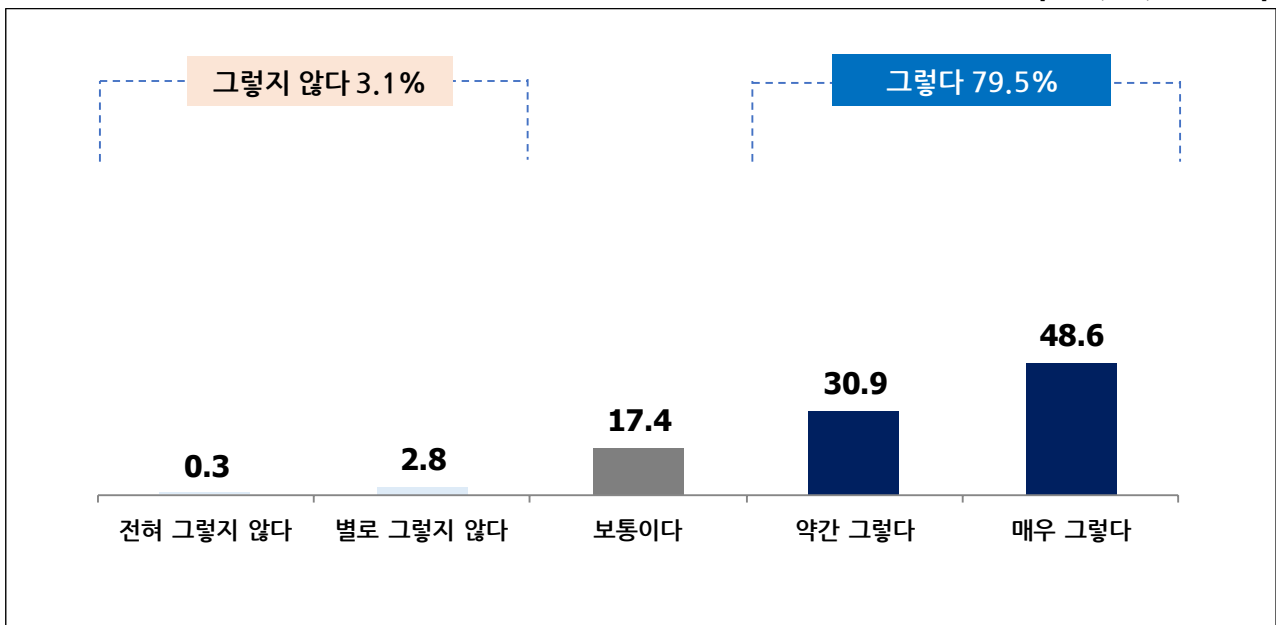


## 7. 5·18 기념재단에 대한 이해도

- 5·18 기념행사(사업) 참여 후 '5·18 기념재단에 대한 이해도가 높아졌는지'를 조사한 결과, 79.5%가 '그렇다(매우 그렇다 48.6% + 약간 그렇다 30.9%)'고 응답한 것으로 나타남
- '보통'은 17.4%, '그렇지 않다(전혀 그렇지 않다 0.3% + 별로 그렇지 않다 2.8%)'는 3.1%로 조사됨
- 100점 환산 점수는 81.2점으로 나타남

[ 그림 2-7 ] 5·18 기념재단에 대한 이해도

[ n=1,000, 단위: % ]



@ 응답자 Base : 전체

### 질문 : QA5-2. 5·18기념재단에 대한 이해도가 높아졌다

- 5·18 기념행사(사업) 참여 후 '5·18 기념재단에 대한 이해도가 높아졌다'는 의견에 대한 동의정도를 응답자 특성별로 살펴보면 참가자격은 '토론자(89.0점)', 성별은 '여성(81.8점)', 연령대는 '50대(85.5점)'에서 가장 높게 나타남

[ 표 2-7 ] 5·18 기념재단에 대한 이해도

[ n=1,000, 단위: %, 점 ]

		Base	전혀 그렇지 않다	별로 그렇지 않다	보통 이다	약간 그렇다	매우 그렇다	그렇다	보통	그렇지 않다	5점 평균	100점 평균
전 체		(1,000)	0.3	2.8	17.4	30.9	48.6	79.5	17.4	3.1	4.25	81.2
참여 행사(사)	5·18 교육활동가 양성	(142)	0.0	0.0	4.2	13.4	82.4	95.8	4.2	0.0	4.78	<b>94.5</b>
	진상규명 및 왜곡대응	(19)	0.0	5.3	15.8	26.3	52.6	78.9	15.8	5.3	4.26	81.6
	학술대회	(78)	0.0	5.1	21.8	29.5	43.6	73.1	21.8	5.1	4.12	77.9
	오월문화예술사업	(30)	0.0	0.0	23.3	43.3	33.3	76.7	23.3	0.0	4.10	77.5
	2019 광주아시아포럼	(80)	1.3	0.0	21.3	40.0	37.5	77.5	21.3	1.3	4.13	78.1
	2019 광주인권상	(29)	0.0	0.0	17.2	37.9	44.8	82.8	17.2	0.0	4.28	81.9
	5·18 청소년문화제	(267)	0.4	3.0	22.8	36.7	37.1	73.8	22.8	3.4	4.07	76.8
	5·18 아카데미	(16)	0.0	0.0	12.5	25.0	62.5	87.5	12.5	0.0	4.50	87.5
	전국고등학생토론대회	(29)	0.0	0.0	6.9	20.7	72.4	93.1	6.9	0.0	4.66	91.4
	5·18 자원활동가 운영	(20)	5.0	10.0	20.0	25.0	40.0	65.0	20.0	15.0	3.85	71.3
	오월길	(110)	0.0	6.4	15.5	25.5	52.7	78.2	15.5	6.4	4.25	81.1
	5·18 교육자료개발	(25)	0.0	0.0	16.0	44.0	40.0	84.0	16.0	0.0	4.24	81.0
	웹사이트/뉴스레터/주먹밥	(81)	0.0	6.2	17.3	32.1	44.4	76.5	17.3	6.2	4.15	78.7
	5·18 국내연대	(74)	0.0	1.4	20.3	37.8	40.5	78.4	20.3	1.4	4.18	79.4
참가 자격	관람객/참가자	(647)	0.3	2.8	18.4	28.7	49.8	78.5	18.4	3.1	4.25	81.2
	자원봉사자	(235)	0.4	4.3	17.4	40.0	37.9	77.9	17.4	4.7	4.11	77.7
	기획자	(36)	0.0	0.0	13.9	38.9	47.2	86.1	13.9	0.0	4.33	83.3
	발표·사회자	(13)	0.0	0.0	23.1	15.4	61.5	76.9	23.1	0.0	4.38	84.6
	토론자	(34)	0.0	0.0	8.8	26.5	64.7	91.2	8.8	0.0	4.56	<b>89.0</b>
	기타	(33)	0.0	0.0	9.1	9.1	81.8	90.9	9.1	0.0	4.73	93.2
	무응답	(2)	0.0	0.0	0.0	50.0	50.0	100.0	0.0	0.0	4.50	87.5
성별	남성	(409)	0.0	2.9	20.3	30.3	46.5	76.8	20.3	2.9	4.20	80.1
	여성	(583)	0.5	2.7	15.4	31.6	49.7	81.3	15.4	3.3	4.27	<b>81.8</b>
	무응답	(8)	0.0	0.0	12.5	12.5	75.0	87.5	12.5	0.0	4.63	90.6
연령	10대	(419)	0.2	2.1	18.1	30.8	48.7	79.5	18.1	2.4	4.26	81.4
	20대	(196)	1.0	3.6	23.0	38.8	33.7	72.4	23.0	4.6	4.01	75.1
	30대	(89)	0.0	1.1	14.6	29.2	55.1	84.3	14.6	1.1	4.38	84.6
	40대	(119)	0.0	5.9	14.3	29.4	50.4	79.8	14.3	5.9	4.24	81.1
	50대	(119)	0.0	2.5	14.3	21.8	61.3	83.2	14.3	2.5	4.42	<b>85.5</b>
	60대 이상	(49)	0.0	2.0	12.2	30.6	55.1	85.7	12.2	2.0	4.39	84.7
	무응답	(9)	0.0	0.0	0.0	22.2	77.8	100.0	0.0	0.0	4.78	94.4
거주 지역	서울	(70)	1.4	4.3	25.7	25.7	42.9	68.6	25.7	5.7	4.04	76.1
	인천/경기	(57)	1.8	3.5	5.3	42.1	47.4	89.5	5.3	5.3	4.30	82.5
	대전/충청	(17)	0.0	0.0	0.0	29.4	70.6	100.0	0.0	0.0	4.71	92.6
	광주/전라	(737)	0.1	3.1	19.1	32.8	44.8	77.6	19.1	3.3	4.19	79.7
	대구/경북	(7)	0.0	0.0	0.0	14.3	85.7	100.0	0.0	0.0	4.86	<b>96.4</b>
	부산/울산/경남	(43)	0.0	0.0	16.3	16.3	67.4	83.7	16.3	0.0	4.51	87.8
	강원/제주	(36)	0.0	0.0	5.6	13.9	80.6	94.4	5.6	0.0	4.75	93.8
	해외	(26)	0.0	0.0	11.5	26.9	61.5	88.5	11.5	0.0	4.50	87.5
	무응답	(7)	0.0	0.0	0.0	0.0	100.0	100.0	0.0	0.0	5.00	100.0

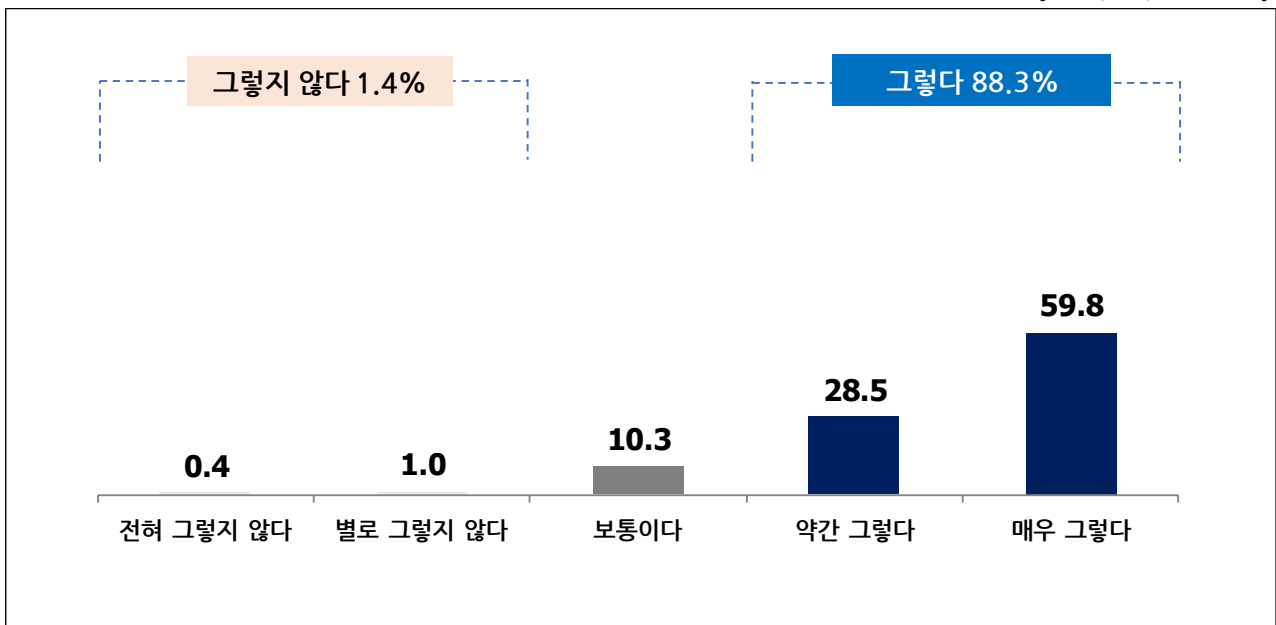
@ 응답자 Base : 전체

## 8. 5·18 진실규명 기여도

- 5·18 기념재단에서 수행하고 있는 사업이 '5·18의 진실을 밝히는데 기여하고 있는지'를 조사한 결과, 88.3%가 '그렇다(매우 그렇다 59.8% + 약간 그렇다 28.5%)'고 응답한 것으로 나타남
- '보통'은 10.3%, '그렇지 않다(전혀 그렇지 않다 0.4% + 별로 그렇지 않다 1.0%)'는 1.4%로 조사됨
- 100점 환산 점수는 86.6점으로 나타남

[ 그림 2-8 ] 5·18 진실규명 기여도

[ n=1,000, 단위: % ]



@ 응답자 Base : 전체

### 질문 : QA6-1. 5·18의 진실을 밝히는데 기여하고 있다

- 5·18 기념행사(사업)이 '5·18의 진실을 밝히는데 기여하고 있다'는 의견에 대한 동의정도를 응답자 특성별로 살펴보면 참가자격은 '발표·사회자(92.3점)', 성별은 '여성(87.0점)', 연령대는 '50대(90.1점)'에서 가장 높게 나타남

[ 표 2-8 ] 5·18 진실규명 기여도

[ n=1,000, 단위: %, 점 ]

		Base	전혀 그렇지 않다	별로 그렇지 않다	보통 이다	약간 그렇다	매우 그렇다	그렇다	보통	그렇지 않다	5점 평균	100점 평균
전 체		(1,000)	0.4	1.0	10.3	28.5	59.8	88.3	10.3	1.4	4.46	86.6
참여 행(사) 업	5·18 교육활동가 양성	(142)	0.0	0.0	0.7	7.0	92.3	99.3	0.7	0.0	4.92	<b>97.9</b>
	진상규명 및 왜곡대응	(19)	0.0	0.0	15.8	31.6	52.6	84.2	15.8	0.0	4.37	84.2
	학술대회	(78)	0.0	1.3	6.4	29.5	62.8	92.3	6.4	1.3	4.54	88.5
	오월문화예술사업	(30)	0.0	0.0	16.7	36.7	46.7	83.3	16.7	0.0	4.30	82.5
	2019 광주아시아포럼	(80)	1.3	1.3	15.0	32.5	50.0	82.5	15.0	2.5	4.29	82.2
	2019 광주인권상	(29)	0.0	0.0	13.8	27.6	58.6	86.2	13.8	0.0	4.45	86.2
	5·18 청소년문화제	(267)	0.4	2.2	10.1	38.2	49.1	87.3	10.1	2.6	4.33	83.3
	5·18 아카데미	(16)	0.0	0.0	12.5	18.8	68.8	87.5	12.5	0.0	4.56	89.1
	전국고등학생토론회	(29)	0.0	0.0	6.9	10.3	82.8	93.1	6.9	0.0	4.76	94.0
	5·18 자원활동가 운영	(20)	5.0	5.0	20.0	20.0	50.0	70.0	20.0	10.0	4.05	76.3
	오월길	(110)	0.9	0.9	14.5	27.3	56.4	83.6	14.5	1.8	4.37	84.3
	5·18 교육자료개발	(25)	0.0	0.0	8.0	36.0	56.0	92.0	8.0	0.0	4.48	87.0
	웹사이트/뉴스레터/주먹밥	(81)	0.0	0.0	13.6	27.2	59.3	86.4	13.6	0.0	4.46	86.4
	5·18 국내연대	(74)	0.0	0.0	12.2	37.8	50.0	87.8	12.2	0.0	4.38	84.5
참가 자 격	관람객/참가자	(647)	0.3	1.1	11.9	26.1	60.6	86.7	11.9	1.4	4.46	86.4
	자원봉사자	(235)	0.9	1.3	9.4	37.0	51.5	88.5	9.4	2.1	4.37	84.3
	기획자	(36)	0.0	0.0	2.8	38.9	58.3	97.2	2.8	0.0	4.56	88.9
	발표·사회자	(13)	0.0	0.0	0.0	30.8	69.2	100.0	0.0	0.0	4.69	<b>92.3</b>
	토론자	(34)	0.0	0.0	8.8	14.7	76.5	91.2	8.8	0.0	4.68	91.9
	기타	(33)	0.0	0.0	0.0	18.2	81.8	100.0	0.0	0.0	4.82	95.5
	무응답	(2)	0.0	0.0	0.0	0.0	100.0	100.0	0.0	0.0	5.00	100.0
성별	남성	(409)	0.2	0.2	13.4	28.9	57.2	86.1	13.4	0.5	4.43	85.6
	여성	(583)	0.5	1.5	8.2	28.6	61.1	89.7	8.2	2.1	4.48	<b>87.0</b>
	무응답	(8)	0.0	0.0	0.0	0.0	100.0	100.0	0.0	0.0	5.00	100.0
연령	10대	(419)	0.0	1.4	10.0	30.8	57.8	88.5	10.0	1.4	4.45	86.2
	20대	(196)	1.0	1.0	10.2	37.8	50.0	87.8	10.2	2.0	4.35	83.7
	30대	(89)	0.0	1.1	7.9	28.1	62.9	91.0	7.9	1.1	4.53	88.2
	40대	(119)	0.8	0.8	14.3	20.2	63.9	84.0	14.3	1.7	4.45	86.3
	50대	(119)	0.0	0.0	10.1	19.3	70.6	89.9	10.1	0.0	4.61	<b>90.1</b>
	60대 이상	(49)	2.0	0.0	10.2	20.4	67.3	87.8	10.2	2.0	4.51	87.8
	무응답	(9)	0.0	0.0	0.0	0.0	100.0	100.0	0.0	0.0	5.00	100.0
거주 지 역	서울	(70)	1.4	1.4	14.3	30.0	52.9	82.9	14.3	2.9	4.31	82.9
	인천/경기	(57)	1.8	0.0	3.5	29.8	64.9	94.7	3.5	1.8	4.56	89.0
	대전/충청	(17)	0.0	0.0	0.0	11.8	88.2	100.0	0.0	0.0	4.88	<b>97.1</b>
	광주/전라	(737)	0.3	1.2	11.5	30.5	56.4	87.0	11.5	1.5	4.42	85.4
	대구/경북	(7)	0.0	0.0	14.3	14.3	71.4	85.7	14.3	0.0	4.57	89.3
	부산/울산/경남	(43)	0.0	0.0	7.0	16.3	76.7	93.0	7.0	0.0	4.70	92.4
	강원/제주	(36)	0.0	0.0	0.0	13.9	86.1	100.0	0.0	0.0	4.86	96.5
	해외	(26)	0.0	0.0	7.7	26.9	65.4	92.3	7.7	0.0	4.58	89.4
	무응답	(7)	0.0	0.0	0.0	0.0	100.0	100.0	0.0	0.0	5.00	100.0

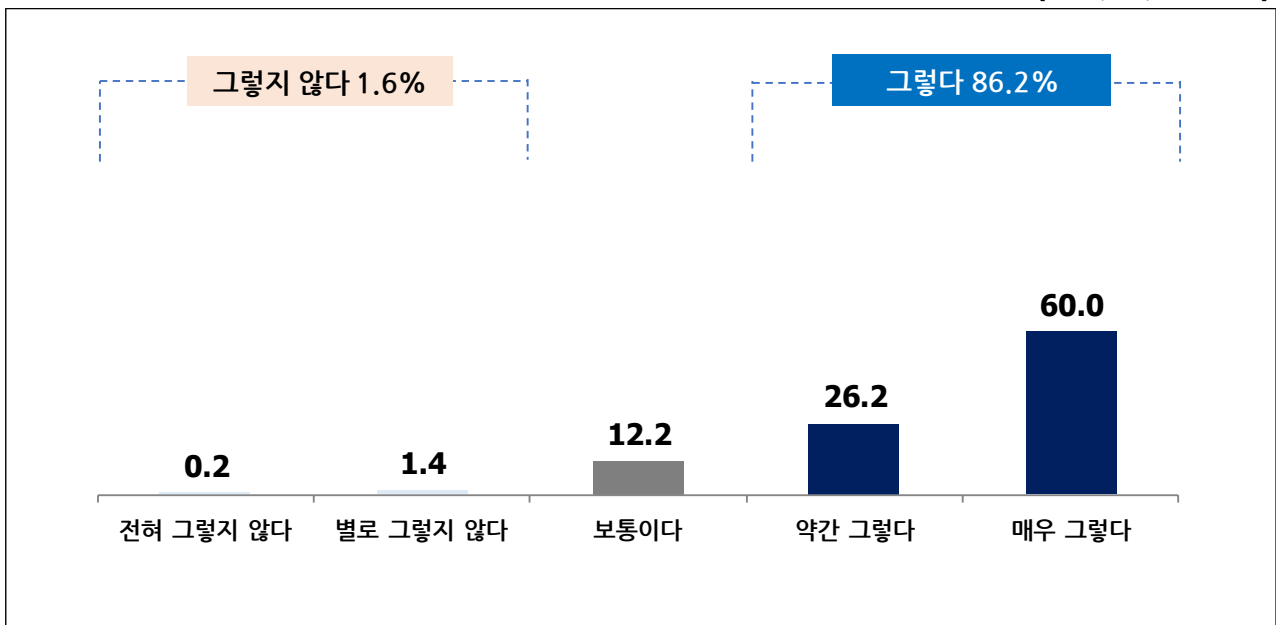
@ 응답자 Base : 전체

## 9. 5·18 정신과 가치에 대한 기여도

- 5·18 기념재단에서 수행하고 있는 사업이 '시민들에게 5·18의 정신과 가치를 심어주고 있는지'를 조사한 결과, 86.2%가 '그렇다(매우 그렇다 60.0% + 약간 그렇다 26.2%)'고 응답한 것으로 나타남
- '보통'은 12.2%, '그렇지 않다(전혀 그렇지 않다 0.2% + 별로 그렇지 않다 1.4%)'는 1.6%로 조사됨
- 100점 환산 점수는 86.1점으로 나타남

[ 그림 2-9 ] 5·18 정신과 가치에 대한 기여도

[ n=1,000, 단위: % ]



@ 응답자 Base : 전체

### 질문 : QA6-2. 시민들에게 5·18의 정신과 가치를 심어주고 있다

- 5·18 기념행사(사업)이 '시민들에게 5·18의 정신과 가치를 심어주고 있다'는 의견에 대한 동의정도를 응답자 특성별로 살펴보면 참가자격은 '발표·사회자(90.4점)', 성별은 '여성(86.8점)', 연령대는 '50대(88.0점)'에서 가장 높게 나타남

[ 표 2-9 ] 5·18 정신과 가치에 대한 기여도

[ n=1,000, 단위: %, 점 ]

		Base	전혀 그렇지 않다	별로 그렇지 않다	보통 이다	약간 그렇다	매우 그렇다	그렇다	보통	그렇지 않다	5점 평균	100점 평균
전 체		(1,000)	0.2	1.4	12.2	26.2	60.0	86.2	12.2	1.6	4.44	86.1
참여 사업	5·18 교육활동가 양성	(142)	0.0	0.0	0.0	3.5	96.5	100.0	0.0	0.0	4.96	<b>99.1</b>
	진상규명 및 왜곡대응	(19)	0.0	0.0	21.1	26.3	52.6	78.9	21.1	0.0	4.32	82.9
	학술대회	(78)	0.0	1.3	10.3	33.3	55.1	88.5	10.3	1.3	4.42	85.6
	오월문화예술사업	(30)	0.0	0.0	20.0	36.7	43.3	80.0	20.0	0.0	4.23	80.8
	2019 광주아시아포럼	(80)	0.0	0.0	11.3	32.5	56.3	88.8	11.3	0.0	4.45	86.3
	2019 광주인권상	(29)	0.0	3.4	13.8	24.1	58.6	82.8	13.8	3.4	4.38	84.5
	5·18 청소년문화제	(267)	0.4	2.2	14.2	36.0	47.2	83.1	14.2	2.6	4.27	81.8
	5·18 아카데미	(16)	0.0	0.0	18.8	25.0	56.3	81.3	18.8	0.0	4.38	84.4
	전국고등학생토론회	(29)	0.0	0.0	3.4	10.3	86.2	96.6	3.4	0.0	4.83	95.7
	5·18 자원활동가 운영	(20)	5.0	5.0	20.0	15.0	55.0	70.0	20.0	10.0	4.10	77.5
	오월길	(110)	0.0	2.7	11.8	25.5	60.0	85.5	11.8	2.7	4.43	85.7
	5·18 교육자료개발	(25)	0.0	0.0	16.0	24.0	60.0	84.0	16.0	0.0	4.44	86.0
	웹사이트/뉴스레터/주먹밥	(81)	0.0	2.5	16.0	22.2	59.3	81.5	16.0	2.5	4.38	84.6
	5·18 국내연대	(74)	0.0	0.0	20.3	32.4	47.3	79.7	20.3	0.0	4.27	81.8
참가 자격	관람객/참가자	(647)	0.0	1.7	12.8	22.7	62.8	85.5	12.8	1.7	4.47	86.6
	자원봉사자	(235)	0.9	1.3	13.6	34.9	49.4	84.3	13.6	2.1	4.31	82.7
	기획자	(36)	0.0	0.0	8.3	38.9	52.8	91.7	8.3	0.0	4.44	86.1
	발표·사회자	(13)	0.0	0.0	0.0	38.5	61.5	100.0	0.0	0.0	4.62	<b>90.4</b>
	토론자	(34)	0.0	0.0	11.8	20.6	67.6	88.2	11.8	0.0	4.56	89.0
	기타	(33)	0.0	0.0	0.0	18.2	81.8	100.0	0.0	0.0	4.82	95.5
	무응답	(2)	0.0	0.0	0.0	50.0	50.0	100.0	0.0	0.0	4.50	87.5
성별	남성	(409)	0.2	1.2	14.7	26.7	57.2	83.9	14.7	1.5	4.39	84.8
	여성	(583)	0.2	1.5	10.6	26.1	61.6	87.7	10.6	1.7	4.47	<b>86.8</b>
	무응답	(8)	0.0	0.0	0.0	12.5	87.5	100.0	0.0	0.0	4.88	96.9
연령	10대	(419)	0.0	1.9	11.0	27.7	59.4	87.1	11.0	1.9	4.45	86.2
	20대	(196)	0.5	0.5	11.7	35.2	52.0	87.2	11.7	1.0	4.38	84.4
	30대	(89)	0.0	0.0	16.9	20.2	62.9	83.1	16.9	0.0	4.46	86.5
	40대	(119)	0.8	0.8	16.8	19.3	62.2	81.5	16.8	1.7	4.41	85.3
	50대	(119)	0.0	3.4	7.6	22.7	66.4	89.1	7.6	3.4	4.52	<b>88.0</b>
	60대 이상	(49)	0.0	0.0	18.4	18.4	63.3	81.6	18.4	0.0	4.45	86.2
	무응답	(9)	0.0	0.0	0.0	0.0	100.0	100.0	0.0	0.0	5.00	100.0
거주 지역	서울	(70)	0.0	4.3	12.9	25.7	57.1	82.9	12.9	4.3	4.36	83.9
	인천/경기	(57)	0.0	0.0	3.5	22.8	73.7	96.5	3.5	0.0	4.70	92.5
	대전/충청	(17)	0.0	0.0	0.0	5.9	94.1	100.0	0.0	0.0	4.94	<b>98.5</b>
	광주/전라	(737)	0.3	1.5	14.1	29.0	55.1	84.1	14.1	1.8	4.37	84.3
	대구/경북	(7)	0.0	0.0	0.0	28.6	71.4	100.0	0.0	0.0	4.71	92.9
	부산/울산/경남	(43)	0.0	0.0	9.3	11.6	79.1	90.7	9.3	0.0	4.70	92.4
	강원/제주	(36)	0.0	0.0	0.0	11.1	88.9	100.0	0.0	0.0	4.89	97.2
	해외	(26)	0.0	0.0	11.5	19.2	69.2	88.5	11.5	0.0	4.58	89.4
	무응답	(7)	0.0	0.0	0.0	0.0	100.0	100.0	0.0	0.0	5.00	100.0

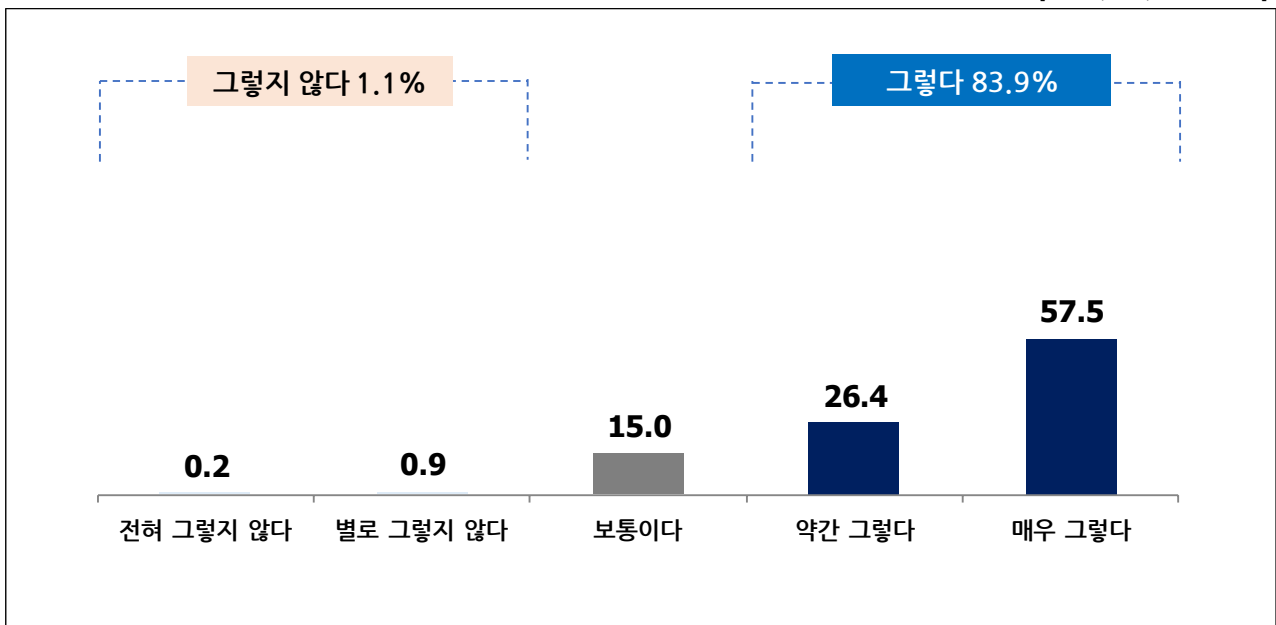
@ 응답자 Base : 전체

## 10. 우리사회 민주주의 발전에 대한 기여도

- 5·18 기념재단에서 수행하고 있는 사업이 '우리사회 민주주의 발전에 기여하고 있는지'를 조사한 결과, 83.9%가 '그렇다(매우 그렇다 57.5% + 약간 그렇다 26.4%)'고 응답한 것으로 나타남
- '보통'은 15.0%, '그렇지 않다(전혀 그렇지 않다 0.2% + 별로 그렇지 않다 0.9%)'는 1.1%로 조사됨
- 100점 환산 점수는 85.0점으로 나타남

[ 그림 2-10 ] 우리사회 민주주의 발전에 대한 기여도

[ n=1,000, 단위: % ]



@ 응답자 Base : 전체

### 질문 : QA6-3. 우리사회 민주주의 발전에 기여하고 있다

- 5·18 기념행사(사업)이 '우리사회 민주주의 발전에 기여하고 있다'는 의견에 대한 동의정도를 응답자 특성별로 살펴보면 참가자격은 '토론자(92.6점)', 성별은 '여성(85.5점)', 연령대는 '50대(87.4점)'에서 가장 높게 나타남

[ 표 2-10 ] 우리사회 민주주의 발전에 대한 기여도

[ n=1,000, 단위: %, 점 ]

		Base	전혀 그렇지 않다	별로 그렇지 않다	보통 이다	약간 그렇다	매우 그렇다	그렇다	보통	그렇지 않다	5점 평균	100점 평균
전 체		(1,000)	0.2	0.9	15.0	26.4	57.5	83.9	15.0	1.1	4.40	85.0
참여 행업(사)	5·18 교육활동가 양성	(142)	0.0	0.7	0.0	5.6	93.7	99.3	0.0	0.7	4.92	<b>98.1</b>
	진상규명 및 왜곡대응	(19)	0.0	0.0	15.8	26.3	57.9	84.2	15.8	0.0	4.42	85.5
	학술대회	(78)	0.0	0.0	11.5	30.8	57.7	88.5	11.5	0.0	4.46	86.5
	오월문화예술사업	(30)	0.0	0.0	30.0	33.3	36.7	70.0	30.0	0.0	4.07	76.7
	2019 광주아시아포럼	(80)	0.0	1.3	13.8	38.8	46.3	85.0	13.8	1.3	4.30	82.5
	2019 광주인권상	(29)	0.0	0.0	6.9	37.9	55.2	93.1	6.9	0.0	4.48	87.1
	5·18 청소년문화제	(267)	0.4	1.5	19.9	33.3	44.9	78.3	19.9	1.9	4.21	80.2
	5·18 아카데미	(16)	0.0	0.0	18.8	18.8	62.5	81.3	18.8	0.0	4.44	85.9
	전국고등학생토론대회	(29)	0.0	0.0	3.4	10.3	86.2	96.6	3.4	0.0	4.83	95.7
	5·18 자원활동가 운영	(20)	5.0	5.0	25.0	15.0	50.0	65.0	25.0	10.0	4.00	75.0
	오월길	(110)	0.0	1.8	20.9	19.1	58.2	77.3	20.9	1.8	4.34	83.4
	5·18 교육자료개발	(25)	0.0	0.0	16.0	28.0	56.0	84.0	16.0	0.0	4.40	85.0
	웹사이트/뉴스레터/주먹밥	(81)	0.0	0.0	17.3	29.6	53.1	82.7	17.3	0.0	4.36	84.0
	5·18 국내연대	(74)	0.0	0.0	17.6	33.8	48.6	82.4	17.6	0.0	4.31	82.8
참가 자격	관람객/참가자	(647)	0.0	0.8	16.8	23.3	59.0	82.4	16.8	0.8	4.41	85.2
	자원봉사자	(235)	0.9	1.3	14.5	36.6	46.8	83.4	14.5	2.1	4.27	81.8
	기획자	(36)	0.0	2.8	11.1	27.8	58.3	86.1	11.1	2.8	4.42	85.4
	발표·사회자	(13)	0.0	0.0	7.7	23.1	69.2	92.3	7.7	0.0	4.62	90.4
	토론자	(34)	0.0	0.0	2.9	23.5	73.5	97.1	2.9	0.0	4.71	<b>92.6</b>
	기타	(33)	0.0	0.0	3.0	18.2	78.8	97.0	3.0	0.0	4.76	93.9
	무응답	(2)	0.0	0.0	0.0	0.0	100.0	100.0	0.0	0.0	5.00	100.0
성별	남성	(409)	0.2	0.5	18.1	25.2	56.0	81.2	18.1	0.7	4.36	84.0
	여성	(583)	0.2	1.2	13.0	27.4	58.1	85.6	13.0	1.4	4.42	<b>85.5</b>
	무응답	(8)	0.0	0.0	0.0	12.5	87.5	100.0	0.0	0.0	4.88	96.9
연령	10대	(419)	0.0	1.2	15.0	26.7	57.0	83.8	15.0	1.2	4.40	84.9
	20대	(196)	0.5	1.0	14.8	37.2	46.4	83.7	14.8	1.5	4.28	82.0
	30대	(89)	0.0	0.0	14.6	25.8	59.6	85.4	14.6	0.0	4.45	86.2
	40대	(119)	0.8	1.7	13.4	19.3	64.7	84.0	13.4	2.5	4.45	86.3
	50대	(119)	0.0	0.0	16.8	16.8	66.4	83.2	16.8	0.0	4.50	<b>87.4</b>
	60대 이상	(49)	0.0	0.0	18.4	24.5	57.1	81.6	18.4	0.0	4.39	84.7
	무응답	(9)	0.0	0.0	0.0	11.1	88.9	100.0	0.0	0.0	4.89	97.2
거주 지역	서울	(70)	0.0	1.4	17.1	20.0	61.4	81.4	17.1	1.4	4.41	85.4
	인천/경기	(57)	0.0	0.0	5.3	28.1	66.7	94.7	5.3	0.0	4.61	90.4
	대전/충청	(17)	0.0	0.0	0.0	11.8	88.2	100.0	0.0	0.0	4.88	<b>97.1</b>
	광주/전라	(737)	0.3	1.1	17.2	28.5	52.9	81.4	17.2	1.4	4.33	83.2
	대구/경북	(7)	0.0	0.0	0.0	14.3	85.7	100.0	0.0	0.0	4.86	96.4
	부산/울산/경남	(43)	0.0	0.0	11.6	16.3	72.1	88.4	11.6	0.0	4.60	90.1
	강원/제주	(36)	0.0	0.0	5.6	16.7	77.8	94.4	5.6	0.0	4.72	93.1
	해외	(26)	0.0	0.0	3.8	30.8	65.4	96.2	3.8	0.0	4.62	90.4
	무응답	(7)	0.0	0.0	0.0	0.0	100.0	100.0	0.0	0.0	5.00	100.0

@ 응답자 Base : 전체

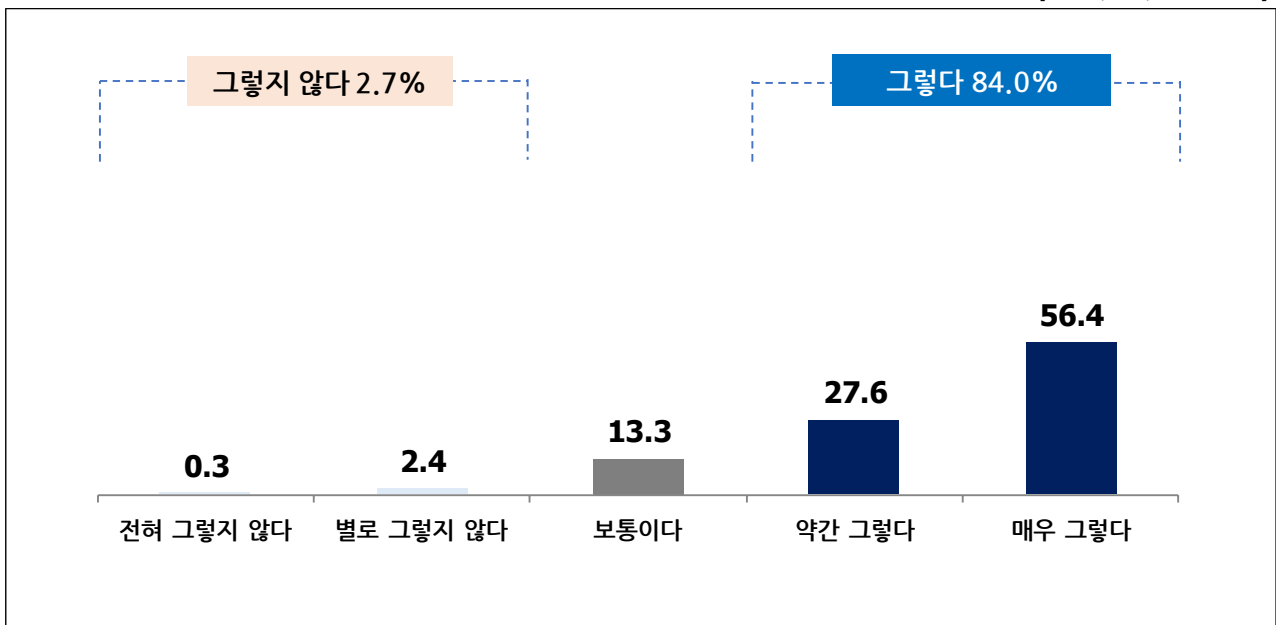


## 11. 세계의 인권과 평화 증진에 대한 기여도

- 5·18 기념재단에서 수행하고 있는 사업이 '세계의 인권과 평화 증진에 기여하고 있는지'를 조사한 결과, 84.0%가 '그렇다(매우 그렇다 56.4% + 약간 그렇다 27.6%)'고 응답한 것으로 나타남
- '보통'은 13.3%, '그렇지 않다(전혀 그렇지 않다 0.3% + 별로 그렇지 않다 2.4%)'는 2.7%로 조사됨
- 100점 환산 점수는 84.4점으로 나타남

[ 그림 2-11 ] 세계의 인권과 평화 증진에 대한 기여도

[ n=1,000, 단위: % ]



@ 응답자 Base : 전체

### 질문 : QA6-4. 세계의 인권과 평화 증진에 기여하고 있다

- 5·18 기념행사(사업)이 '세계의 인권과 평화 증진에 기여하고 있다'는 의견에 대한 동의정도를 응답자 특성별로 살펴보면 참가자격은 '토론자(91.2점)', 성별은 '여성(84.3점)', 연령대는 '50대(87.0점)'에서 가장 높게 나타남

[ 표 2-11 ] 세계의 인권과 평화 증진에 대한 기여도

[ n=1,000, 단위: %, 점 ]

		Base	전혀 그렇지 않다	별로 그렇지 않다	보통 이다	약간 그렇다	매우 그렇다	그렇다	보통	그렇지 않다	5점 평균	100점 평균
전 체		(1,000)	0.3	2.4	13.3	27.6	56.4	84.0	13.3	2.7	4.37	84.4
참 여 행 사 업	5·18 교육활동가 양성	(142)	0.0	0.7	0.0	9.9	89.4	99.3	0.0	0.7	4.88	<b>97.0</b>
	진상규명 및 왜곡대응	(19)	0.0	0.0	21.1	26.3	52.6	78.9	21.1	0.0	4.32	82.9
	학술대회	(78)	0.0	2.6	19.2	21.8	56.4	78.2	19.2	2.6	4.32	83.0
	오월문화예술사업	(30)	0.0	3.3	20.0	33.3	43.3	76.7	20.0	3.3	4.17	79.2
	2019 광주아시아포럼	(80)	1.3	2.5	11.3	37.5	47.5	85.0	11.3	3.8	4.28	81.9
	2019 광주인권상	(29)	0.0	3.4	6.9	34.5	55.2	89.7	6.9	3.4	4.41	85.3
	5·18 청소년문화제	(267)	0.0	3.0	16.5	37.1	43.4	80.5	16.5	3.0	4.21	80.2
	5·18 아카데미	(16)	0.0	0.0	12.5	18.8	68.8	87.5	12.5	0.0	4.56	89.1
	전국고등학생토론회	(29)	0.0	0.0	6.9	13.8	79.3	93.1	6.9	0.0	4.72	93.1
	5·18 자원활동가 운영	(20)	5.0	5.0	20.0	20.0	50.0	70.0	20.0	10.0	4.05	76.3
	오월길	(110)	0.0	5.5	17.3	20.9	56.4	77.3	17.3	5.5	4.28	82.0
	5·18 교육자료개발	(25)	0.0	4.0	12.0	36.0	48.0	84.0	12.0	4.0	4.28	82.0
	웹사이트/뉴스레터/주먹밥	(81)	1.2	0.0	14.8	28.4	55.6	84.0	14.8	1.2	4.37	84.3
	5·18 국내연대	(74)	0.0	1.4	14.9	33.8	50.0	83.8	14.9	1.4	4.32	83.1
참 가 자 격	관람객/참가자	(647)	0.2	2.6	14.2	23.8	59.2	83.0	14.2	2.8	4.39	84.8
	자원봉사자	(235)	0.9	3.0	13.6	38.3	44.3	82.6	13.6	3.8	4.22	80.5
	기획자	(36)	0.0	0.0	8.3	38.9	52.8	91.7	8.3	0.0	4.44	86.1
	발표·사회자	(13)	0.0	0.0	7.7	30.8	61.5	92.3	7.7	0.0	4.54	88.5
	토론자	(34)	0.0	0.0	5.9	23.5	70.6	94.1	5.9	0.0	4.65	<b>91.2</b>
	기타	(33)	0.0	0.0	6.1	18.2	75.8	93.9	6.1	0.0	4.70	92.4
	무응답	(2)	0.0	0.0	50.0	0.0	50.0	50.0	50.0	0.0	4.00	75.0
성 별	남성	(409)	0.2	2.2	13.7	28.1	55.7	83.9	13.7	2.4	4.37	84.2
	여성	(583)	0.3	2.6	13.2	27.4	56.4	83.9	13.2	2.9	4.37	<b>84.3</b>
	무응답	(8)	0.0	0.0	0.0	12.5	87.5	100.0	0.0	0.0	4.88	96.9
연 령	10대	(419)	0.0	1.7	12.9	31.5	53.9	85.4	12.9	1.7	4.38	84.4
	20대	(196)	1.0	3.6	15.8	32.7	46.9	79.6	15.8	4.6	4.21	80.2
	30대	(89)	0.0	2.2	12.4	21.3	64.0	85.4	12.4	2.2	4.47	86.8
	40대	(119)	0.0	3.4	12.6	20.2	63.9	84.0	12.6	3.4	4.45	86.1
	50대	(119)	0.0	2.5	14.3	16.0	67.2	83.2	14.3	2.5	4.48	<b>87.0</b>
	60대 이상	(49)	2.0	2.0	10.2	32.7	53.1	85.7	10.2	4.1	4.33	83.2
	무응답	(9)	0.0	0.0	0.0	22.2	77.8	100.0	0.0	0.0	4.78	94.4
거 주 역	서울	(70)	0.0	2.9	17.1	27.1	52.9	80.0	17.1	2.9	4.30	82.5
	인천/경기	(57)	0.0	0.0	7.0	26.3	66.7	93.0	7.0	0.0	4.60	89.9
	대전/충청	(17)	0.0	0.0	0.0	17.6	82.4	100.0	0.0	0.0	4.82	<b>95.6</b>
	광주/전라	(737)	0.4	2.8	15.1	29.6	52.1	81.7	15.1	3.3	4.30	82.5
	대구/경북	(7)	0.0	0.0	0.0	28.6	71.4	100.0	0.0	0.0	4.71	92.9
	부산/울산/경남	(43)	0.0	2.3	9.3	18.6	69.8	88.4	9.3	2.3	4.56	89.0
	강원/제주	(36)	0.0	0.0	2.8	16.7	80.6	97.2	2.8	0.0	4.78	94.4
	해외	(26)	0.0	0.0	3.8	19.2	76.9	96.2	3.8	0.0	4.73	93.3
	무응답	(7)	0.0	0.0	0.0	0.0	100.0	100.0	0.0	0.0	5.00	100.0

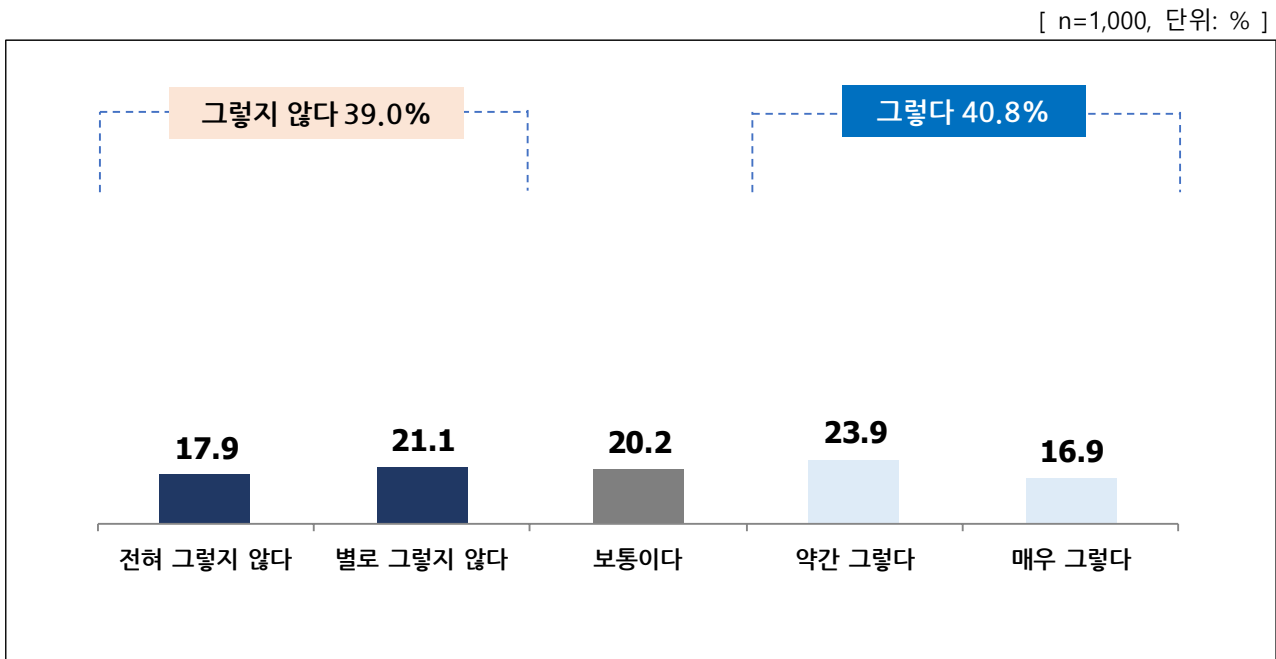
@ 응답자 Base : 전체

### Ⅲ 5·18 민주화운동의 쟁점과 접근

#### 1. 5·18 진상규명

- '5·18 진상규명'이 잘 이루어졌는지를 조사한 결과, 40.8%가 '그렇다(매우 그렇다 16.9% + 약간 그렇다 23.9%)'고 응답한 것으로 나타남
- '보통'은 20.2%, '그렇지 않다(전혀 그렇지 않다 17.9% + 별로 그렇지 않다 21.1%)는 39.0%로 조사됨
- 100점 환산 점수는 50.2점으로 나타남

[ 그림 3-1 ] 5·18 진상규명



@ 응답자 Base : 전체

#### 질문 : QB1-1. 5·18진상규명은 잘 이루어졌다

- '5·18 진상규명이 잘 이루어졌다'는 의견에 대한 동의정도를 응답자 특성별로 살펴보면 참가자격은 '자원봉사자(58.0점)', 성별은 '남성(50.8점)', 연령대는 '10대(58.6점)'에서 가장 높게 나타남

[ 표 3-1 ] 5·18 진상규명

[ n=1,000, 단위: %, 점 ]

		Base	전혀 그렇지 않다	별로 그렇지 않다	보통 이다	약간 그렇다	매우 그렇다	그렇다	보통	그렇지 않다	5점 평균	100점 평균
전 체		(1,000)	17.9	21.1	20.2	23.9	16.9	40.8	20.2	39.0	3.01	50.2
참여사업	5·18 교육활동가 양성	(142)	29.6	33.1	11.3	11.3	14.8	26.1	11.3	62.7	2.49	37.1
	진상규명 및 왜곡대응	(19)	10.5	5.3	21.1	10.5	52.6	63.2	21.1	15.8	3.89	72.4
	학술대회	(78)	19.2	28.2	17.9	29.5	5.1	34.6	17.9	47.4	2.73	43.3
	오월문화예술사업	(30)	3.3	16.7	20.0	33.3	26.7	60.0	20.0	20.0	3.63	65.8
	2019 광주아시아포럼	(80)	18.8	21.3	20.0	30.0	10.0	40.0	20.0	40.0	2.91	47.8
	2019 광주인권상	(29)	10.3	13.8	24.1	31.0	20.7	51.7	24.1	24.1	3.38	59.5
	5·18 청소년문화제	(267)	10.1	14.2	22.5	32.2	21.0	53.2	22.5	24.3	3.40	59.9
	5·18 아카데미	(16)	6.3	0.0	25.0	31.3	37.5	68.8	25.0	6.3	3.94	<b>73.4</b>
	전국고등학생토론회	(29)	24.1	31.0	31.0	10.3	3.4	13.8	31.0	55.2	2.38	34.5
	5·18 자원활동가 운영	(20)	15.0	10.0	35.0	20.0	20.0	40.0	35.0	25.0	3.20	55.0
	오월길	(110)	25.5	30.9	18.2	13.6	11.8	25.5	18.2	56.4	2.55	38.9
	5·18 교육자료개발	(25)	16.0	16.0	24.0	24.0	20.0	44.0	24.0	32.0	3.16	54.0
	웹사이트/뉴스레터/주먹밥	(81)	28.4	24.7	21.0	16.0	9.9	25.9	21.0	53.1	2.54	38.6
	5·18 국내연대	(74)	10.8	10.8	21.6	31.1	25.7	56.8	21.6	21.6	3.50	62.5
참가자	관람객/참가자	(647)	19.3	23.6	19.6	20.6	16.8	37.4	19.6	43.0	2.92	48.0
	자원봉사자	(235)	11.9	14.9	19.6	36.6	17.0	53.6	19.6	26.8	3.32	<b>58.0</b>
	기획자	(36)	13.9	16.7	19.4	27.8	22.2	50.0	19.4	30.6	3.28	56.9
	발표·사회자	(13)	30.8	30.8	15.4	7.7	15.4	23.1	15.4	61.5	2.46	36.5
	토론자	(34)	14.7	23.5	38.2	17.6	5.9	23.5	38.2	38.2	2.76	44.1
	기타	(33)	33.3	12.1	21.2	9.1	24.2	33.3	21.2	45.5	2.79	44.7
	무응답	(2)	50.0	50.0	0.0	0.0	0.0	0.0	0.0	100.0	1.50	12.5
성별	남성	(409)	19.3	17.6	21.8	23.2	18.1	41.3	21.8	36.9	3.03	<b>50.8</b>
	여성	(583)	16.6	23.3	19.2	24.5	16.3	40.8	19.2	40.0	3.01	50.1
	무응답	(8)	37.5	37.5	12.5	12.5	0.0	12.5	12.5	75.0	2.00	25.0
연령	10대	(419)	13.1	15.8	19.3	27.2	24.6	51.8	19.3	28.9	3.34	<b>58.6</b>
	20대	(196)	14.3	24.5	21.4	29.6	10.2	39.8	21.4	38.8	2.97	49.2
	30대	(89)	22.5	22.5	20.2	21.3	13.5	34.8	20.2	44.9	2.81	45.2
	40대	(119)	21.8	28.6	24.4	15.1	10.1	25.2	24.4	50.4	2.63	40.8
	50대	(119)	29.4	23.5	19.3	16.0	11.8	27.7	19.3	52.9	2.57	39.3
	60대 이상	(49)	22.4	24.5	16.3	22.4	14.3	36.7	16.3	46.9	2.82	45.4
	무응답	(9)	44.4	33.3	11.1	0.0	11.1	11.1	11.1	77.8	2.00	25.0
거주지역	서울	(70)	35.7	15.7	21.4	21.4	5.7	27.1	21.4	51.4	2.46	36.4
	인천/경기	(57)	29.8	24.6	24.6	12.3	8.8	21.1	24.6	54.4	2.46	36.4
	대전/충청	(17)	17.6	29.4	35.3	11.8	5.9	17.6	35.3	47.1	2.59	39.7
	광주/전라	(737)	14.7	20.2	20.4	26.1	18.7	44.8	20.4	34.9	3.14	<b>53.5</b>
	대구/경북	(7)	42.9	0.0	14.3	28.6	14.3	42.9	14.3	42.9	2.71	42.9
	부산/울산/경남	(43)	14.0	34.9	16.3	23.3	11.6	34.9	16.3	48.8	2.84	45.9
	강원/제주	(36)	36.1	30.6	8.3	8.3	16.7	25.0	8.3	66.7	2.39	34.7
	해외	(26)	3.8	11.5	19.2	30.8	34.6	65.4	19.2	15.4	3.81	70.2
	무응답	(7)	42.9	42.9	14.3	0.0	0.0	0.0	14.3	85.7	1.71	17.9

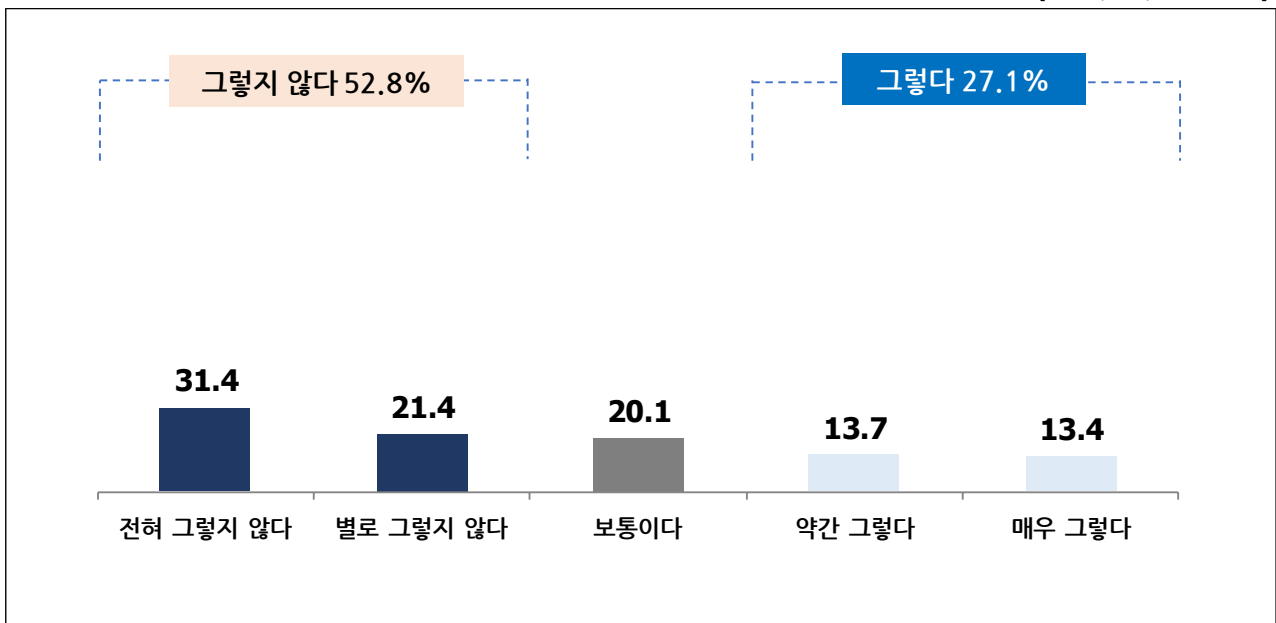
@ 응답자 Base : 전체

## 2. 학살책임자 처벌

- '5·18 학살책임자 처벌'이 잘 이루어졌는지를 조사한 결과, 52.8%가 '그렇지 않다(전혀 그렇지 않다 31.4% + 별로 그렇지 않다 21.4%)'고 응답한 것으로 나타남
- '보통'은 20.1%, '그렇다(매우 그렇다 13.4% + 약간 그렇다 13.7%)'는 27.1%로 조사됨
- 100점 환산 점수는 39.1점으로 나타남

[ 그림 3-2 ] 학살책임자 처벌

[ n=1,000, 단위: % ]



@ 응답자 Base : 전체

### 질문 : QB1-2. 학살책임자 처벌은 잘 이루어졌다

- '5·18 학살책임자 처벌이 잘 이루어졌다'는 의견에 대한 동의정도를 응답자 특성별로 살펴보면 참가자격은 '자원봉사자(47.7점)', 성별은 '남성(41.7점)', 연령대는 '10대(50.9점)'에서 가장 높게 나타남

[ 표 3-2 ] 학살책임자 처벌

[ n=1,000, 단위: %, 점 ]

		Base	전혀 그렇지 않다	별로 그렇지 않다	보통 이다	약간 그렇다	매우 그렇다	그렇다	보통	그렇지 않다	5점 평균	100점 평균
전 체		(1,000)	31.4	21.4	20.1	13.7	13.4	27.1	20.1	52.8	2.56	39.1
참여 행사(사)	5·18 교육활동가 양성	(142)	55.6	25.4	6.3	0.7	12.0	12.7	6.3	81.0	1.88	22.0
	진상규명 및 왜곡대응	(19)	15.8	10.5	15.8	10.5	47.4	57.9	15.8	26.3	3.63	<b>65.8</b>
	학술대회	(78)	41.0	25.6	19.2	9.0	5.1	14.1	19.2	66.7	2.12	27.9
	오월문화예술사업	(30)	13.3	13.3	16.7	30.0	26.7	56.7	16.7	26.7	3.43	60.8
	2019 광주아시아포럼	(80)	32.5	20.0	22.5	17.5	7.5	25.0	22.5	52.5	2.48	36.9
	2019 광주인권상	(29)	17.2	10.3	44.8	17.2	10.3	27.6	44.8	27.6	2.93	48.3
	5·18 청소년문화제	(267)	16.1	19.9	28.1	18.4	17.6	36.0	28.1	36.0	3.01	50.4
	5·18 아카데미	(16)	6.3	18.8	37.5	31.3	6.3	37.5	37.5	25.0	3.13	53.1
	전국고등학생토론대회	(29)	62.1	13.8	10.3	6.9	6.9	13.8	10.3	75.9	1.83	20.7
	5·18 자원활동가 운영	(20)	25.0	25.0	15.0	20.0	15.0	35.0	15.0	50.0	2.75	43.8
	오월길	(110)	39.1	22.7	16.4	10.0	11.8	21.8	16.4	61.8	2.33	33.2
	5·18 교육자료개발	(25)	20.0	32.0	12.0	20.0	16.0	36.0	12.0	52.0	2.80	45.0
	웹사이트/뉴스레터/주먹밥	(81)	44.4	29.6	12.3	7.4	6.2	13.6	12.3	74.1	2.01	25.3
5·18 국내연대	(74)	18.9	14.9	27.0	23.0	16.2	39.2	27.0	33.8	3.03	50.7	
참가 자격	관람객/참가자	(647)	33.2	22.9	20.4	10.8	12.7	23.5	20.4	56.1	2.47	36.7
	자원봉사자	(235)	21.3	19.1	22.6	21.7	15.3	37.0	22.6	40.4	2.91	<b>47.7</b>
	기획자	(36)	33.3	16.7	8.3	27.8	13.9	41.7	8.3	50.0	2.72	43.1
	발표·사회자	(13)	46.2	23.1	23.1	7.7	0.0	7.7	23.1	69.2	1.92	23.1
	토론자	(34)	47.1	11.8	17.6	11.8	11.8	23.5	17.6	58.8	2.29	32.4
	기타	(33)	42.4	21.2	12.1	3.0	21.2	24.2	12.1	63.6	2.39	34.8
	무응답	(2)	50.0	50.0	0.0	0.0	0.0	0.0	0.0	100.0	1.50	12.5
성별	남성	(409)	29.3	18.6	23.7	12.7	15.6	28.4	23.7	47.9	2.67	<b>41.7</b>
	여성	(583)	32.2	23.3	17.8	14.6	12.0	26.6	17.8	55.6	2.51	37.7
	무응답	(8)	75.0	25.0	0.0	0.0	0.0	0.0	0.0	100.0	1.25	6.3
연령	10대	(419)	19.8	17.4	22.9	19.1	20.8	39.9	22.9	37.2	3.04	<b>50.9</b>
	20대	(196)	30.1	27.6	19.4	17.3	5.6	23.0	19.4	57.7	2.41	35.2
	30대	(89)	42.7	15.7	22.5	7.9	11.2	19.1	22.5	58.4	2.29	32.3
	40대	(119)	42.9	24.4	19.3	5.9	7.6	13.4	19.3	67.2	2.11	27.7
	50대	(119)	49.6	27.7	10.1	4.2	8.4	12.6	10.1	77.3	1.94	23.5
	60대 이상	(49)	34.7	20.4	24.5	8.2	12.2	20.4	24.5	55.1	2.43	35.7
	무응답	(9)	77.8	11.1	0.0	0.0	11.1	11.1	0.0	88.9	1.56	13.9
거주 지역	서울	(70)	45.7	28.6	11.4	7.1	7.1	14.3	11.4	74.3	2.01	25.4
	인천/경기	(57)	56.1	15.8	10.5	14.0	3.5	17.5	10.5	71.9	1.93	23.2
	대전/충청	(17)	47.1	17.6	29.4	5.9	0.0	5.9	29.4	64.7	1.94	23.5
	광주/전라	(737)	26.7	20.5	22.0	15.1	15.7	30.8	22.0	47.2	2.73	43.1
	대구/경북	(7)	57.1	0.0	14.3	14.3	14.3	28.6	14.3	57.1	2.29	32.1
	부산/울산/경남	(43)	34.9	32.6	14.0	9.3	9.3	18.6	14.0	67.4	2.26	31.4
	강원/제주	(36)	52.8	30.6	2.8	0.0	13.9	13.9	2.8	83.3	1.92	22.9
	해외	(26)	7.7	15.4	46.2	26.9	3.8	30.8	46.2	23.1	3.04	<b>51.0</b>
	무응답	(7)	71.4	28.6	0.0	0.0	0.0	0.0	0.0	100.0	1.29	7.1

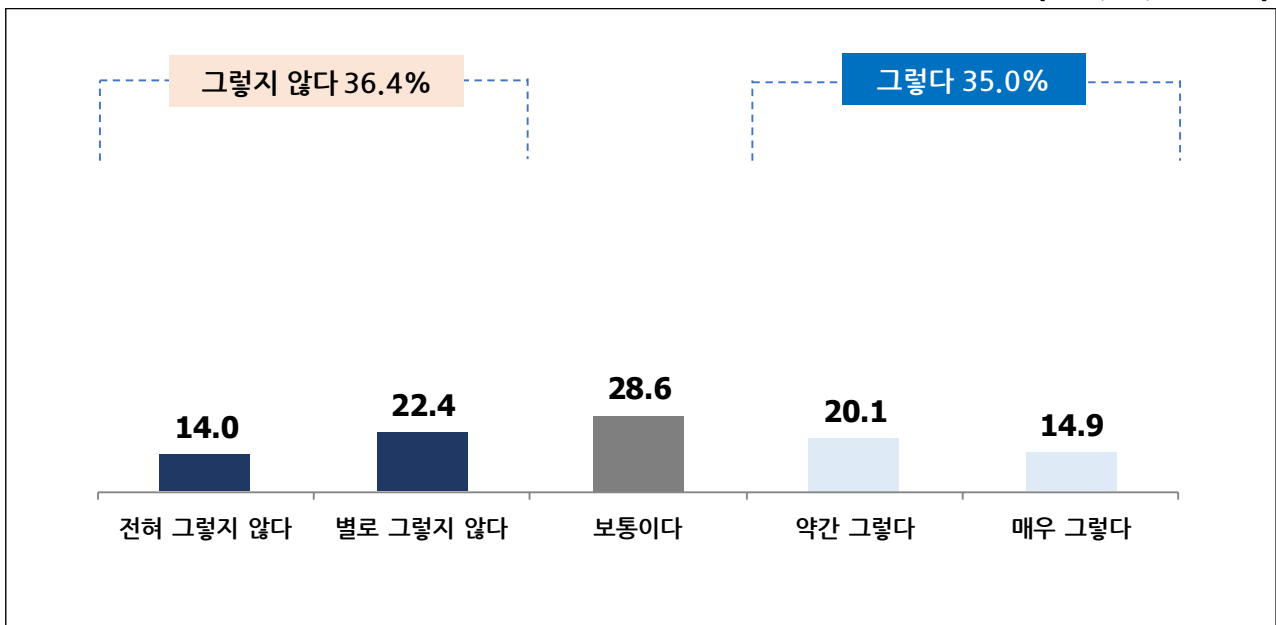
@ 응답자 Base : 전체

### 3. 5·18 피해자 명예회복

- '5·18 피해자 명예회복'이 잘 이루어졌는지를 조사한 결과, 36.4%가 '그렇지 않다(전혀 그렇지 않다 14.0% + 별로 그렇지 않다 22.4%)'고 응답한 것으로 나타남
- '보통'은 28.6%, '그렇다(매우 그렇다 14.9% + 약간 그렇다 20.1%)'는 35.0%로 조사됨
- 100점 환산 점수는 49.9점으로 나타남

[ 그림 3-3 ] 5·18 피해자 명예회복

[ n=1,000, 단위: % ]



@ 응답자 Base : 전체

#### 질문 : QB1-3. 5·18 피해자 명예회복이 잘 이루어졌다

- '5·18 피해자 명예회복 잘 이루어졌다'는 의견에 대한 동의정도를 응답자 특성별로 살펴보면 참가자격은 '기획자(55.6점)', 성별은 '남성(51.7점)', 연령대는 '10대(55.1점)'에서 가장 높게 나타남

[ 표 3-3 ] 5·18 피해자 명예회복

[ n=1,000, 단위: %, 점 ]

		Base	전혀 그렇지 않다	별로 그렇지 않다	보통 이다	약간 그렇다	매우 그렇다	그렇다	보통	그렇지 않다	5점 평균	100점 평균
전 체		(1,000)	14.0	22.4	28.6	20.1	14.9	35.0	28.6	36.4	3.00	49.9
참 여 행 사 업	5·18 교육활동가 양성	(142)	17.6	30.3	22.5	19.0	10.6	29.6	22.5	47.9	2.75	43.7
	진상규명 및 왜곡대응	(19)	10.5	15.8	10.5	10.5	52.6	63.2	10.5	26.3	3.79	69.7
	학술대회	(78)	14.1	29.5	24.4	25.6	6.4	32.1	24.4	43.6	2.81	45.2
	오월문화예술사업	(30)	6.7	10.0	36.7	30.0	16.7	46.7	36.7	16.7	3.40	60.0
	2019 광주아시아포럼	(80)	20.0	17.5	27.5	20.0	15.0	35.0	27.5	37.5	2.93	48.1
	2019 광주인권상	(29)	6.9	13.8	41.4	13.8	24.1	37.9	41.4	20.7	3.34	58.6
	5·18 청소년문화제	(267)	9.0	18.0	31.5	21.7	19.9	41.6	31.5	27.0	3.25	56.4
	5·18 아카데미	(16)	0.0	12.5	25.0	25.0	37.5	62.5	25.0	12.5	3.88	<b>71.9</b>
	전국고등학생토론대회	(29)	31.0	27.6	24.1	10.3	6.9	17.2	24.1	58.6	2.34	33.6
	5·18 자원활동가 운영	(20)	20.0	10.0	35.0	20.0	15.0	35.0	35.0	30.0	3.00	50.0
	오월길	(110)	16.4	28.2	29.1	15.5	10.9	26.4	29.1	44.5	2.76	44.1
	5·18 교육자료개발	(25)	8.0	28.0	32.0	16.0	16.0	32.0	32.0	36.0	3.04	51.0
	웹사이트/뉴스레터/주먹밥	(81)	21.0	30.9	29.6	13.6	4.9	18.5	29.6	51.9	2.51	37.7
	5·18 국내연대	(74)	10.8	14.9	29.7	29.7	14.9	44.6	29.7	25.7	3.23	55.7
참 가 자 격	관람객/참가자	(647)	13.9	24.7	28.9	18.4	14.1	32.5	28.9	38.6	2.94	48.5
	자원봉사자	(235)	13.2	17.4	29.4	24.3	15.7	40.0	29.4	30.6	3.12	53.0
	기획자	(36)	5.6	25.0	27.8	25.0	16.7	41.7	27.8	30.6	3.22	<b>55.6</b>
	발표·사회자	(13)	15.4	15.4	23.1	30.8	15.4	46.2	23.1	30.8	3.15	53.8
	토론자	(34)	20.6	23.5	23.5	23.5	8.8	32.4	23.5	44.1	2.76	44.1
	기타	(33)	21.2	12.1	24.2	12.1	30.3	42.4	24.2	33.3	3.18	54.5
	무응답	(2)	50.0	0.0	50.0	0.0	0.0	0.0	50.0	50.0	2.00	25.0
성 별	남성	(409)	13.0	20.5	29.6	20.5	16.4	36.9	29.6	33.5	3.07	<b>51.7</b>
	여성	(583)	14.2	23.5	28.3	19.9	14.1	34.0	28.3	37.7	2.96	49.0
	무응답	(8)	50.0	37.5	0.0	12.5	0.0	12.5	0.0	87.5	1.75	18.8
연 령	10대	(419)	12.4	17.4	28.2	21.2	20.8	42.0	28.2	29.8	3.21	<b>55.1</b>
	20대	(196)	13.8	27.0	26.5	21.4	11.2	32.7	26.5	40.8	2.89	47.3
	30대	(89)	20.2	21.3	24.7	18.0	15.7	33.7	24.7	41.6	2.88	46.9
	40대	(119)	14.3	26.9	33.6	15.1	10.1	25.2	33.6	41.2	2.80	45.0
	50대	(119)	11.8	28.6	32.8	19.3	7.6	26.9	32.8	40.3	2.82	45.6
	60대 이상	(49)	16.3	22.4	26.5	26.5	8.2	34.7	26.5	38.8	2.88	46.9
	무응답	(9)	44.4	22.2	22.2	0.0	11.1	11.1	22.2	66.7	2.11	27.8
거 주 지 역	서울	(70)	22.9	21.4	30.0	15.7	10.0	25.7	30.0	44.3	2.69	42.1
	인천/경기	(57)	22.8	24.6	24.6	21.1	7.0	28.1	24.6	47.4	2.65	41.2
	대전/충청	(17)	17.6	29.4	52.9	0.0	0.0	0.0	52.9	47.1	2.35	33.8
	광주/전라	(737)	12.9	21.3	28.8	21.0	16.0	37.0	28.8	34.2	3.06	51.5
	대구/경북	(7)	28.6	28.6	0.0	28.6	14.3	42.9	0.0	57.1	2.71	42.9
	부산/울산/경남	(43)	2.3	30.2	44.2	16.3	7.0	23.3	44.2	32.6	2.95	48.8
	강원/제주	(36)	13.9	36.1	19.4	16.7	13.9	30.6	19.4	50.0	2.81	45.1
	해외	(26)	3.8	7.7	15.4	30.8	42.3	73.1	15.4	11.5	4.00	<b>75.0</b>
	무응답	(7)	57.1	42.9	0.0	0.0	0.0	0.0	0.0	100.0	1.43	10.7

@ 응답자 Base : 전체

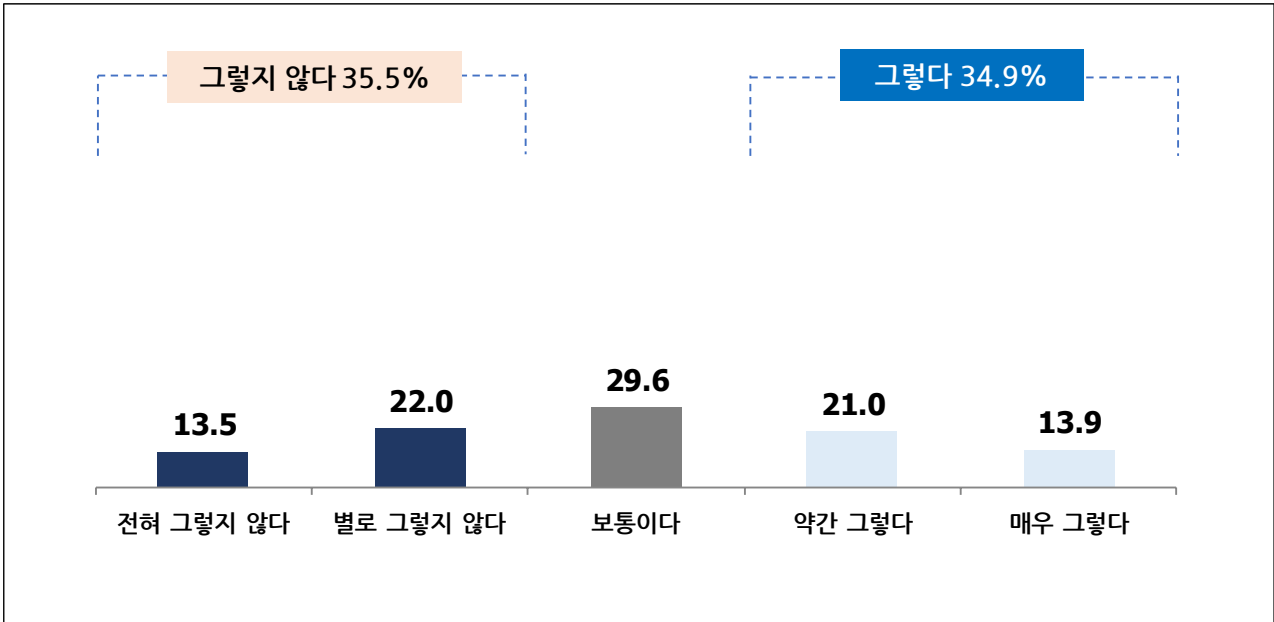


#### 4. 5·18 피해자 배상

- '5·18 피해자 배상'이 잘 이루어졌는지를 조사한 결과, 35.5%가 '그렇지 않다(전혀 그렇지 않다 13.5% + 별로 그렇지 않다 22.0%)'고 응답한 것으로 나타남
- '보통'은 29.6%, '그렇다(매우 그렇다 13.9% + 약간 그렇다 21.0%)'는 34.9%로 조사됨
- 100점 환산 점수는 50.0점으로 나타남

[ 그림 3-4 ] 5·18 피해자 배상

[ n=1,000, 단위: % ]



@ 응답자 Base : 전체

#### 질문 : QB1-4. 5·18 피해자 배상이 잘 이루어졌다

- '5·18 피해자 배상이 잘 이루어졌다'는 의견에 대한 동의정도를 응답자 특성별로 살펴보면 참가자격은 '자원봉사자(54.3점)', 성별은 '남성(52.6점)', 연령대는 '10대(54.7점)'에서 가장 높게 나타남

[ 표 3-4 ] 5·18 피해자 배상

[ n=1,000, 단위: %, 점 ]

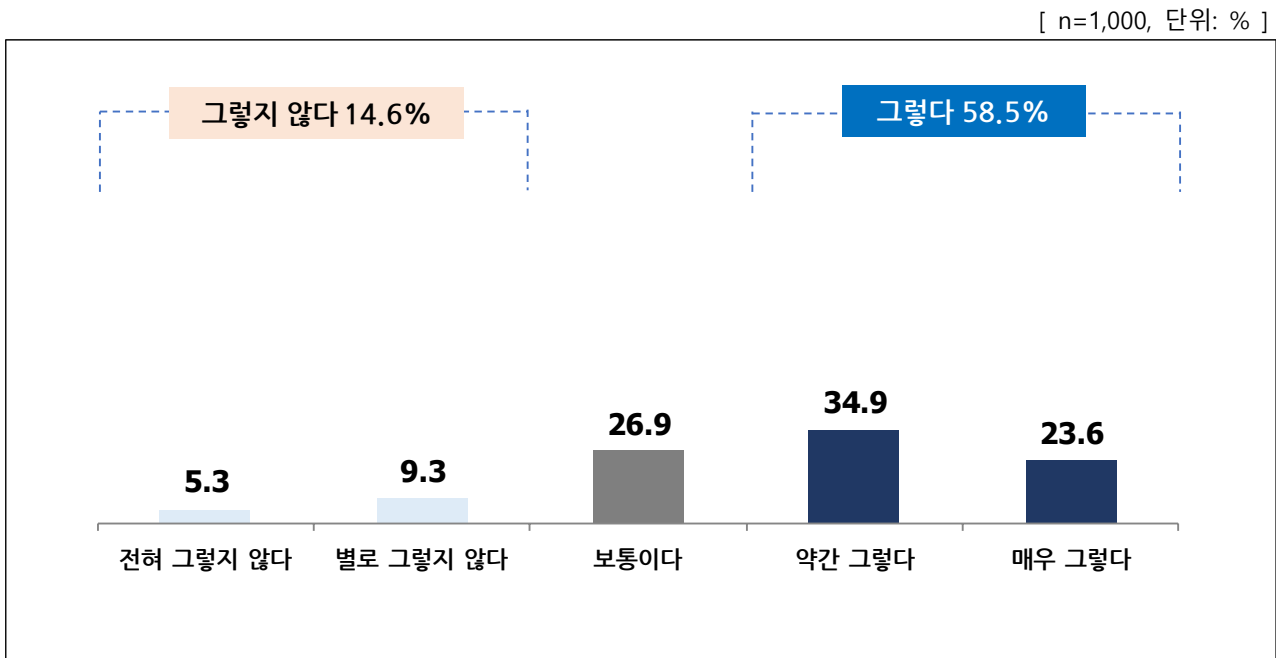
		Base	전혀 그렇지 않다	별로 그렇지 않다	보통 이다	약간 그렇다	매우 그렇다	그렇다	보통	그렇지 않다	5점 평균	100점 평균
전 체		(1,000)	13.5	22.0	29.6	21.0	13.9	34.9	29.6	35.5	3.00	50.0
참 여 사 업	5·18 교육활동가 양성	(142)	19.0	30.3	23.9	15.5	11.3	26.8	23.9	49.3	2.70	42.4
	진상규명 및 왜곡대응	(19)	10.5	15.8	10.5	15.8	47.4	63.2	10.5	26.3	3.74	<b>68.4</b>
	학술대회	(78)	11.5	25.6	35.9	21.8	5.1	26.9	35.9	37.2	2.83	45.8
	오월문화예술사업	(30)	6.7	13.3	36.7	26.7	16.7	43.3	36.7	20.0	3.33	58.3
	2019 광주아시아포럼	(80)	15.0	20.0	26.3	27.5	11.3	38.8	26.3	35.0	3.00	50.0
	2019 광주인권상	(29)	3.4	10.3	58.6	17.2	10.3	27.6	58.6	13.8	3.21	55.2
	5·18 청소년문화제	(267)	8.6	18.4	31.8	22.8	18.4	41.2	31.8	27.0	3.24	56.0
	5·18 아카데미	(16)	0.0	12.5	50.0	25.0	12.5	37.5	50.0	12.5	3.38	59.4
	전국고등학생토론회	(29)	41.4	17.2	27.6	10.3	3.4	13.8	27.6	58.6	2.17	29.3
	5·18 자원활동가 운영	(20)	20.0	20.0	25.0	20.0	15.0	35.0	25.0	40.0	2.90	47.5
	오월길	(110)	19.1	24.5	29.1	13.6	13.6	27.3	29.1	43.6	2.78	44.5
	5·18 교육자료개발	(25)	4.0	32.0	24.0	20.0	20.0	40.0	24.0	36.0	3.20	55.0
	웹사이트/뉴스레터/주먹밥	(81)	18.5	29.6	25.9	18.5	7.4	25.9	25.9	48.1	2.67	41.7
5·18 국내연대	(74)	8.1	16.2	24.3	35.1	16.2	51.4	24.3	24.3	3.35	58.8	
참 가 자 격	관람객/참가자	(647)	13.3	24.1	31.1	18.4	13.1	31.5	31.1	37.4	2.94	48.5
	자원봉사자	(235)	11.9	17.4	28.1	26.8	15.7	42.6	28.1	29.4	3.17	<b>54.3</b>
	기획자	(36)	8.3	25.0	27.8	19.4	19.4	38.9	27.8	33.3	3.17	54.2
	발표·사회자	(13)	15.4	7.7	23.1	53.8	0.0	53.8	23.1	23.1	3.15	53.8
	토론자	(34)	29.4	20.6	23.5	20.6	5.9	26.5	23.5	50.0	2.53	38.2
	기타	(33)	18.2	15.2	24.2	18.2	24.2	42.4	24.2	33.3	3.15	53.8
	무응답	(2)	0.0	50.0	0.0	50.0	0.0	50.0	0.0	50.0	3.00	50.0
성 별	남성	(409)	11.7	20.0	28.9	24.9	14.4	39.4	28.9	31.8	3.10	<b>52.6</b>
	여성	(583)	14.2	23.2	30.5	18.4	13.7	32.1	30.5	37.4	2.94	48.5
	무응답	(8)	50.0	37.5	0.0	12.5	0.0	12.5	0.0	87.5	1.75	18.8
연 령	10대	(419)	13.6	17.4	26.5	21.7	20.8	42.5	26.5	31.0	3.19	<b>54.7</b>
	20대	(196)	11.7	29.1	27.6	23.5	8.2	31.6	27.6	40.8	2.87	46.8
	30대	(89)	20.2	16.9	30.3	20.2	12.4	32.6	30.3	37.1	2.88	46.9
	40대	(119)	13.4	27.7	36.1	16.8	5.9	22.7	36.1	41.2	2.74	43.5
	50대	(119)	9.2	24.4	37.8	19.3	9.2	28.6	37.8	33.6	2.95	48.7
	60대 이상	(49)	12.2	20.4	30.6	24.5	12.2	36.7	30.6	32.7	3.04	51.0
	무응답	(9)	44.4	33.3	11.1	0.0	11.1	11.1	11.1	77.8	2.00	25.0
거 주 역	서울	(70)	20.0	27.1	30.0	14.3	8.6	22.9	30.0	47.1	2.64	41.1
	인천/경기	(57)	24.6	24.6	28.1	17.5	5.3	22.8	28.1	49.1	2.54	38.6
	대전/충청	(17)	29.4	17.6	52.9	0.0	0.0	0.0	52.9	47.1	2.24	30.9
	광주/전라	(737)	12.2	20.8	28.4	22.8	15.9	38.7	28.4	33.0	3.09	52.3
	대구/경북	(7)	14.3	28.6	28.6	14.3	14.3	28.6	28.6	42.9	2.86	46.4
	부산/울산/경남	(43)	2.3	23.3	46.5	18.6	9.3	27.9	46.5	25.6	3.09	52.3
	강원/제주	(36)	13.9	36.1	22.2	13.9	13.9	27.8	22.2	50.0	2.78	44.4
	해외	(26)	3.8	15.4	38.5	30.8	11.5	42.3	38.5	19.2	3.31	<b>57.7</b>
	무응답	(7)	57.1	28.6	14.3	0.0	0.0	0.0	14.3	85.7	1.57	14.3

@ 응답자 Base : 전체

## 5. 5·18 기념사업 추진

- '5·18 기념사업 추진'이 잘 이루어졌는지를 조사한 결과, 58.5%가 '그렇다(매우 그렇다 23.6% + 약간 그렇다 34.9%)'고 응답한 것으로 나타남
- '보통'은 26.9%, '그렇지 않다(전혀 그렇지 않다 5.3% + 별로 그렇지 않다 9.3%)'는 14.6%로 나타남
- 100점 환산 점수는 65.6점으로 나타남

[ 그림 3-5 ] 5·18 기념사업 추진



@ 응답자 Base : 전체

### 질문 : QB1-5. 5·18 기념사업 추진이 잘 이루어졌다

- '5·18 기념사업 추진이 잘 이루어졌다'는 의견에 대한 동의정도를 응답자 특성별로 살펴보면 참가자격은 '토론자(72.8점)', 성별은 '남성(66.9점)', 연령대는 '10대(68.3점)'에서 가장 높게 나타남

[ 표 3-5 ] 5·18 기념사업 추진

[ n=1,000, 단위: %, 점 ]

		Base	전혀 그렇지 않다	별로 그렇지 않다	보통 이다	약간 그렇다	매우 그렇다	그렇다	보통	그렇지 않다	5점 평균	100점 평균
전 체		(1,000)	5.3	9.3	26.9	34.9	23.6	58.5	26.9	14.6	3.62	65.6
참여 행사(사)	5·18 교육활동가 양성	(142)	5.6	12.0	19.0	34.5	28.9	63.4	19.0	17.6	3.69	67.3
	진상규명 및 왜곡대응	(19)	5.3	5.3	26.3	15.8	47.4	63.2	26.3	10.5	3.95	73.7
	학술대회	(78)	3.8	12.8	28.2	35.9	19.2	55.1	28.2	16.7	3.54	63.5
	오월문화예술사업	(30)	3.3	6.7	33.3	30.0	26.7	56.7	33.3	10.0	3.70	67.5
	2019 광주아시아포럼	(80)	6.3	7.5	25.0	40.0	21.3	61.3	25.0	13.8	3.63	65.6
	2019 광주인권상	(29)	0.0	3.4	34.5	27.6	34.5	62.1	34.5	3.4	3.93	73.3
	5·18 청소년문화제	(267)	6.0	7.5	23.2	40.8	22.5	63.3	23.2	13.5	3.66	66.6
	5·18 아카데미	(16)	0.0	0.0	18.8	37.5	43.8	81.3	18.8	0.0	4.25	<b>81.3</b>
	전국고등학생토론대회	(29)	0.0	6.9	24.1	37.9	31.0	69.0	24.1	6.9	3.93	73.3
	5·18 자원활동가 운영	(20)	5.0	5.0	40.0	30.0	20.0	50.0	40.0	10.0	3.55	63.8
	오월길	(110)	10.9	13.6	39.1	17.3	19.1	36.4	39.1	24.5	3.20	55.0
	5·18 교육자료개발	(25)	0.0	12.0	28.0	24.0	36.0	60.0	28.0	12.0	3.84	71.0
	웹사이트/뉴스레터/주먹밥	(81)	3.7	12.3	32.1	40.7	11.1	51.9	32.1	16.0	3.43	60.8
	5·18 국내연대	(74)	4.1	6.8	25.7	40.5	23.0	63.5	25.7	10.8	3.72	67.9
참가 자격	관람객/참가자	(647)	5.1	9.1	29.1	31.7	25.0	56.7	29.1	14.2	3.62	65.6
	자원봉사자	(235)	6.0	9.4	23.4	40.4	20.9	61.3	23.4	15.3	3.61	65.2
	기획자	(36)	2.8	11.1	22.2	44.4	19.4	63.9	22.2	13.9	3.67	66.7
	발표·사회자	(13)	7.7	15.4	23.1	46.2	7.7	53.8	23.1	23.1	3.31	57.7
	토론자	(34)	0.0	5.9	20.6	50.0	23.5	73.5	20.6	5.9	3.91	<b>72.8</b>
	기타	(33)	12.1	9.1	24.2	27.3	27.3	54.5	24.2	21.2	3.48	62.1
	무응답	(2)	0.0	50.0	0.0	50.0	0.0	50.0	0.0	50.0	3.00	50.0
성별	남성	(409)	4.4	8.8	26.2	36.2	24.4	60.6	26.2	13.2	3.67	<b>66.9</b>
	여성	(583)	6.0	9.3	27.6	34.1	23.0	57.1	27.6	15.3	3.59	64.7
	무응답	(8)	0.0	37.5	12.5	25.0	25.0	50.0	12.5	37.5	3.38	59.4
연령	10대	(419)	5.3	7.6	23.6	35.6	27.9	63.5	23.6	12.9	3.73	<b>68.3</b>
	20대	(196)	6.1	8.2	31.1	35.7	18.9	54.6	31.1	14.3	3.53	63.3
	30대	(89)	5.6	14.6	24.7	32.6	22.5	55.1	24.7	20.2	3.52	62.9
	40대	(119)	6.7	9.2	30.3	35.3	18.5	53.8	30.3	16.0	3.50	62.4
	50대	(119)	2.5	10.1	30.3	35.3	21.8	57.1	30.3	12.6	3.64	66.0
	60대 이상	(49)	6.1	12.2	28.6	30.6	22.4	53.1	28.6	18.4	3.51	62.8
	무응답	(9)	0.0	33.3	11.1	22.2	33.3	55.6	11.1	33.3	3.56	63.9
거주 지역	서울	(70)	12.9	7.1	25.7	34.3	20.0	54.3	25.7	20.0	3.41	60.4
	인천/경기	(57)	7.0	21.1	28.1	29.8	14.0	43.9	28.1	28.1	3.23	55.7
	대전/충청	(17)	0.0	0.0	41.2	47.1	11.8	58.8	41.2	0.0	3.71	67.6
	광주/전라	(737)	5.0	9.6	26.7	35.1	23.5	58.6	26.7	14.7	3.62	65.6
	대구/경북	(7)	14.3	0.0	14.3	42.9	28.6	71.4	14.3	14.3	3.71	67.9
	부산/울산/경남	(43)	0.0	0.0	39.5	34.9	25.6	60.5	39.5	0.0	3.86	71.5
	강원/제주	(36)	2.8	2.8	30.6	33.3	30.6	63.9	30.6	5.6	3.86	71.5
	해외	(26)	3.8	3.8	7.7	38.5	46.2	84.6	7.7	7.7	4.19	<b>79.8</b>
	무응답	(7)	0.0	42.9	0.0	14.3	42.9	57.1	0.0	42.9	3.57	64.3

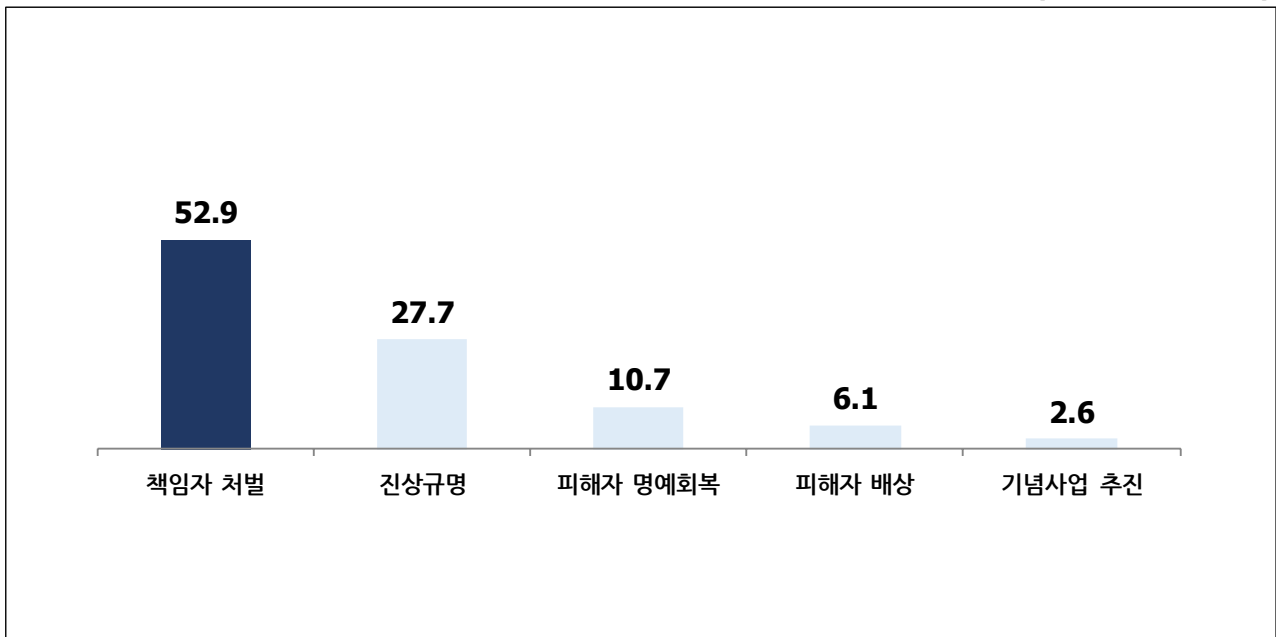
@ 응답자 Base : 전체

## 6. 가장 해결이 미흡한 과제

- 5·18 민주화운동 5가지 원칙 중 가장 해결이 미흡한 과제를 조사한 결과, '책임자 처벌'이 52.9%로 가장 높게 나타났고, 다음으로 '진상규명(27.7%)', '피해자 명예회복(10.7%)', '피해자 배상(6.1%)', '기념사업 추진(2.6%)' 순으로 나타남

[ 그림 3-6 ] 가장 해결이 미흡한 과제

[ n=1,000, 단위: % ]



@ 응답자 Base : 전체

**질문 : QB2. 5·18민주화운동의 올바른 해결을 위해 아래의 5가지 원칙에 따라 현재까지 많은 노력이 이루어졌습니다. 귀하는 이 중 가장 해결이 미흡하다고 생각되는 과제는 무엇입니까?**

- '책임자 처벌'을 가장 해결이 미흡한 과제로 선택한 응답자를 특성별로 살펴보면 참가자격은 '토론자(61.8%)', 성별은 '여성(57.1%)', 연령대는 '20대(61.7%)'에서 가장 높게 나타남

[ 표 3-6 ] 가장 해결이 미흡한 과제

[ n=1,000, 단위: % ]

		Base	책임자 처벌	진상규명	피해자 명예회복	피해자 배상	기념사업 추진
전 체		(1,000)	52.9	27.7	10.7	6.1	2.6
참여사업	5·18 교육활동가 양성	(142)	62.0	31.7	3.5	2.1	0.7
	진상규명 및 왜곡대응	(19)	57.9	21.1	10.5	10.5	0.0
	학술대회	(78)	56.4	28.2	7.7	3.8	3.8
	오월문화예술사업	(30)	50.0	26.7	10.0	10.0	3.3
	2019 광주아시아포럼	(80)	46.3	30.0	16.3	5.0	2.5
	2019 광주인권상	(29)	58.6	24.1	10.3	6.9	0.0
	5·18 청소년문화제	(267)	47.9	23.2	17.6	8.6	2.6
	5·18 아카데미	(16)	50.0	18.8	6.3	25.0	0.0
	전국고등학생토론대회	(29)	<b>65.5</b>	24.1	3.4	6.9	0.0
	5·18 자원활동가 운영	(20)	55.0	35.0	0.0	5.0	5.0
	오월길	(110)	54.5	34.5	5.5	1.8	3.6
	5·18 교육자료개발	(25)	52.0	28.0	8.0	8.0	4.0
	웹사이트/뉴스레터/주먹밥	(81)	46.9	30.9	9.9	6.2	6.2
	5·18 국내연대	(74)	54.1	24.3	13.5	6.8	1.4
참가자	관람객/참가자	(647)	54.6	28.1	9.1	5.6	2.6
	자원봉사자	(235)	46.4	25.1	17.9	8.5	2.1
	기획자	(36)	55.6	30.6	5.6	8.3	0.0
	발표·사회자	(13)	46.2	46.2	0.0	0.0	7.7
	토론자	(34)	<b>61.8</b>	26.5	2.9	5.9	2.9
	기타	(33)	57.6	27.3	9.1	0.0	6.1
	무응답	(2)	50.0	50.0	0.0	0.0	0.0
성별	남성	(409)	46.2	32.8	12.2	7.6	1.2
	여성	(583)	<b>57.1</b>	24.4	9.8	5.1	3.6
	무응답	(8)	87.5	12.5	0.0	0.0	0.0
연령	10대	(419)	46.1	26.3	15.0	9.8	2.9
	20대	(196)	<b>61.7</b>	21.9	10.2	4.6	1.5
	30대	(89)	59.6	27.0	9.0	2.2	2.2
	40대	(119)	55.5	31.1	4.2	6.7	2.5
	50대	(119)	55.5	34.5	5.9	0.8	3.4
	60대 이상	(49)	46.9	40.8	8.2	0.0	4.1
	무응답	(9)	77.8	22.2	0.0	0.0	0.0
거주지역	서울	(70)	51.4	35.7	10.0	1.4	1.4
	인천/경기	(57)	<b>63.2</b>	22.8	8.8	3.5	1.8
	대전/충청	(17)	58.8	23.5	11.8	5.9	0.0
	광주/전라	(737)	51.2	26.7	12.2	6.8	3.1
	대구/경북	(7)	42.9	42.9	0.0	14.3	0.0
	부산/울산/경남	(43)	55.8	32.6	7.0	4.7	0.0
	강원/제주	(36)	61.1	36.1	0.0	2.8	0.0
	해외	(26)	61.5	23.1	0.0	11.5	3.8
	무응답	(7)	71.4	28.6	0.0	0.0	0.0

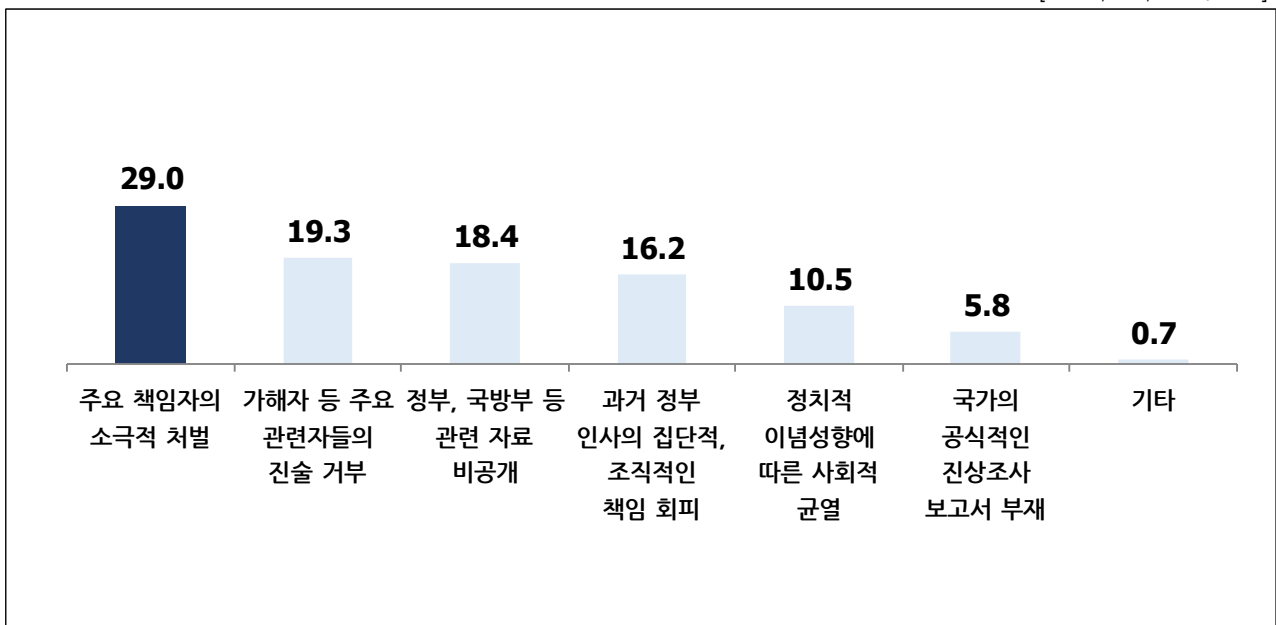
@ 응답자 Base : 전체

## 7. 해결이 미흡한 이유

- 5·18 민주화운동 5가지 원칙 해결이 미흡한 이유로는, '주요 책임자의 소극적 처벌'이 29.0%로 가장 높게 나타났고, 다음으로 '가해자 등 주요 관련자들의 진술 거부(19.3%)', '정부, 국방부 등 관련 자료 비공개(18.4%)', '과거 정부 인사의 집단적, 조직적인 책임 회피(16.2%)' 등의 순으로 나타남

[ 그림 3-7 ] 해결이 미흡한 이유

[ n=1,000, 단위: % ]



@ 응답자 Base : 전체

@ 무응답 0.1%

**질문 : QB2-1. (QB2번에서 선택한 과제)의 해결이 미흡하다고 생각하는 이유는 무엇입니까?**

- '가장 해결이 미흡한 과제'별로 살펴보면, '학살책임자 처벌'과 '5·18 피해자 배상'의 해결이 미흡한 이유는 '주요 책임자의 소극적 처벌' 때문이라는 응답이 각각 39.5%, 27.9%로 가장 높게 나타남
- '5·18진상규명'과 '5·18 기념사업 추진'의 해결이 미흡한 이유는 '가해자 등 주요 관련자들의 진술 거부'가 각각 27.1%, 34.6%로 가장 높게 나타남
- '5·18 피해자 명예회복'의 해결이 미흡한 이유는 '정부, 국방부 등 관련 자료 비공개'가 30.8%로 가장 높게 나타남

[ 표 3-7 ] 해결이 미흡한 이유

[ n=1,000, 단위: % ]

		Base	주요 책임자의 소극적 처벌	가해자 등 주요 관련자들의 진술 거부	정부, 국방부 등 관련 자료 비공개	과거 정부 인사의 집단적, 조직적인 책임 회피	정치적 이념성향에 따른 사회적 균열	국가의 공식적인 진상조사 보고서 부재	기타
전 체		(1,000)	29.0	19.3	18.4	16.2	10.5	5.8	0.7
참여자 (사업)	5·18 교육활동가 양성	(142)	33.8	14.1	9.2	23.9	11.3	6.3	0.7
	진상규명 및 왜곡대응	(19)	<b>47.4</b>	21.1	0.0	21.1	10.5	0.0	0.0
	학술대회	(78)	28.2	19.2	12.8	17.9	12.8	7.7	1.3
	오월문화예술사업	(30)	33.3	30.0	23.3	10.0	0.0	3.3	0.0
	2019 광주아시아포럼	(80)	23.8	27.5	7.5	18.8	12.5	8.8	1.3
	2019 광주인권상	(29)	34.5	27.6	10.3	3.4	13.8	10.3	0.0
	5·18 청소년문화제	(267)	28.5	20.2	26.6	11.6	7.5	5.6	0.0
	5·18 아카데미	(16)	6.3	12.5	18.8	37.5	6.3	18.8	0.0
	전국고등학생토론대회	(29)	24.1	20.7	6.9	34.5	10.3	3.4	0.0
	5·18 자원활동가 운영	(20)	25.0	15.0	30.0	10.0	15.0	0.0	5.0
	오월길	(110)	39.1	8.2	23.6	12.7	9.1	6.4	0.9
	5·18 교육자료개발	(25)	28.0	24.0	12.0	16.0	16.0	4.0	0.0
	웹사이트/뉴스레터/주먹밥	(81)	19.8	23.5	17.3	17.3	17.3	3.7	1.2
5·18 국내연대	(74)	23.0	21.6	27.0	13.5	10.8	2.7	1.4	
참가 자격	관람객/참가자	(647)	<b>30.8</b>	19.5	14.5	16.7	10.7	7.0	0.9
	자원봉사자	(235)	26.8	13.2	31.5	13.2	11.5	3.4	0.4
	기획자	(36)	30.6	33.3	13.9	16.7	2.8	2.8	0.0
	발표·사회자	(13)	23.1	38.5	15.4	15.4	7.7	0.0	0.0
	토론자	(34)	14.7	32.4	14.7	23.5	8.8	5.9	0.0
	기타	(33)	27.3	24.2	12.1	18.2	12.1	6.1	0.0
	무응답	(2)	0.0	0.0	0.0	50.0	0.0	0.0	0.0
성별	남성	(409)	24.7	21.5	19.6	12.0	15.6	5.6	1.0
	여성	(583)	<b>32.1</b>	18.0	17.7	18.7	7.0	5.8	0.5
	무응답	(8)	25.0	0.0	12.5	50.0	0.0	12.5	0.0
연령	10대	(419)	30.1	21.5	22.7	12.4	7.2	6.2	0.0
	20대	(196)	29.6	12.8	19.4	17.9	15.3	4.1	1.0
	30대	(89)	28.1	18.0	11.2	21.3	10.1	6.7	4.5
	40대	(119)	<b>30.3</b>	22.7	13.4	18.5	11.8	3.4	0.0
	50대	(119)	26.9	17.6	11.8	20.2	12.6	9.2	0.8
	60대 이상	(49)	22.4	26.5	20.4	12.2	14.3	4.1	0.0
	무응답	(9)	22.2	11.1	11.1	44.4	0.0	11.1	0.0
거주 지역	서울	(70)	20.0	25.7	10.0	20.0	17.1	7.1	0.0
	인천/경기	(57)	38.6	7.0	10.5	24.6	10.5	3.5	5.3
	대전/충청	(17)	17.6	17.6	17.6	29.4	11.8	5.9	0.0
	광주/전라	(737)	30.3	19.9	20.4	14.2	9.4	5.4	0.4
	대구/경북	(7)	14.3	14.3	0.0	0.0	57.1	14.3	0.0
	부산/울산/경남	(43)	20.9	23.3	9.3	18.6	20.9	4.7	0.0
	강원/제주	(36)	<b>41.7</b>	8.3	16.7	19.4	5.6	8.3	0.0
	해외	(26)	7.7	26.9	26.9	19.2	3.8	11.5	3.8
	무응답	(7)	14.3	0.0	14.3	57.1	0.0	14.3	0.0
가장 해결이 미흡한 과제	진상규명	(277)	15.2	<b>27.1</b>	23.1	16.2	9.4	8.3	0.4
	책임자 처벌	(529)	<b>39.5</b>	16.3	13.8	18.1	8.1	3.2	0.9
	피해자 명예회복	(107)	15.9	14.0	<b>30.8</b>	14.0	18.7	6.5	0.0
	피해자 배상	(61)	<b>27.9</b>	13.1	18.0	4.9	19.7	14.8	1.6
	기념사업 추진	(26)	19.2	<b>34.6</b>	11.5	11.5	15.4	7.7	0.0

@ 응답자 Base : 전체

@ 무응답 0.1%

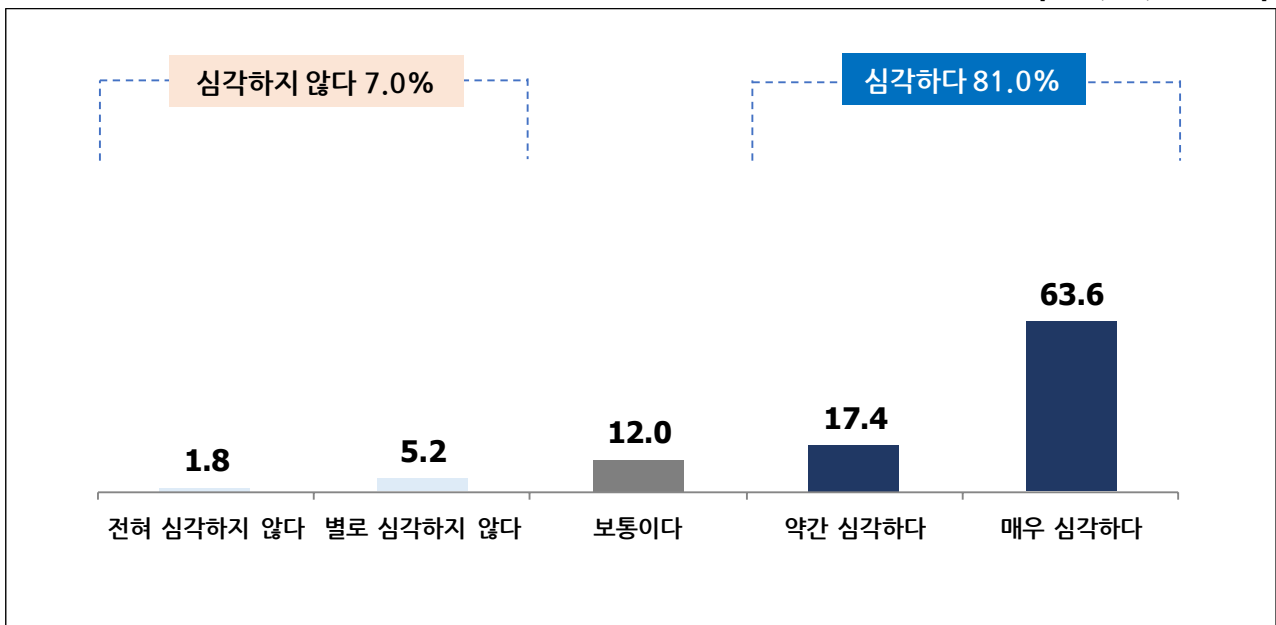


## 8. 5·18 민주화운동 가치 훼손 및 비방, 왜곡의 심각성

- 5·18 민주화운동에 대한 가치 훼손 및 비방, 왜곡의 심각성을 조사한 결과, 81.0%가 '심각하다(매우 심각하다 63.6% + 약간 심각하다 17.4%)'고 응답한 것으로 나타남
- '보통'은 12.0%, 심각하지 않다(전혀 심각하지 않다 1.8% + 별로 심각하지 않다 5.2%)'는 7.0%로 조사됨
- 100점 환산 점수는 84.0점으로 나타남

[ 그림 3-8 ] 5·18 민주화운동 가치 훼손 및 비방, 왜곡의 심각성

[ n=1,000, 단위: % ]



@ 응답자 Base : 전체

**질문 : QB3. 최근 인터넷 혹은 대중매체에서 5·18민주화 운동의 의미와 가치를 훼손하는 비방과 왜곡이 빈번하게 발생하고 있습니다. 귀하는 이러한 문제에 대해 어떻게 생각하십니까?**

- '5·18 민주화운동 가치 훼손 및 비방, 왜곡의 심각성'에 대해 응답자 특성별로 살펴보면 참가자격은 '발표·사회자(90.4점)', 성별은 '여성(85.7점)', 연령대는 '50대(93.3점)'에서 가장 높게 나타남

[ 표 3-8 ] 5·18 민주화운동 가치 훼손 및 비방, 왜곡의 심각성

[ n=1,000, 단위: %, 점 ]

		Base	전혀 심각하지 않다	별로 심각하지 않다	보통 이다	약간 심각하다	매우 심각하다	심각하다	보통	심각하지 않다	5점 평균	100점 평균
전 체		(1,000)	1.8	5.2	12.0	17.4	63.6	81.0	12.0	7.0	4.36	84.0
참여 행업(사)	5·18 교육활동가 양성	(142)	0.7	0.7	2.8	11.3	84.5	95.8	2.8	1.4	4.78	<b>94.5</b>
	진상규명 및 왜곡대응	(19)	0.0	15.8	10.5	21.1	52.6	73.7	10.5	15.8	4.11	77.6
	학술대회	(78)	0.0	1.3	14.1	12.8	71.8	84.6	14.1	1.3	4.55	88.8
	오월문화예술사업	(30)	6.7	3.3	20.0	16.7	53.3	70.0	20.0	10.0	4.07	76.7
	2019 광주아시아포럼	(80)	1.3	2.5	13.8	23.8	58.8	82.5	13.8	3.8	4.36	84.1
	2019 광주인권상	(29)	3.4	3.4	24.1	24.1	44.8	69.0	24.1	6.9	4.03	75.9
	5·18 청소년문화제	(267)	3.4	10.1	15.7	19.1	51.7	70.8	15.7	13.5	4.06	76.4
	5·18 아카데미	(16)	0.0	0.0	31.3	6.3	62.5	68.8	31.3	0.0	4.31	82.8
	전국고등학생토론회	(29)	0.0	0.0	13.8	27.6	58.6	86.2	13.8	0.0	4.45	86.2
	5·18 자원활동가 운영	(20)	0.0	10.0	10.0	30.0	50.0	80.0	10.0	10.0	4.20	80.0
	오월길	(110)	0.9	3.6	10.0	13.6	71.8	85.5	10.0	4.5	4.52	88.0
	5·18 교육자료개발	(25)	0.0	12.0	0.0	24.0	64.0	88.0	0.0	12.0	4.40	85.0
	웹사이트/뉴스레터/주먹밥	(81)	1.2	2.5	6.2	14.8	75.3	90.1	6.2	3.7	4.60	90.1
	5·18 국내연대	(74)	2.7	6.8	13.5	18.9	58.1	77.0	13.5	9.5	4.23	80.7
참가 자격	관람객/참가자	(647)	1.9	3.4	10.4	16.8	67.5	84.4	10.4	5.3	4.45	86.2
	자원봉사자	(235)	0.9	7.7	18.3	18.3	54.9	73.2	18.3	8.5	4.19	79.7
	기획자	(36)	2.8	19.4	5.6	19.4	52.8	72.2	5.6	22.2	4.00	75.0
	발표·사회자	(13)	0.0	0.0	7.7	23.1	69.2	92.3	7.7	0.0	4.62	<b>90.4</b>
	토론자	(34)	8.8	11.8	5.9	26.5	47.1	73.5	5.9	20.6	3.91	72.8
	기타	(33)	0.0	3.0	12.1	9.1	75.8	84.8	12.1	3.0	4.58	89.4
	무응답	(2)	0.0	0.0	50.0	0.0	50.0	50.0	50.0	0.0	4.00	75.0
성별	남성	(409)	2.9	5.6	15.4	15.6	60.4	76.0	15.4	8.6	4.25	81.2
	여성	(583)	1.0	5.0	9.8	18.7	65.5	84.2	9.8	6.0	4.43	<b>85.7</b>
	무응답	(8)	0.0	0.0	0.0	12.5	87.5	100.0	0.0	0.0	4.88	96.9
연령	10대	(419)	2.9	9.3	14.8	21.5	51.6	73.0	14.8	12.2	4.10	77.4
	20대	(196)	0.5	1.5	15.3	21.9	60.7	82.7	15.3	2.0	4.41	85.2
	30대	(89)	1.1	3.4	10.1	14.6	70.8	85.4	10.1	4.5	4.51	87.6
	40대	(119)	0.8	2.5	7.6	10.9	78.2	89.1	7.6	3.4	4.63	90.8
	50대	(119)	1.7	0.8	5.9	5.9	85.7	91.6	5.9	2.5	4.73	<b>93.3</b>
	60대 이상	(49)	2.0	6.1	6.1	16.3	69.4	85.7	6.1	8.2	4.45	86.2
	무응답	(9)	0.0	0.0	0.0	0.0	100.0	100.0	0.0	0.0	5.00	100.0
거주 지역	서울	(70)	0.0	2.9	15.7	18.6	62.9	81.4	15.7	2.9	4.41	85.4
	인천/경기	(57)	0.0	1.8	1.8	21.1	75.4	96.5	1.8	1.8	4.70	92.5
	대전/충청	(17)	0.0	0.0	17.6	5.9	76.5	82.4	17.6	0.0	4.59	89.7
	광주/전라	(737)	2.2	6.6	12.9	18.2	60.1	78.3	12.9	8.8	4.27	81.9
	대구/경북	(7)	0.0	0.0	14.3	14.3	71.4	85.7	14.3	0.0	4.57	89.3
	부산/울산/경남	(43)	2.3	0.0	7.0	14.0	76.7	90.7	7.0	2.3	4.63	90.7
	강원/제주	(36)	0.0	0.0	0.0	2.8	97.2	100.0	0.0	0.0	4.97	<b>99.3</b>
	해외	(26)	3.8	0.0	23.1	23.1	50.0	73.1	23.1	3.8	4.15	78.8
	무응답	(7)	0.0	0.0	0.0	0.0	100.0	100.0	0.0	0.0	5.00	100.0

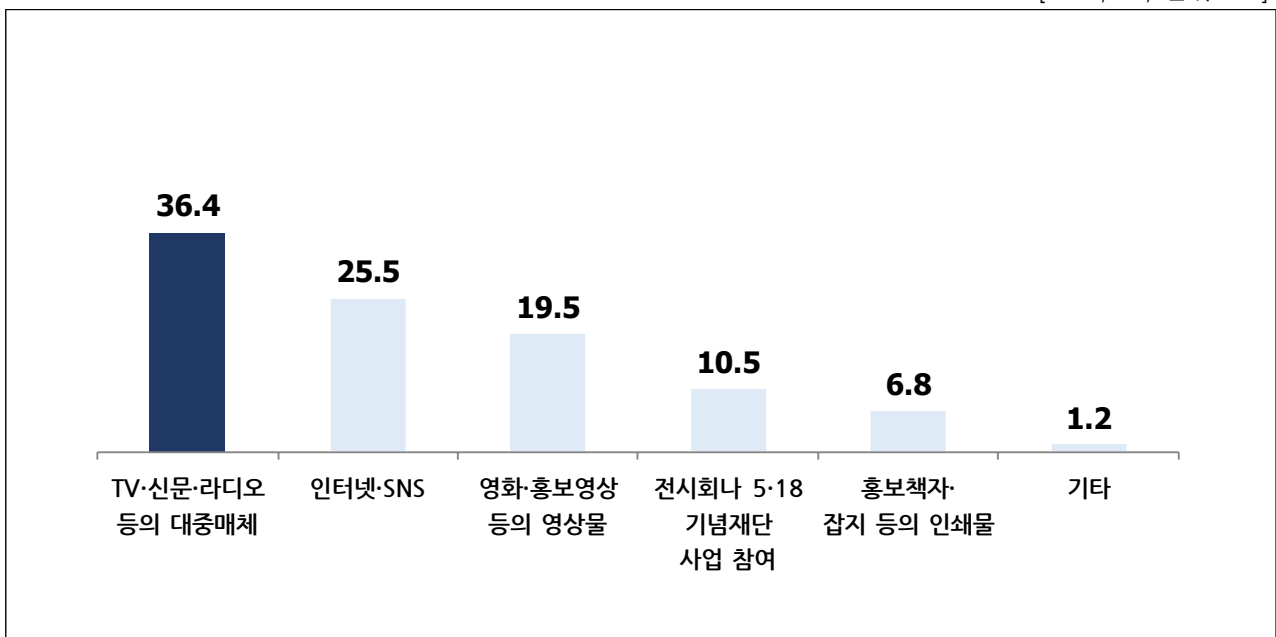
@ 응답자 Base : 전체

## 9. 5·18 민주화운동 홍보 방안

- 5·18 민주화운동 홍보 방안을 조사한 결과, 'TV·신문·라디오 등의 대중매체'가 36.4%로 가장 높게 나타났고, 다음으로 '인터넷·SNS(25.5%)' '영화·홍보영상 등의 영상물(19.5%)', '전시회나 5·18기념재단 사업 참여(10.5%)', '홍보책자·잡지 등의 인쇄물(6.8%)', '기타(1.2%)' 순으로 나타남

[ 그림 3-9 ] 5·18 민주화운동 홍보 방안

[ n=1,000, 단위: % ]



@ 응답자 Base : 전체

@ 무답 0.1%

**질문 : QB4. 귀하는 5·18기념행사(사업)를 알리기 위해 어떤 방법이 가장 적합하다고 생각하십니까?**

- 5·18 민주화운동 홍보 방안으로 'TV·신문·라디오 등의 대중매체'를 선택한 응답자를 특성별로 살펴보면 참가자격은 '기획자(55.6%)', 연령대는 '60대 이상(53.1%)'에서 가장 높게 나타남

[ 표 3-9 ] 5·18 민주화운동 홍보 방안

[ n=1,000, 단위: % ]

		Base	TV · 신문 · 라디오 등의 대중매체	인터넷 · SNS	영화 · 홍보영상 등의 영상물	전시회나 5·18 기념재단 사업 참여	홍보책자 · 잡지 등의 인쇄물	기타
전 체		(1,000)	36.4	25.5	19.5	10.5	6.8	1.2
참여자 (사업)	5·18 교육활동가 양성	(142)	43.0	12.0	25.4	15.5	1.4	2.1
	진상규명 및 왜곡대응	(19)	5.3	47.4	31.6	10.5	5.3	0.0
	학술대회	(78)	33.3	35.9	17.9	5.1	5.1	2.6
	오월문화예술사업	(30)	50.0	20.0	10.0	13.3	6.7	0.0
	2019 광주아시아포럼	(80)	41.3	25.0	20.0	6.3	7.5	0.0
	2019 광주인권상	(29)	31.0	34.5	20.7	6.9	6.9	0.0
	5·18 청소년문화제	(267)	36.3	24.7	16.9	10.9	10.5	0.7
	5·18 아카데미	(16)	18.8	56.3	18.8	6.3	0.0	0.0
	전국고등학생토론대회	(29)	34.5	27.6	27.6	10.3	0.0	0.0
	5·18 자원활동가 운영	(20)	40.0	25.0	15.0	10.0	5.0	5.0
	오월길	(110)	40.0	23.6	19.1	9.1	5.5	2.7
	5·18 교육자료개발	(25)	<b>52.0</b>	24.0	24.0	0.0	0.0	0.0
	웹사이트/뉴스레터/주먹밥	(81)	21.0	28.4	22.2	19.8	7.4	1.2
5·18 국내연대	(74)	36.5	29.7	13.5	6.8	13.5	0.0	
참가자	관람객/참가자	(647)	36.9	24.6	21.0	11.0	5.3	1.2
	자원봉사자	(235)	31.5	30.2	16.2	8.9	11.9	1.3
	기획자	(36)	<b>55.6</b>	13.9	5.6	11.1	11.1	0.0
	발표 · 사회자	(13)	46.2	23.1	15.4	15.4	0.0	0.0
	토론자	(34)	44.1	17.6	23.5	11.8	2.9	0.0
	기타	(33)	27.3	33.3	24.2	9.1	3.0	3.0
	무응답	(2)	50.0	0.0	50.0	0.0	0.0	0.0
성별	남성	(409)	36.4	26.2	18.6	10.3	7.1	1.5
	여성	(583)	36.4	25.0	20.1	10.6	6.7	1.0
	무응답	(8)	37.5	25.0	25.0	12.5	0.0	0.0
연령	10대	(419)	32.2	28.6	19.3	10.0	9.5	0.2
	20대	(196)	25.5	34.2	22.4	8.7	7.7	1.5
	30대	(89)	43.8	27.0	15.7	7.9	3.4	1.1
	40대	(119)	44.5	17.6	21.8	11.8	1.7	2.5
	50대	(119)	48.7	11.8	18.5	11.8	5.9	3.4
	60대 이상	(49)	<b>53.1</b>	16.3	10.2	18.4	2.0	0.0
	무응답	(9)	33.3	11.1	33.3	22.2	0.0	0.0
거주지역	서울	(70)	35.7	30.0	24.3	7.1	2.9	0.0
	인천/경기	(57)	35.1	28.1	22.8	8.8	3.5	0.0
	대전/충청	(17)	41.2	41.2	5.9	11.8	0.0	0.0
	광주/전라	(737)	35.4	25.6	19.5	10.0	7.9	1.5
	대구/경북	(7)	<b>57.1</b>	0.0	14.3	28.6	0.0	0.0
	부산/울산/경남	(43)	41.9	14.0	20.9	14.0	9.3	0.0
	강원/제주	(36)	47.2	16.7	13.9	19.4	0.0	2.8
	해외	(26)	34.6	34.6	11.5	11.5	7.7	0.0
	무응답	(7)	42.9	14.3	28.6	14.3	0.0	0.0

@ 응답자 Base : 전체

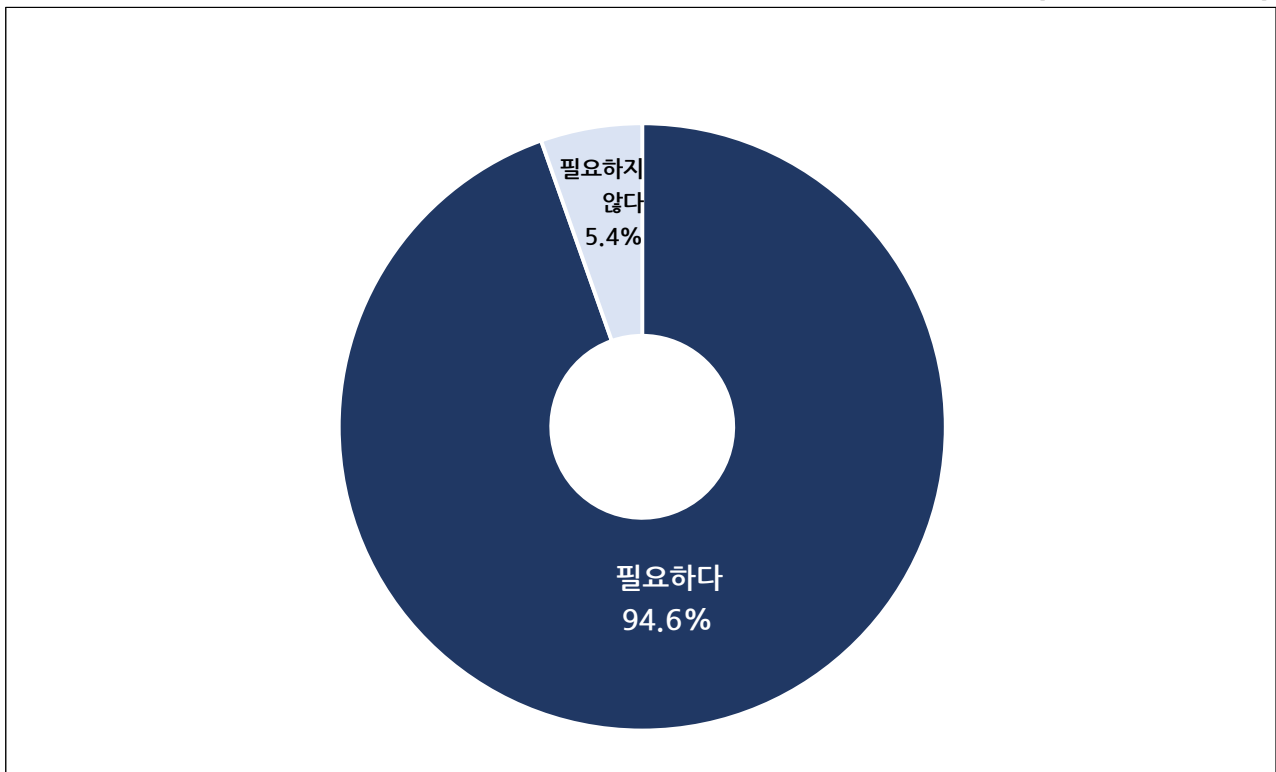
@ 무응답 0.1%

## 10. 5·18 역사왜곡처벌법 필요성

- 5·18 민주화운동에 대한 비방, 폄훼, 왜곡한 사람을 처벌하는 '5·18 역사왜곡처벌법'의 필요성을 조사한 결과, '필요하다' 94.5%, '필요하지 않다' 5.4%로 나타남

[ 그림 3-10 ] 5·18 역사왜곡처벌법 필요성

[ n=1,000, 단위: % ]



@ 응답자 Base : 전체

@ 무응답 0.1%

**질문 : QB5. 최근 지속되는 5·18 민주화운동에 대한 비방, 폄훼, 왜곡으로 인해 허위사실을 유포한 사람에 대한 처벌을 요구하는 목소리가 높아지고 있습니다. 귀하는 '5·18 역사왜곡 처벌법'이 필요하다고 생각하십니까?**

- 5·18 역사왜곡처벌법이 '필요하다'는 응답자를 특성별로 살펴보면, 참가자격은 '관람객/참가자(95.1%)', 성별은 '여성(96.4%)'에서, 연령은 '50대(99.2%)'에서 가장 높게 나타남

[ 표 3-10 ] 5·18 역사왜곡처벌법 필요성

[ n=1,000, 단위: % ]

		Base	필요하다	필요하지 않다
전 체		(1,000)	94.5	5.4
참여 행사(사업)	5·18 교육활동가 양성	(142)	95.8	3.5
	진상규명 및 왜곡대응	(19)	94.7	5.3
	학술대회	(78)	96.2	3.8
	오월문화예술사업	(30)	93.3	6.7
	2019 광주아시아포럼	(80)	92.5	7.5
	2019 광주인권상	(29)	86.2	13.8
	5·18 청소년문화제	(267)	93.6	6.4
	5·18 아카데미	(16)	93.8	6.3
	전국고등학생토론대회	(29)	89.7	10.3
	5·18 자원활동가 운영	(20)	90.0	10.0
	오월길	(110)	<b>97.3</b>	2.7
	5·18 교육자료개발	(25)	100.0	0.0
	웹사이트/뉴스레터/주먹밥	(81)	96.3	3.7
	5·18 국내연대	(74)	94.6	5.4
	참가 자격	관람객/참가자	(647)	<b>95.1</b>
자원봉사자		(235)	94.9	5.1
기획자		(36)	91.7	5.6
발표·사회자		(13)	92.3	7.7
토론자		(34)	79.4	20.6
기타		(33)	100.0	0.0
무응답		(2)	100.0	0.0
성별	남성	(409)	91.7	8.3
	여성	(583)	<b>96.4</b>	3.4
	무응답	(8)	100.0	0.0
연령	10대	(419)	94.5	5.5
	20대	(196)	92.9	6.6
	30대	(89)	93.3	6.7
	40대	(119)	94.1	5.9
	50대	(119)	<b>99.2</b>	0.8
	60대 이상	(49)	91.8	8.2
	무응답	(9)	100.0	0.0
거주 지역	서울	(70)	92.9	7.1
	인천/경기	(57)	91.2	7.0
	대전/충청	(17)	88.2	11.8
	광주/전라	(737)	95.7	4.3
	대구/경북	(7)	71.4	28.6
	부산/울산/경남	(43)	90.7	9.3
	강원/제주	(36)	<b>100.0</b>	0.0
	해외	(26)	80.8	19.2
	무응답	(7)	100.0	0.0

@ 응답자 Base : 전체

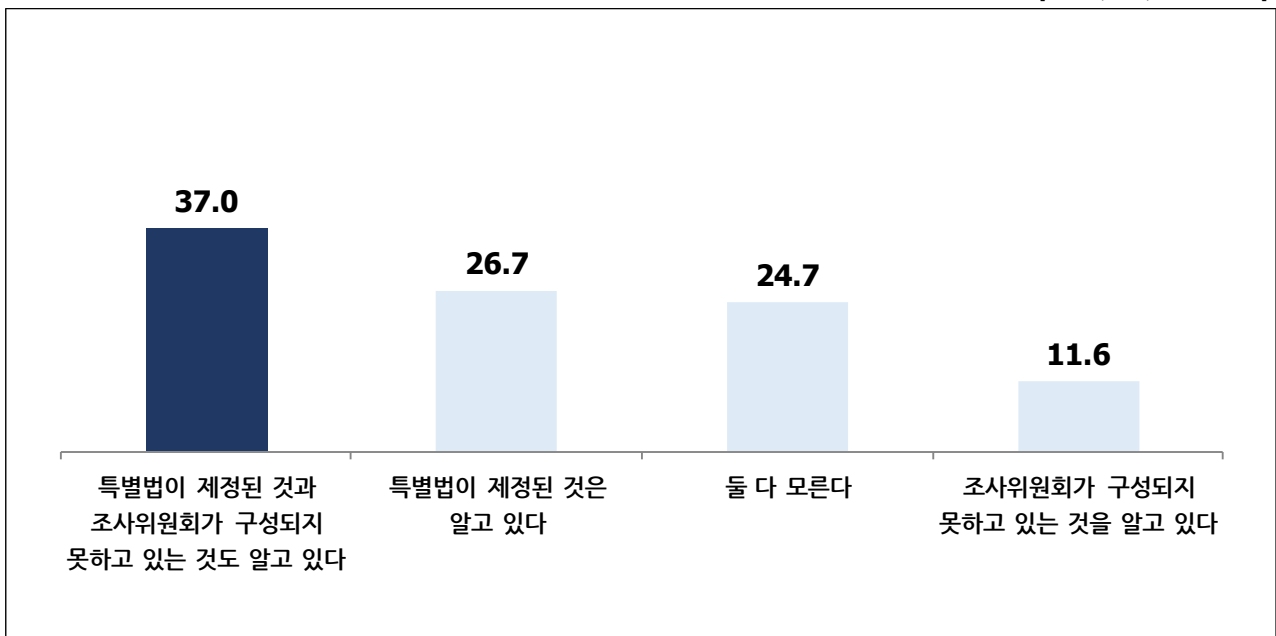
@ 무응답 0.1%

## 11. 5·18 특별법 및 진상규명조사위원회 관련 이슈 인지

- 2018년 3월 13일 제정된 5·18 특별법과 진상규명조사위원회 관련 이슈에 대한 인지 여부를 조사한 결과, '특별법이 제정된 것과 조사위원회가 구성되지 못하고 있는 것도 알고 있다'고 응답한 비율이 37.0%로 가장 높게 나타남
- '특별법 제정'에 대해 알고 있다고 응답한 비율은 26.7%, '조사위원회가 구성되지 못한 것'을 알고 있다고 응답한 비율은 11.6%로 나타남.
- 반면 '모두 모른다'고 응답한 비율은 24.7%로 조사됨

[ 그림 3-11 ] 5·18 특별법 및 진상규명조사위원회 관련 이슈 인지

[ n=1,000, 단위: % ]



@ 응답자 Base : 전체

**질문 : QB6. 지난 2018년 3월 13일 5·18민주화운동 진상규명을 위한 특별법이 제정되었고 이에 따라 5·18진상규명조사위원회 구성을 통해 진상규명활동을 할 예정입니다. 그러나 일부 정당에서 조사위원의 추천을 하지 않아서 조사 활동을 시작하지 못하고 있습니다. 귀하는 이런 사실을 알고 있습니까?**

- '특별법이 제정된 것과 조사위원회가 구성되지 못하고 있는 것'에 대해 둘 다 알고 있다는 응답자를 특성별로 살펴보면, 참가자격은 '발표·사회자(84.6%)'에서, 성별은 '남성(46.2%)'에서, 연령은 '50대(68.9%)'에서 가장 높게 나타남

[ 표 3-11 ] 5·18 특별법 및 진상규명조사위원회 관련 이슈 인지

[ n=1,000, 단위: % ]

		Base	특별법이 제정된 것과 조사위원회가 구성되지 못하고 있는 것도 알고 있다	특별법이 제정된 것은 알고 있다	둘 다 모른다	조사위원회가 구성되지 못하고 있는 것을 알고 있다
전 체		(1,000)	37.0	26.7	24.7	11.6
참여사업(사업)	5·18 교육활동가 양성	(142)	50.0	21.8	17.6	10.6
	진상규명 및 왜곡대응	(19)	31.6	26.3	15.8	26.3
	학술대회	(78)	44.9	25.6	16.7	12.8
	오월문화예술사업	(30)	40.0	20.0	20.0	20.0
	2019 광주아시아포럼	(80)	33.8	27.5	26.3	12.5
	2019 광주인권상	(29)	27.6	20.7	31.0	20.7
	5·18 청소년문화제	(267)	31.1	28.1	31.8	9.0
	5·18 아카데미	(16)	6.3	25.0	56.3	12.5
	전국고등학생토론대회	(29)	13.8	48.3	13.8	24.1
	5·18 자원활동가 운영	(20)	35.0	35.0	15.0	15.0
	오월길	(110)	39.1	30.0	20.0	10.9
	5·18 교육자료개발	(25)	24.0	48.0	24.0	4.0
	웹사이트/뉴스레터/주먹밥	(81)	<b>50.6</b>	19.8	22.2	7.4
	5·18 국내연대	(74)	35.1	21.6	31.1	12.2
참가자	관람객/참가자	(647)	36.2	26.4	25.8	11.6
	자원봉사자	(235)	31.9	26.8	28.5	12.8
	기획자	(36)	55.6	25.0	16.7	2.8
	발표·사회자	(13)	<b>84.6</b>	15.4	0.0	0.0
	토론자	(34)	41.2	41.2	2.9	14.7
	기타	(33)	45.5	24.2	18.2	12.1
	무응답	(2)	50.0	0.0	0.0	50.0
성별	남성	(409)	<b>46.2</b>	19.1	23.2	11.5
	여성	(583)	30.2	32.1	25.9	11.8
	무응답	(8)	62.5	25.0	12.5	0.0
연령	10대	(419)	24.1	30.8	33.2	11.9
	20대	(196)	27.6	26.0	34.2	12.2
	30대	(89)	39.3	23.6	25.8	11.2
	40대	(119)	52.1	28.6	10.1	9.2
	50대	(119)	<b>68.9</b>	17.6	3.4	10.1
	60대 이상	(49)	63.3	14.3	4.1	18.4
	무응답	(9)	55.6	44.4	0.0	0.0
거주지역	서울	(70)	38.6	24.3	17.1	20.0
	인천/경기	(57)	43.9	17.5	29.8	8.8
	대전/충청	(17)	23.5	35.3	29.4	11.8
	광주/전라	(737)	35.0	28.1	25.6	11.3
	대구/경북	(7)	<b>71.4</b>	0.0	28.6	0.0
	부산/울산/경남	(43)	46.5	32.6	9.3	11.6
	강원/제주	(36)	61.1	11.1	19.4	8.3
	해외	(26)	19.2	23.1	42.3	15.4
	무응답	(7)	57.1	42.9	0.0	0.0

@ 응답자 Base : 전체

@ 무응답 0.1%



## IV. 결론 및 요약



○ 2019년 '5·18 기념재단 평가지수'는 82.9점으로 2018년(83.3점)에 비해 0.4점 하락함  
(2019년 n=1,000, 2018년 n=1,015)

● 5·18 기념재단 평가지수를 구성하는 항목 중 '5·18 기념재단 조직평가' 점수는 81.5점으로 2018년(81.0점)에 비해 0.5점 상승한 반면, '5·18 기념재단 사업만족도'는 84.4점으로 작년(85.6점) 대비 1.2점 하락함

○ 2019년 '5·18 기념재단 사업만족도'는 84.4점으로 2018년(85.6점)에 비해 1.2점 하락함  
(2019년 n=1,000, 2018년 n=1,015)

● '5·18 기념재단 사업만족도'를 구성하는 항목 중 '5·18 민주화운동 정신 구현' 86.0점으로 가장 높고, '5·18 기념재단 설립목적에 부합'(85.1점), '5·18 기념행사(사업) 재참여 의향'(85.0점), '5·18 기념행사(사업) 진행과 운영의 원활'(83.5점), '5·18 기념행사(사업)에 대한 정보 제공'(82.2점) 순으로 조사됨

● '5·18 기념재단 사업만족도'를 구성하는 항목 모두 전년 대비 소폭 하락한 가운데, '5·18 기념재단 설립목적에 부합(-2.2점)' 항목이 상대적으로 많이 하락한 것으로 나타남

○ 2019년 '5·18 기념재단 조직평가'는 81.5점으로 2018년(81.0점)에 비해 0.5점 상승함  
(2019년 n=1,000, 2018년 n=1,015)

● '5·18 기념재단 조직평가'를 구성하는 항목 중 '5·18 민주화운동에 대한 이해도'가 85.3점으로 가장 높고, '5·18 정신계승을 위한 다양한 사업 운영'(82.5점), '5·18 기념재단에 대한 이해도'(81.2점), '운영의 체계성'(80.6점), '사업의 전문성'(80.0점), '참여자들 간의 의사소통'(79.3점) 순으로 조사됨

● '5·18 기념재단 조직평가'를 구성하는 항목 대부분이 전년 대비 상승한 가운데, '5·18 민주화운동에 대한 이해도(-1.2점)' 항목은 소폭 하락한 것으로 나타남

- 5·18 기념재단 사업성과 평가 항목은 '5·18 진실규명 기여도'가 86.6점으로 가장 높게 나타남
- 5·18 민주화운동의 올바른 해결을 위한 5가지 원칙 구현
  - '5·18 학살책임자 처벌 잘 안되었다'(52.8%), '진실규명이 잘 안되었다'(39.0%)

- 5·18 민주화운동 5가지 원칙 해결이 미흡한 이유로는, '주요 책임자의 소극적 처벌'이 29.0%로 가장 높고, 다음으로 '가해자 등 주요 관련자들의 진술 거부(19.3%)', '정부, 국방부 등 관련 자료 비공개(18.4%)', '과거 정부 인사의 집단적, 조직적인 책임 회피(16.2%)', 등의 순으로 나타남
- '학살책임자 처벌'에 대해서는 지속적인 노력과 개선이 필요할 것으로 보임

- 5·18 민주화운동 가치 훼손 및 비방, 왜곡의 심각하다(81.0%) > 심각하지 않다(7.0%)
- 5·18 민주화운동에 대한 홍보 방안은 'TV·신문·라디오 등의 대중매체'가 36.4%로 가장 높게 나타남

- 5·18 민주화운동에 대한 홍보 방안으로 '20대'는 '인터넷·SNS'를 통한 홍보를 가장 많이 꼽음(34.2%)
- 연령대별 5·18 민주화운동 홍보 방안이 필요할 것으로 보임

## V. 조사표



## 5·18 기념행사(사업) 만족도 조사

안녕하세요? 저희는 여론조사 전문기관인 나우앤퓨처입니다. 본 조사는 5·18 민주화 운동과 이를 기념하는 사업에 대한 시민들의 만족도를 파악하기 위한 설문조사를 진행하고 있습니다. 본 조사에 맞고 틀리는 답은 없으며, 평소 생각하시는 대로, 행동하시는 대로 응답해 주시면 됩니다. 또한 응답하신 내용에 따른 불이익이 없음을 약속드립니다.

바쁘시더라도, 잠시만 시간을 내시어 설문에 응답해 주시면 감사하겠습니다.

조사주관 : 5·18 기념재단                      담당자: 송명준 주임                      실사 담당자: 유영선 팀장  
조사수행 : (주)나우앤퓨처                      전화번호: 070-8230-3747                      전화번호: 02-541-9475

### 선별 질문

**SQ1.** 귀하께서 참여하신 행사에 대해 응답해주세요?

- |                              |                 |
|------------------------------|-----------------|
| ① 5·18 교육활동가 양성(교사연수)        | ② 진상규명 및 왜곡대응   |
| ③ 학술대회                       | ④ 오월문화예술사업      |
| ⑤ 2019 광주아시아포럼               | ⑥ 2019 광주인권상    |
| ⑦ 5·18 청소년문화제                | ⑧ 5·18 아카데미     |
| ⑨ 5·18 전국고등학생토론대회            | ⑩ 5·18 자원활동가 운영 |
| ⑪ 오월길(사적지 안내 및 체험학습)         | ⑫ 5·18 교육자료개발   |
| ⑬ 5·18 웹사이트 운영, 뉴스레터, 주먹밥 발행 | ⑭ 5·18 국내연대     |

**SQ2.** 귀하는 5·18 기념행사(사업)에 어떤 자격으로 참여하게 되었습니까?

- |           |         |                              |
|-----------|---------|------------------------------|
| ① 관람객/참가자 | ② 자원봉사자 | ③ 기획자                        |
| ④ 발표·사회자  | ⑤ 토론자   | ⑥ 기타(                      ) |

### PART 1. 5·18 기념행사(사업) 만족도

**QA1.** 귀하께서 참여한 5·18 기념행사(사업)에 대해 전반적으로 얼마나 만족하십니까?

- |               |               |        |
|---------------|---------------|--------|
| ① 매우 만족한다     | ② 약간 만족한다     | ③ 보통이다 |
| ④ 별로 만족하지 않는다 | ⑤ 전혀 만족하지 않는다 |        |

**QA2.** 귀하가 참여한 5·18 기념행사(사업)와 관련하여 다음과 같은 의견에 대해 동의하시는 정도를 응답해 주시기 바랍니다.

내용	매우 그렇다	약간 그렇다	보통이다	별로 그렇지 않다	전혀 그렇지 않다
1) 참여한 5·18기념행사(사업)는 <b>5·18 민주화 운동의 정신을 잘 구현</b> 하고 있다	1	2	3	4	5
2) 참여한 5·18기념행사(사업)는 <b>5·18 기념재단의 설립목적에 부합</b> 한다	1	2	3	4	5
3) 참여한 5·18기념행사(사업)의 <b>진행과 운영이 원활</b> 하였다	1	2	3	4	5
4) 참여한 5·18기념행사(사업)의 <b>정보가 참여자들에게 잘 제공</b> 되었다	1	2	3	4	5
5) 참여한 5·18기념행사(사업)에 <b>다음에도 참여할 의향</b> 이 있다	1	2	3	4	5

QA3. 귀하는 5·18기념재단에 대해 기념행사(사업) 참여 전부터 알고 있었습니까?

- ① 자주 들었으며 내용도 잘 알고 있다
- ② 자주 들었으나 내용을 어렵듯이 아는 정도이다
- ③ 한두번 들었으며 내용을 어렵듯이 아는 정도이다
- ④ 한두번 들었으나 내용은 모른다
- ⑤ 들어본 적 없다

QA4. 재단운영에 대한 다음의 질문에 동의하시는 정도를 응답해 주시기 바랍니다.

내용	매우 그렇다	약간 그렇다	보통이다	별로 그렇지 않다	전혀 그렇지 않다
1) 운영이 체계적이다	1	2	3	4	5
2) 사업에 대한 전문성이 높다	1	2	3	4	5
3) 재단 사업 참여자들 간의 의사소통이 잘 이루어진다	1	2	3	4	5
4) 재단은 5·18정신계승을 위해 다양한 사업들을 골고루 운영하고 있다	1	2	3	4	5

QA5. 귀하는 5·18기념재단의 5·18기념행사(사업) 참여 후 다음과 같은 점에서 어떤 변화가 있었는지 응답해 주시기 바랍니다.

내용	매우 그렇다	약간 그렇다	보통이다	별로 그렇지 않다	전혀 그렇지 않다
1) 5·18민주화운동에 대한 이해도가 높아졌다	1	2	3	4	5
2) 5·18기념재단에 대한 이해도가 높아졌다	1	2	3	4	5

QA6. 귀하는 5·18기념재단에서 수행하고 있는 사업의 성과에 대해 어떻게 평가하고 계시는지 응답해 주시기 바랍니다.

내용	매우 그렇다	약간 그렇다	보통이다	별로 그렇지 않다	전혀 그렇지 않다
1) 5·18의 진실을 밝히는데 기여하고 있다	1	2	3	4	5
2) 시민들에게 5·18의 정신과 가치를 심어주고 있다	1	2	3	4	5
3) 우리사회 민주주의 발전에 기여하고 있다	1	2	3	4	5
4) 세계의 인권과 평화 증진에 기여하고 있다	1	2	3	4	5

## PART 2. 5·18 민주화 운동의 쟁점과 접근

QB1. 5·18민주화운동의 올바른 해결을 위해 아래의 5가지 원칙이 얼마나 잘 구현되었다고 생각하십니까?

내용	매우 그렇다	약간 그렇다	보통이다	별로 그렇지 않다	전혀 그렇지 않다
1) 5·18진상규명은 잘 이루어졌다	1	2	3	4	5
2) 학살책임자 처벌은 잘 이루어졌다	1	2	3	4	5
3) 5·18 피해자 명예회복이 잘 이루어졌다	1	2	3	4	5
4) 5·18 피해자 배상이 잘 이루어졌다	1	2	3	4	5
5) 5·18 기념사업 추진이 잘 이루어졌다	1	2	3	4	5







According to Article 33 (Confidentiality Protection) of the Statistical Law,  
matters belonging to the individual's secrets in this survey are strictly protected.



(121-872) 15 Sungmun 4gil, Mapo-gu, Seoul (105-11) Hanjin B/D 2F  
Tel. 02-3453-7552 Fax. 02-3453-7599

ID			
----	--	--	--

## 5 · 18 memorial events(project) satisfaction survey

This survey is conducted by Now&Future Inc, a global marketing research and consulting company. We are currently conducting interviews to understand the citizens' satisfaction regarding 5·18 Democratic movement and the memorial projects. We are interested in your opinion and there's no right or wrong answer on this survey, so please feel free to share your honest thoughts. The interview will last about 10 minutes. Thank you for your participation.

Research institute : Now & Future

PM: Song, Myeong-Joon

F/W manager: Yoo, Youngsun

Tel: 02)3453-7552

Tel: 02-541-9475

### Screening Questions

**SQ1.** Please choose **the events you participated.** [SINGLE SELECT]

- ① 5·18 Educational activist training(Teacher Training)
- ② Distortion response and telling the truth
- ③ The May 18 Conference 2019
- ④ May Culture and Arts Business
- ⑤ 2019 Gwangju Asia forum
- ⑥ 2019 Gwangju Human rights awards
- ⑦ 5·18 Youth Culture Festival
- ⑧ 5·18 Academy
- ⑨ 5·18 National high school student debate
- ⑩ 5·18 volunteers operation
- ⑪ May Way(History Sites guide and field study)
- ⑫ 5·18 Development of educational materials
- ⑬ 5·18 website operation, Newsletter 'Rice Balls' publishing
- ⑭ 5·18 Domestic solidarity

**SQ2.** What was **your role** for the 5·18 memorial events(project)? [SINGLE SELECT]

- |                           |                        |           |
|---------------------------|------------------------|-----------|
| ① Visitors / Participants | ② Volunteer            | ③ Planner |
| ④ Announcer / Moderator   | ⑤ Debater / Panelists/ | ⑥ etc.( ) |
| / Keynote Speaker         |                        |           |

### PART 1. 5·18 memorial events(project) satisfaction

**QA1.** Overall, how **satisfied** are you with your participation in the 5·18 memorial events (project)?  
[SINGLE SELECT]

- |                        |                      |             |
|------------------------|----------------------|-------------|
| ① very satisfied       | ② somewhat satisfied | ③ Undecided |
| ④ somewhat unsatisfied | ⑤ very unsatisfied   |             |

**QA2.** Regarding 5-18 memorial events(project) you participated, how do you **agree** with following opinions? **[SINGLE SELECT]**

Contents	Strongly Agree	Somewhat Agree	Undecided	Somewhat Disagree	Strongly Disagree
1) The 5 • 18 memorial event(project) I participated in is <b><u>embodying the spirit of the 5 • 18 democratization movement.</u></b>	1	2	3	4	5
2) The 5-18 memorial event (project) I participated <b><u>meets the purpose of establishing the 5-18 Memorial Foundation.</u></b>	1	2	3	4	5
3) <b><u>The commencement and operation</u></b> of the 5-18 memorial event(project) I participated <b><u>was smooth.</u></b>	1	2	3	4	5
4) <b><u>Information</u></b> on 5-18 memorial event (project) I participated <b><u>was provided to the participants well.</u></b>	1	2	3	4	5
5) <b><u>I am willing to participate</u></b> in the 5-18 memorial event I participated <b><u>next time.</u></b>	1	2	3	4	5

**QA3.** Did you know about 5-18 memorial foundation before participation in the memorial event(project)? **[SINGLE SELECT]**

- ① I heard it often and know the contents well.
- ② I heard it often but know the contents Dimly.
- ③ I heard it once or twice and know the contents Dimly.
- ④ I heard it once or twice but don't know the contents
- ⑤ I have never heard it

**QA4.** Please respond to the following questions about the foundation's operation. **[SINGLE SELECT]**

Contents	Strongly Agree	Somewhat Agree	Undecided	Somewhat Disagree	Strongly Disagree
1) Operation is <b><u>systematic.</u></b>	1	2	3	4	5
2) The foundation has <b><u>high professionalism</u></b> in business	1	2	3	4	5
3) It is <b><u>communicating well</u></b> with event participants.	1	2	3	4	5
4) The Foundation is <b><u>running a variety of projects for the spiritual succession of 5-18.</u></b>	1	2	3	4	5

**QA5.** How did you change after the commencement of the 5-18 Memorial Foundation's memorial event(project)? **[SINGLE SELECT]**

Contents	Strongly Agree	Somewhat Agree	Undecided	Somewhat Disagree	Strongly Disagree
1) Understanding of the 5-18 <b>Democratization Movement</b> has improved.	1	2	3	4	5
2) Understanding of the <b>5-18 Memorial Foundation</b> has improved.	1	2	3	4	5

**QA6.** Please tell us how you are evaluating the performance of the project conducted by the 5-18 Foundation. **[SINGLE SELECT]**

Contents	Strongly Agree	Somewhat Agree	Undecided	Somewhat Disagree	Strongly Disagree
1) It contributes to revealing <b>the truth of 5-18</b>	1	2	3	4	5
2) It gives citizens <b>5-18 spirit and value.</b>	1	2	3	4	5
3) It contributes to the <b>development of democracy.</b>	1	2	3	4	5
4) It contributes to the <b>promotion of human rights and peace in the world.</b>	1	2	3	4	5

## PART 2. Issues and Approaches on 5-18 Democratization Movement

**QB1.** How do you think the following five principles have been implemented for the right solution of 5-18 Democratization Movement? **[SINGLE SELECT]**

Contents	Strongly Agree	Somewhat Agree	Undecided	Somewhat Disagree	Strongly Disagree
1) The <b>truth-clarification</b> was well done	1	2	3	4	5
2) The <b>punishment for the massacre</b> was well done.	1	2	3	4	5
3) The <b>victim's honor</b> was well <b>recovered.</b>	1	2	3	4	5
4) <b>Victim compensation</b> was done well	1	2	3	4	5
5) The <b>memorial project promotion</b> for 5-18 was well done.	1	2	3	4	5

**QB2.** 5-18 Democratization Movement For the right solution, a lot of effort has been made so far based on the following five principles. What Assignment do you think are the least likely to be solved? **[SINGLE SELECT]**

- ① truth-clarification      ② Punishment of responsible person      ③ recovery for victim's honor  
 ④ Victim compensation      ⑤ memorial business promotion

**QB2-1. (Assignment selected in QB2)** Why do you think the resolution is insufficient?

**[SINGLE SELECT]**

- ① Denial of statements by major related persons such as the perpetrators
- ② Government, Ministry of National Defense keep related articles private.
- ③ Passive punishment of major director
- ④ Social cracks due to political ideological tendencies
- ⑤ Absence of the country's official truth-finding report
- ⑥ Collective and organizational responsibility avoidance of past government personnel.
- ⑦ Etc. ( )

**QB3.** Recently, there has been frequent slander and distortion in the internet or mass media that has damaged the meaning and value of 5-18 Democratization Movement. What do you think about these issues? **[SINGLE SELECT]**

- ① not serious at all
- ② not serious
- ③ undecided
- ④ Somewhat serious
- ⑤ very serious

**QB4.** What do you think is the best way to communicate 5·18 memorial event(project)?

**[SINGLE SELECT]**

- ① Mass media such as TV · newspapers and radio
- ② Publications such as public relations books and magazines
- ③ Videos such as movies, promotional videos
- ④ Internet · SNS
- ⑤ Participation in the exhibition and the 5-18 Memorial Foundation project
- ⑥ Etc.( )

**QB5.** The voices calling for the punishment of those who spread false information to slander, distort and disparage Gwangju Democratization Movement are increasing. Do you think legal punishments should be instituted for distorting the history of Gwangju Democratization Movement? **[SINGLE SELECT]**

- ① Yes, Legal punishments are necessary
- ② No, Legal punishments are unnecessary

**QB6.** On March 13, 2018, a special law was enacted to investigate the truth of the 5-18 democratization movement and a special committee will be organized for the investigation. However, the investigation is not yet started since some political parties are not recommending a rapporteur to organize the committee. Do you know about this news? **[SINGLE SELECT]**

- ① I know both about the enactment of the special law and the fact that the special committee has not been organized yet.
- ② I only know about the enactment of the special law.
- ③ I only know about the fact that the special committee has not been organized yet. requests, etc.
- ④ I don't know anything about the news.

## Background question

**DQ1.** Which area do you currently **live** in? **[SINGLE SELECT]**

- ① Seoul      ② Busan      ③ Daegu      ④ Incheon      ⑤ Gwangju      ⑥ Daejeon
- ⑦ Ulsan      ⑧ Gyeonggi      ⑨ Gangwon      ⑩ Chungbuk      ⑪ Chungnam/Sejong      ⑫ Jeonbuk
- ⑬ Jeonnam      ⑭ Gyeongbuk      ⑮ Gyeongnam      ⑯ Jeju      ⑰ Overseas

**DQ2.** What is your **gender**? **[SINGLE SELECT]**

- ① male      ② female

**DQ3.** What is your **birth year**? \_\_\_\_\_

**DQ3-1.** What is your **age**? **[SINGLE SELECT]**

- ① 10's      ② 20's      ③ 30's
- ④ 40's      ⑤ 50's      ⑥ above 60's

**DQ4.** What is your **occupation**? **[SINGLE SELECT]**

- ① Business management      ② Profession      ③ Office work
- ④ Sales      ⑤ Production / technician      ⑥ Sales/Service
- ⑦ craftsman/skilled workers      ⑧ self-employment      ⑨ Government Officials / Teachers
- ⑩ Agriculture/Forestry/Livestock/fishing      ⑪ housewife
- ⑫ Student      ⑬ inoccupation      ⑭ NGO activist
- ⑮ Etc.(      )

**DQ5.** What is your **Political ideology tendency**? **[SINGLE SELECT]**

- ① Liberal      ② Moderate      ③ Conservative      ④ None of the above

## 2019년 5·18 사업참여자 만족도조사

.발행연월일

2019년 11월 인쇄

2019년 11월 발행

.발행처



주식회사 나우앤퓨처

.발행인

장명수

서울특별시 마포구 승문4길 15(염리동, 한진빌딩 2층)

☎ (02)3453-7552 / Fax (02)3453-7599