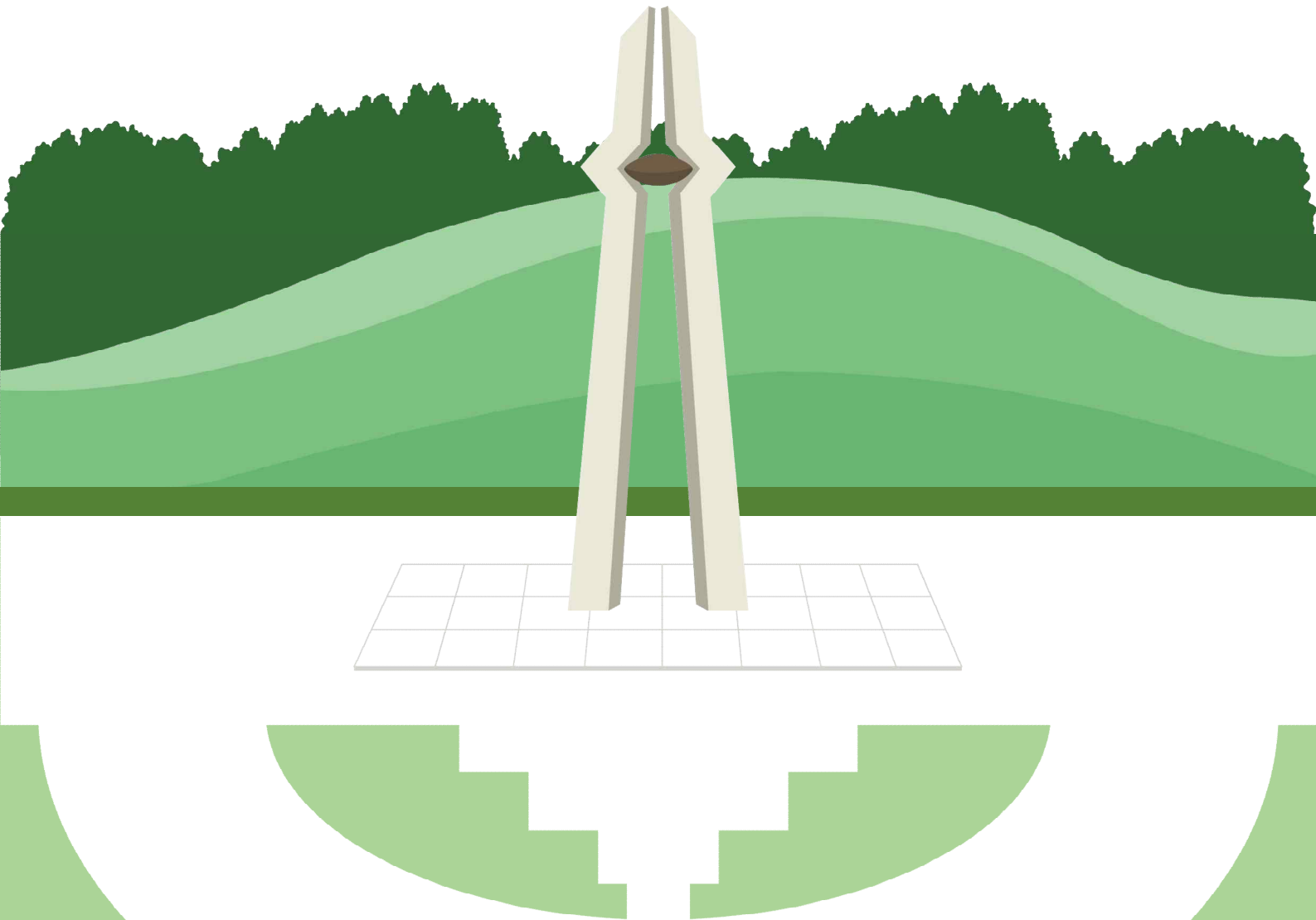


2022년  
5·18 인식 조사 보고서

- 일반 국민 -



2022. 04



---

# 제 출 문

---

5·18기념재단 귀하

본 보고서를 「2022년 5·18 인식조사(일반국민)」의 결과  
보고서로 제출합니다.

2022. 04. 29

---

## 연구 수행기관

주관기관: (주)서던포스트

## 참여 연구진

연구 책임 : 김 희 성 ((주)서던포스트 연구본부 수석부장)

연구 참여 : 안 준 택 ((주)서던포스트 연구본부 차장)

: 강 명 진 ((주)서던포스트 연구본부 연구원)

: 조 성 근 ((주)서던포스트 연구본부 연구원)



# 목 차



## I. 조사 개요

1. 조사 목적	3
2. 조사 내용	3
3. 조사 설계	4
4. 5·18 국민인식지수 산출방법	4
5. 응답자 특성	5

## II. 조사 결과 요약

1. 5·18 국민인식지수	9
2. 5·18 인지도	10
3. 5·18 기여도	11
4. 5·18 이미지	12
5. 5·18 인식 개선 과제	3
6. 5·18민주화운동 인식 수준 변화 여부	4·1
7. 5·18민주화운동 인지 여부	51
8. 최근 1년간 5·18민주화운동 관련 접촉 빈도 및 경로	6·1
9. 5·18기념재단 인지도	71
10. 5·18기념재단 최근사업 평가	81
11. 5·18기념재단이 집중해야 할 사업	9·1

## III. 조사 결과 분석

### I. 5·18민주화운동 인지

1. 5·18민주화운동 인지도	32
2. 최근 1년간 5·18민주화운동 접촉 빈도	5·2
3. 5·18민주화운동 접촉 경로	72

### II. 5·18민주화운동 인식수준

1. 5·18민주화운동 이해도 - 요약	0·3
1-1. 5·18민주화운동 이해도 - “님을 위한 행진곡” 인지도	2·3
1-2. 5·18민주화운동 이해도 - 5·18민주화운동 국가 기념일 인지도	4·3
1-3. 5·18민주화운동 이해도 - 5·18민주묘지 인지도	6·3
2. 5·18민주화운동 기여도 - 요약	8·3
2-1. 5·18민주화운동 기여도 - 한국의 민주화 기여도	0·4
2-2. 5·18민주화운동 기여도 - 한국의 인권신장 기여도	2·4
2-3. 5·18민주화운동 기여도 - 아시아 국가들의 민주화 기여도	4·4

# 목 차



3. 5·18민주화운동 이미지 - 요약 .....	6· 4
3-1. 5·18민주화운동 이미지 - 국가의 부당한 폭력에 대한 정의로운 저항 .....	8..... 4
3-2. 5·18민주화운동 이미지 - 대한민국의 대표적인 민주주의 역사 .....	0..... 5
4. 5·18민주화운동 인식 개선 과제 - 요약 .....	2· 5
4-1. 5·18민주화운동 인식 개선 과제 - 5·18민주화운동 헌법 전문 수록 .....	4..... 5
4-2. 5·18민주화 운동인식 개선 과제 - 5월 18일 : 세계 군사주의·권위주의 방지의 날 제정 ..	5..... 5
5. 5·18민주화운동 관련 새 정부의 추진 과제 .....	8.. 5
6. 5·18민주화운동 인식 변화 .....	06

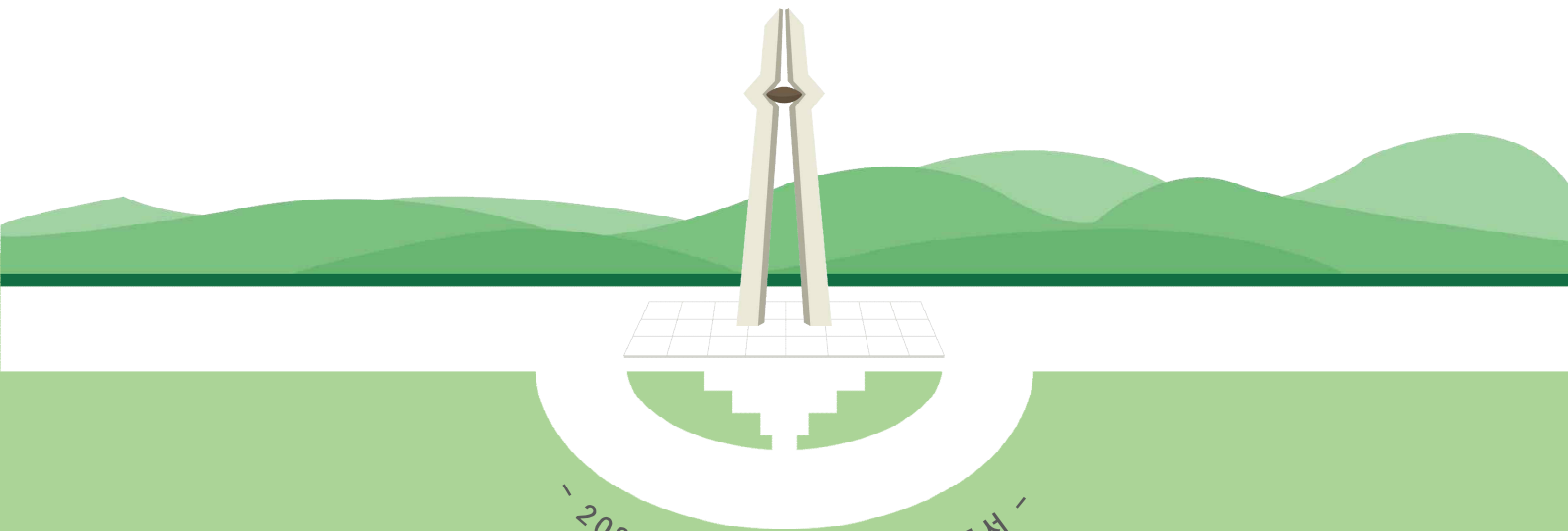
## Ⅲ. 5·18기념재단의 인식

1. 5·18기념재단 인지도 .....	26
2. 5·18기념재단 사업 평가 .....	46
3. 5·18기념재단 최근 사업 평가 .....	66
4. 5·18기념재단이 집중해야 할 사업 .....	8· 6

## Ⅳ. 시사점 및 제언 .....

17

부록. 설문지 .....	5
---------------	---



- 2022년 5·18 인식 조사 보고서 -

# 1. 조사 개요







## 1. 조사 목적

- 본 조사는 전국 만 18세 이상 성인남녀를 대상으로 시행된 조사로써, 국민들의 5·18민주화운동에 대한 인식 수준 흐름을 파악하기 위해 시행되는 조사임
- 또한, 향후 5·18민주화운동의 인식 개선 방안을 도출하고, 5·18기념재단에서 수행하는 기념사업에 대한 평가 및 향상을 위한 기초자료를 수집하기 위한 목적이 있음

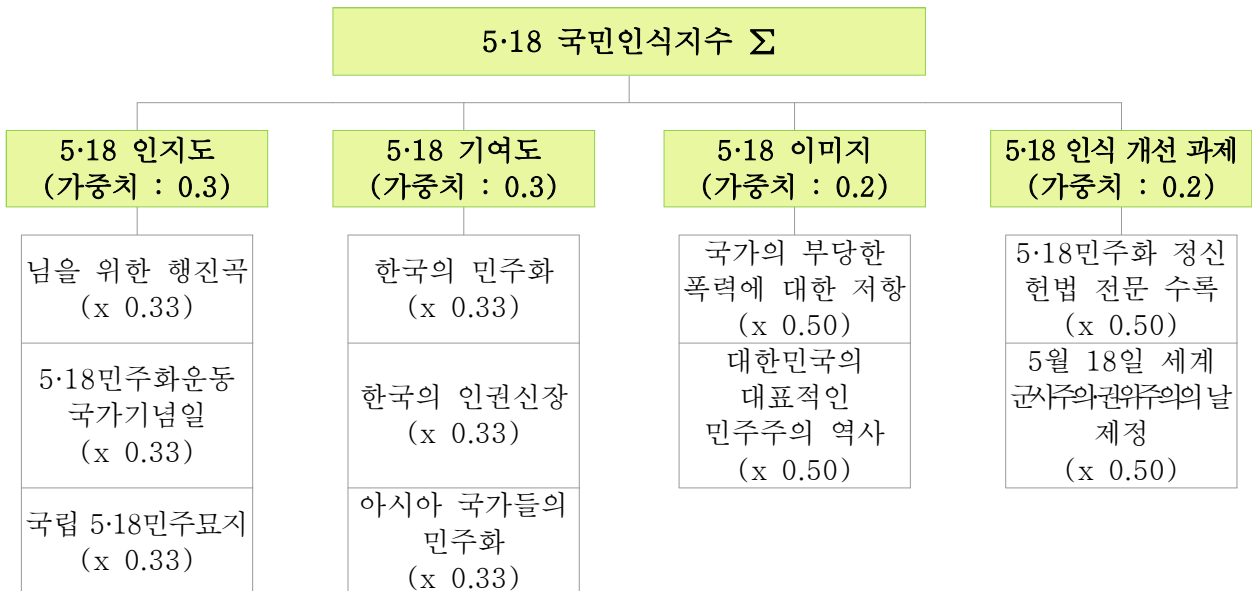
## 2. 조사 내용

구 분	내 용	
PART 1. 5·18민주화운동 인지	- 5·18민주화운동 인지도	
	- 최근 1년간 5·18민주화운동 접촉 빈도	
	- 5·18민주화운동 접촉 경로	
PART 2. 5·18민주화운동 인식수준	인지도 <ul style="list-style-type: none"> <li>- “님을 위한 행진곡” 인지도</li> <li>- 5·18민주화운동 국가 기념일 인지도</li> <li>- 5·18민주묘지 인지도</li> </ul>	
	기여도 <ul style="list-style-type: none"> <li>- 한국 민주화 기여도</li> <li>- 한국의 인권신장 기여도</li> <li>- 아시아 국가들의 민주화 기여도</li> </ul>	
	이미지 <ul style="list-style-type: none"> <li>- 국가의 부당한 폭력에 대한 정의로운 저항</li> <li>- 대한민국의 대표적인 민주주의 역사</li> </ul>	
	인식 개선 과제 <ul style="list-style-type: none"> <li>- 5·18민주화운동 헌법 전문 수록</li> <li>- 5월 18일 : 세계 군사주의·권위주의 방지의 날 제정</li> </ul>	
	- 5·18민주화운동 관련 새 정부의 추진 과제	
	- 5·18민주화운동 인식 변화	
	PART 3. 5·18기념재단 인식	- 5·18기념재단 인지도
		- 5·18기념재단 평가
		- 5·18기념재단 최근 사업 평가
		- 5·18기념재단이 집중해야 할 사업

### 3. 조사 설계

조사 대상	<ul style="list-style-type: none"> <li>전국에 거주하는 만 18세 이상 성인남녀</li> </ul>
조사 방법	<ul style="list-style-type: none"> <li>구조화된 설문지를 이용한 전화 면접조사 (CATI : Computer Aided Telephone Interview)</li> </ul>
표본 추출방법	<ul style="list-style-type: none"> <li>유선, 무선 전화번호(RDD) 무작위 추출</li> </ul>
표본 할당	<ul style="list-style-type: none"> <li>성, 지역, 연령을 고려한 비례배분</li> <li>※ 행정안전부 주민등록인구통계(2022년 3월) 활용</li> </ul>
유효 표본	<ul style="list-style-type: none"> <li>1,000표본</li> </ul>
조사 기간	<ul style="list-style-type: none"> <li>2022년 4월 14일 ~ 2022년 4월 16일</li> </ul>
표본오차	<ul style="list-style-type: none"> <li>95%신뢰수준에서 ±3.1%p</li> </ul>
응답률	<ul style="list-style-type: none"> <li>12.1% (무선 90%, 유선 10%)</li> </ul>
조사 기관	<ul style="list-style-type: none"> <li>(주)서던포스트</li> </ul>

### 4. 5·18 국민인식지수 산출방법



※ 5·18 국민인식지수 구성 항목 추가 : 5·18 인식 개선 과제

※ 최근 3년간, **5·18 인지도** 구성항목 변경 내용

- 2020년: 전두환, 노태우 처벌 사실, 5·18 국가기념일 지정, 국립 5·18 민주묘지 조성

- 2021년: 5·18 특별법, 5·18 국가기념일 지정, 국립 5·18 민주묘지 조성

- 2022년: 5·18 국가기념일 지정, 국립 5·18 민주묘지 조성,님을 위한 행진곡

## 5. 응답자 특성

		사례수	%
전 체		(1,000)	100.0
성별	남성	(497)	49.7
	여성	(503)	50.3
연령	20대	(171)	17.1
	30대	(149)	14.9
	40대	(185)	18.5
	50대	(195)	19.5
	60대	(164)	16.4
	70대 이상	(136)	13.6
권역	서울	(186)	18.6
	인천/경기	(315)	31.5
	대전/세종/충청	(109)	10.9
	광주/전라	(98)	9.8
	대구/경북	(98)	9.8
	부산/울산/경남	(151)	15.1
	강원/제주	(43)	4.3
직업	화이트칼라	(381)	38.1
	블루칼라	(123)	12.3
	자영업	(141)	14.1
	전업주부	(182)	18.2
	학생	(63)	6.3
	무직/기타	(110)	11.0
이념 성향	매우 진보	(115)	11.5
	약간 진보	(258)	25.8
	중도	(305)	30.5
	약간 보수	(164)	16.4
	매우 보수	(53)	5.3
	모름/무응답	(105)	10.5
5·18민주화운동 인지도	인지	(887)	88.7
	비인지	(113)	11.3
5·18기념재단 인지도	인지	(524)	52.4
	비인지	(456)	45.6
	모름/무응답	(20)	2.0





- 2022년 5·18 인식 조사 보고서 -

## II. 조사 결과 요약





## 1. 5·18 국민인식지수

- ▶ 2022년 5·18 국민인식지수는 72.5점으로 2021년(71.4점)에 비해 1.1점 상승함<sup>1)</sup>
- ▶ 특히 최근 3년(2020년~2022년) 대비 가장 높은 수준을 보임. 특히 구성 요소 중 ‘기여도’와 ‘이미지’는 전년 대비 소폭 하락했지만, ‘인지도’ 항목에서는 소폭 상승한 것으로 집계됨
- ▶ 5·18 국민인식지수를 구성하는 항목 중 ‘5·18 이미지’가 83.4점으로 가장 높고, 다음으로 ‘5·18 기여도’(75.6점), ‘5·18 인식개선 과제’(71.1점), ‘5·18 인지도’(63.3점) 순으로 집계됨<sup>2)</sup>

그림 2-1. 최근 3년간(2020년~2022년) 5·18 국민인식지수 추이

[단위: 점]

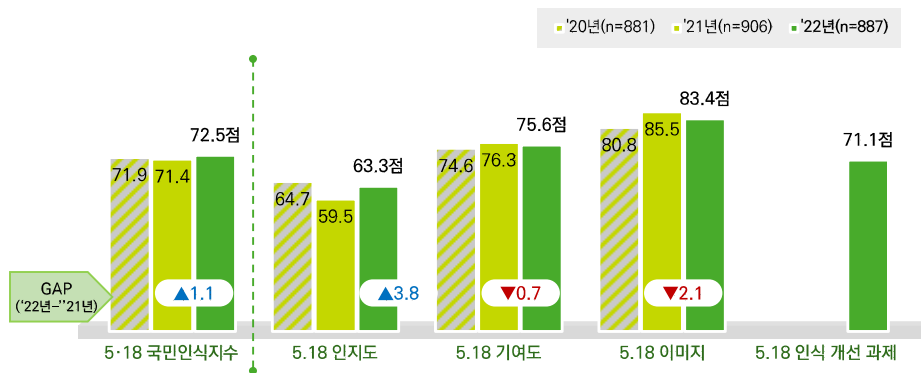


표2-1. 최근 3년간(2020년~2022년) 5·18 국민인식지수 추이

(단위 : 점)

		사례수	5·18 국민인식지수	5·18 인지도	5·18 기여도	5·18 이미지	5·18 인식 개선 과제
<b>전 체</b>		(887)	72.5	63.3	75.6	83.4	71.1
<b>성별</b>	남성	(450)	71.7	65.5	74.1	81.4	67.8
	여성	(438)	73.4	61.0	77.1	85.4	74.5
<b>연령</b>	20대	(146)	66.5	44.3	76.2	85.6	65.9
	30대	(135)	71.3	55.6	78.1	87.0	68.8
	40대	(175)	78.1	68.2	80.0	89.6	78.4
	50대	(190)	77.3	74.5	77.4	84.1	74.9
	60대	(152)	70.7	68.4	70.1	76.4	69.4
	70세 이상	(90)	66.5	63.4	67.5	72.4	63.5
	<b>권역</b>	서울	(171)	72.2	64.7	75.3	82.0
	인천/경기	(278)	75.3	64.2	78.4	87.0	75.3
	대전/세종/충청	(92)	71.1	62.3	73.4	81.8	70.1
	광주/전라	(89)	81.3	71.1	83.6	92.2	82.2
	대구/경북	(85)	60.0	52.4	64.8	69.1	55.1
	부산/울산/경남	(135)	71.0	62.3	73.7	82.5	68.5
	강원/제주	(38)	70.7	61.8	72.8	81.2	70.6

1) 조사대상 연령대는 2021년 조사까지는 ‘60대 이상’으로 진행, 2022년 조사에서는 ‘60대’와 ‘70대 이상’으로 구분함  
 2) ‘5·18 인식개선 과제’는 2022년 조사에서 새롭게 도입된 항목으로 ‘5·18민주화운동 정신의 헌법 전문 수록’과 ‘UN 지정 세계 군사주의, 권위주의 방지의 날 제정’에 대한 문항을 평가 요소에 반영함

## 2. 5·18 인지도

- 📖 2022년의 '5·18 인지도'는 63.3점으로 2021년(59.5점)에 비해 3.8점 상승함
  - 📖 항목별로 '5·18민주화운동 국가기념일'(64.4점), '5·18 민주묘지'(64.2점)에 대한 인지도는 전년도 대비 각각 8.6점, 5.0점 상승한 것으로 조사됨
  - 📖 '님을 향한 행진곡'의 인지도는 22년 조사에서 새롭게 추가된 항목으로 61.2점으로 나타남
- ※ 최근 3년간, 5·18 인지도 구성항목 변경 내용
- 2020년: 전두환, 노태우 처벌 사실, 5·18 국가기념일 지정, 국립 5·18 민주묘지 조성
  - 2021년: 5·18 특별법, 5·18 국가기념일 지정, 국립 5·18 민주묘지 조성
  - 2022년: 5·18 국가기념일 지정, 국립 5·18 민주묘지 조성,님을 위한 행진곡

그림 2-2. 5·18 인지도

[단위: 점]

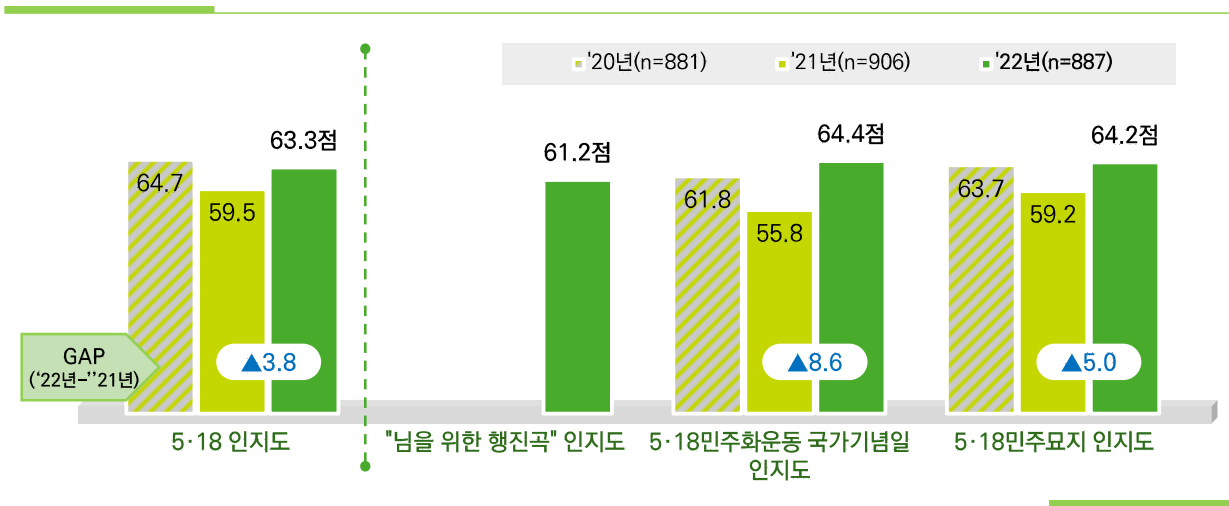


표2-2. 5·18 인지도 비교

(단위 : 점)

	5·18 인지도				"님을 위한 행진곡" 인지도				5·18민주화운동 국가기념일 인지도				5·18민주묘지 인지도				
	'20년	'21년	'22년	GAP	'20년	'21년	'22년	GAP	'20년	'21년	'22년	GAP	'20년	'21년	'22년	GAP	
전 체	64.7	59.5	63.3	▲3.8	-	-	61.2	-	61.8	55.8	64.4	▲8.6	63.7	59.2	64.2	▲5.0	
성별	남성	66.2	62.1	65.5	▲3.4	-	-	64.3	-	62.4	56.6	65.1	▲8.5	64	61.3	67.1	▲5.8
	여성	63.1	56.8	61.0	▲4.2	-	-	58.0	-	61.1	55.1	63.7	▲8.6	63.4	56.9	61.2	▲4.3
연령	20대	54.1	49.1	44.3	▼4.8	-	-	33.9	-	56.1	48.1	54.6	▲6.5	49.2	46.2	44.4	▼1.8
	30대	59.7	54.3	55.6	▲1.3	-	-	51.2	-	58.2	49.6	59.3	▲9.7	55.4	54.0	56.4	▲2.4
	40대	66.2	61.3	68.2	▲6.9	-	-	70.8	-	64.3	57.8	67.0	▲9.2	65.9	61.1	67.0	▲5.9
	50대	71.1	65.9	74.5	▲8.6	-	-	77.3	-	64.5	60.8	70.8	▲10.0	73.8	66.8	75.2	▲8.4
	60대	-	-	68.4	-	-	-	67.0	-	64.0	61.0	67.6	-	69.6	65.5	70.6	-
	70세 이상	69.4	64.9	63.4	-	-	-	57.6	-	64.1	61.0	68.4	-	69.6	65.5	68.4	-
권역	서울	67.5	60.3	64.7	▲4.4	-	-	62.0	-	63.2	55.5	66.4	▲10.9	68.3	58.2	65.7	▲7.5
	인천/경기	64.3	60.4	64.2	▲3.8	-	-	63.0	-	62.5	56.9	65.0	▲8.1	62	62.0	64.7	▲2.7
	대전/세종/충청	61.9	58.5	62.3	▲3.8	-	-	63.8	-	59.6	55.2	61.5	▲6.3	61.4	56.5	61.7	▲5.2
	광주/전라	68.2	66.7	71.1	▲4.4	-	-	69.9	-	65.7	63.3	69.7	▲6.4	70.3	70.8	73.7	▲2.9
	대구/경북	60.5	52.9	52.4	▼0.5	-	-	44.9	-	53.2	46.3	55.8	▲9.5	60.6	48.2	56.7	▲8.5
	부산/울산/경남	65.8	57.9	62.3	▲4.4	-	-	59.9	-	62.9	54.8	64.7	▲9.9	63.6	57.8	62.3	▲4.5
	강원/제주	57.9	57.9	61.8	▲3.9	-	-	58.5	-	61	57.3	64.9	▲7.6	51.9	56.3	61.9	▲5.6





### 3. 5·18 기여도

- 2022년의 '5·18 기여도'는 75.6점으로 2021년(76.3점)에 비해 0.7점 하락함
- 항목별로는 '한국의 민주화'의 기여도가 80.9점으로 가장 높고, '한국의 인권신장'(76.0점), '아시아 국가들의 민주화'(69.8점) 순으로 나타남
- 전년도 조사 결과 대비 '한국의 민주화'가 0.4점으로 소폭 상승한 것으로 나타남. 반면, '한국의 인권신장'(3.0점), '아시아 국가들의 민주화'(2.0점)는 전년 대비 하락한 것으로 조사됨

그림 2-3. 5·18 기여도

[단위: 점]

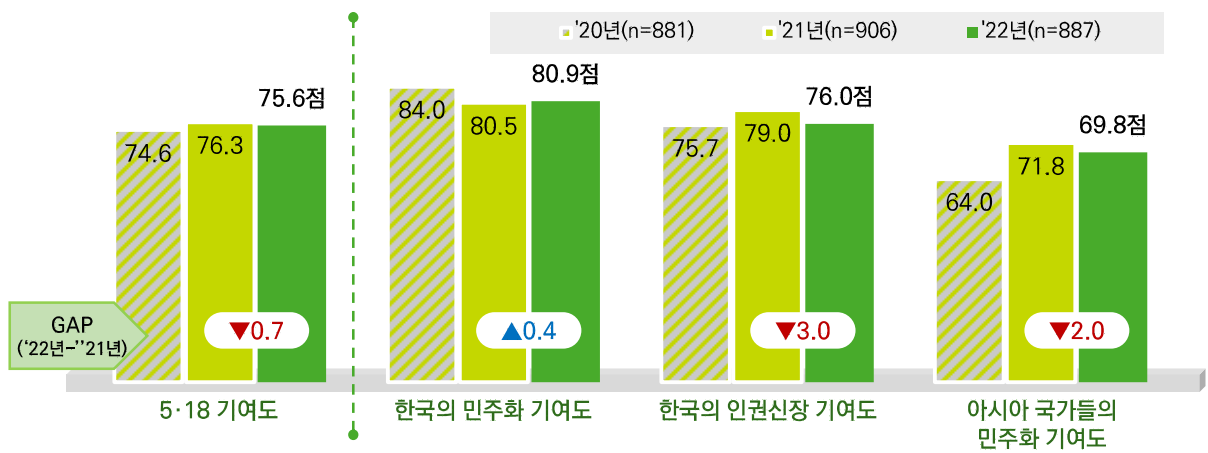


표2-3. 5·18기여도 비교

(단위 : 점)

	5·18 기여도				한국의 민주화 기여도				한국의 인권신장 기여도				아시아 국가들의 민주화 기여도				
	'20년	'21년	'22년	GAP	'20년	'21년	'22년	GAP	'20년	'21년	'22년	GAP	'20년	'21년	'22년	GAP	
전 체	74.6	76.3	75.6	▼0.7	84.0	80.5	80.9	▲0.4	75.7	79.0	76.0	▼3.0	64.0	71.8	69.8	▼2.0	
성별	남성	73.3	75.1	74.1	▼1.0	82.7	80.5	78.6	▼1.9	75.0	77.5	74.9	▼2.6	62.3	69.4	68.7	▼0.7
	여성	75.9	77.7	77.1	▼0.6	85.4	80.5	83.2	▲2.7	76.4	80.6	77.1	▼3.5	66.0	74.4	70.9	▼3.5
연령	20대	74.8	77.2	76.2	▼1.0	85.3	82.1	84.0	▲1.9	76.1	81.5	77.3	▼4.2	62.9	70.5	67.2	▼3.3
	30대	78.9	76.7	78.1	▲1.4	91.5	82.6	83.6	▲1.0	79.7	80.1	81.5	▲1.4	65.5	69.7	69.4	▼0.3
	40대	79.7	80.8	80.0	▼0.8	90.0	86.7	86.6	▼0.1	80.5	82.2	80.3	▼1.9	68.6	76.0	73.1	▼2.9
	50대	75.1	79.2	77.4	▼1.8	84.8	83.7	81.2	▼2.5	74.7	82.5	77.8	▼4.7	65.9	74.1	73.1	▼1.0
	60대			70.1				74.1				68.0				68.1	
	70세 이상	65.8	68.1	67.5	-	70.9	68.2	66.8	-	68.7	69.1	66.8	-	57.7	68.3	68.4	-
지역	서울	79.0	75.8	75.3	▼0.5	87.9	81.3	82.2	▲0.9	81.1	78.3	75.9	▼2.4	68.1	70.2	67.7	▼2.5
	인천/경기	75.3	75.5	78.4	▲2.9	85.2	79.7	84.3	▲4.6	78.7	78.7	79.1	▲0.4	61.9	70.3	72.0	▲1.7
	대전/세종/충청	71.4	74.6	73.4	▼1.2	80.4	77.4	79.2	▲1.8	71.1	77.6	74.4	▼3.2	62.6	71.1	66.6	▼4.5
	광주/전라	81.7	85.1	83.6	▼1.5	90.4	89.9	85.2	▼4.7	82.1	87.8	85.0	▼2.8	72.6	80.5	80.6	▲0.1
	대구/경북	64.7	62.6	64.8	▲2.2	75.2	67.5	67.3	▼0.2	63.1	61.8	66.3	▲4.5	55.8	58.9	60.9	▲2.0
	부산/울산/경남	70.8	76.8	73.7	▼3.1	80.5	81.2	79.1	▼2.1	68.9	79.7	73.2	▼6.5	63.0	71.9	68.8	▼3.1
	강원/제주	73.5	85.2	72.8	▼12.4	80.5	87.4	80.6	▼6.8	74.7	89.9	68.2	▼21.7	65.4	81.4	69.7	▼11.7

## 4. 5·18 이미지

- 2022년의 '5·18 이미지'는 83.4점으로 2021년(85.5점)에 비해 2.1점 하락함
- 항목별로는 '대한민국의 대표적인 민주주의 역사'가 83.4점, '국가의 부당한 폭력의 정의로운 저항'이 83.3점으로 나타남
- 전년도 조사 결과와 비교해보면, '대한민국의 대표적인 민주주의 역사'(2.7점), '국가의 부당한 폭력의 정의로운 저항'(1.5점)이 모두 전년 대비 하락한 것으로 나타남

그림 2-4. 5·18 이미지

[단위: 점]

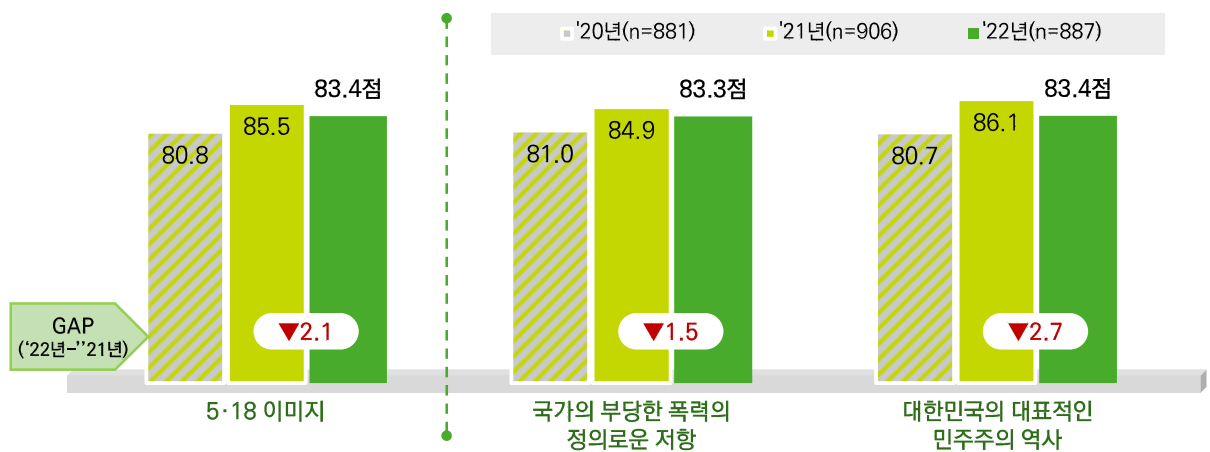


표2-4. 5·18 이미지 비교

(단위 : 점)

	5·18 이미지				국가의 부당한 폭력의 정의로운 저항				대한민국의 대표적인 민주주의 역사				
	'20년	'21년	'22년	GAP	'20년	'21년	'22년	GAP	'20년	'21년	'22년	GAP	
<b>전 체</b>	80.8	85.5	83.4	▼2.1	81.0	84.9	83.3	▼1.5	80.7	86.1	83.4	▼2.7	
<b>성별</b>	남성	78.8	83.4	81.4	▼2.0	79.3	82.4	82.1	▼0.3	78.3	84.3	80.8	▼3.5
	여성	83.1	87.7	85.4	▼2.3	82.8	87.5	84.7	▼2.8	83.3	88.0	86.1	▼1.9
<b>연령</b>	20대	82.8	86.5	85.6	▼0.8	81.3	83.6	84.2	▲0.6	84.3	89.4	87.1	▼2.3
	30대	87.7	86.2	87.0	▲0.8	87.9	84.4	86.3	▲1.9	87.4	88.0	87.7	▼0.3
	40대	85.0	90.6	89.6	▼1.0	85.0	90.2	89.9	▼0.3	85.1	91.0	89.3	▼1.7
	50대	81.4	88.7	84.1	▼4.6	82.3	89.8	84.2	▼5.6	80.4	87.8	84.1	▼3.7
	60대	69.9	75.9	76.4	-	70.6	76.3	76.8	-	69.2	75.3	76.0	-
	70세 이상			72.4				74.1				74.1	
<b>권역</b>	서울	85.2	85.9	82.0	▼3.9	84.7	86.0	82.0	▼4.0	85.6	85.9	82.0	▼3.9
	인천/경기	83.8	84.3	87.0	▲2.7	84.0	85.2	87.9	▲2.7	83.5	83.3	86.1	▲2.8
	대전/세종/충청	79.1	85.6	81.8	▼3.8	79.5	84.4	81.6	▼2.8	78.8	86.8	82.1	▼4.7
	광주/전라	88.8	95.1	92.2	▼2.9	88.8	93.3	91.6	▼1.7	88.9	96.9	92.7	▼4.2
	대구/경북	65.7	71.7	69.1	▼2.6	65.7	70.5	69.1	▼1.4	65.8	72.2	69.2	▼3.0
	부산/울산/경남	75.7	84.5	82.5	▼2.0	75.6	83.5	82.0	▼1.5	75.7	85.5	83.0	▼2.5
강원/제주	75.5	92.3	81.2	▼11.1	78.2	90.5	77.8	▼12.7	72.9	94.1	84.5	▼9.6	



### 5. 5·18 인식 개선 과제

- 2022년의 ‘5·18 인식 개선 과제’는 71.1점으로 2022년 조사에 새롭게 도입된 항목임
- 항목별로는 ‘5·18민주화운동 헌법 전문 수록’이 72.5점, ‘5월18일 : 세계 군사주의 권위주의 방지의 날 제정’이 69.7점으로 나타남

그림 2-1. 5·18 인식 개선 과제

[단위: 점]

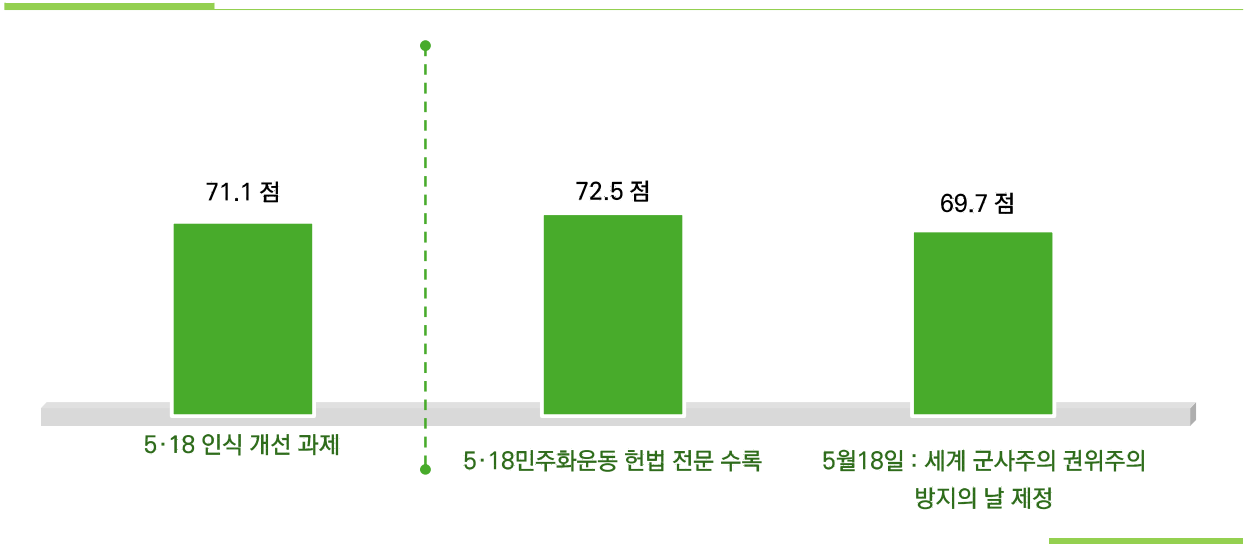


표2-5. 5·18 인식 개선 과제

(단위 : 점)

		5·18 인식 개선 과제	5·18민주화운동 헌법 전문 수록	5월18일 : 세계 군사주의 권위주의 방지의 날 제정
전 체		71.1	72.5	69.7
성별	남성	67.8	69.1	66.5
	여성	74.5	75.9	73.0
연령	20대	65.9	69.7	62.2
	30대	68.8	70.8	66.9
	40대	78.4	78.8	77.9
	50대	74.9	76.8	72.9
	60대	69.4	69.8	69.1
	70세 이상	63.5	62.5	64.6
	권역	서울	69.1	69.9
인천/경기		75.3	77.0	73.7
대전/세종/충청		70.1	72.9	67.4
광주/전라		82.2	83.5	80.8
대구/경북		55.1	56.4	53.8
부산/울산/경남		68.5	68.8	68.2
강원/제주		70.6	73.4	67.7

## 6. 5·18민주화운동 인식 수준 변화 여부

- 과거에 비해 5·18민주화운동 인식이 '긍정적으로 변했다'는 응답의 비율이 59.1%로 나타났으며, 2021년 긍정의 비율보다 0.5%p 증가함
- 지역별로 살펴보면, 대구/경북에서 '부정적으로 변했다'고 답변한 비율이 24.4%로 가장 높게 나타나 향후, 민주화운동에 대해 지역에 의한 편견, 선입견을 줄이기 위한 노력이 필요할 것으로 보임

그림 2-5. 5·18민주화운동 인식 수준 변화 여부

[단위: %, 점]

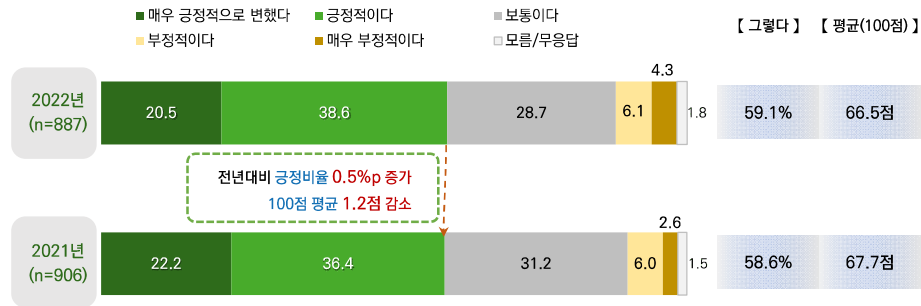


표2-6. 5·18민주화운동 인식 수준 변화 여부

[단위: %, 점]

		사례수	긍정적으로 변함	보통	부정적이다	무응답	5점 평균	100점 평균
전 체		(887)	59.1	28.7	10.4	1.8	3.66	66.5
연령	20대	(146)	51.0	40.1	8.9	0.0	3.53	63.2
	30대	(135)	55.9	36.9	6.5	0.7	3.64	66.1
	40대	(175)	72.6	20.6	6.4	0.3	3.90	72.6
	50대	(190)	64.3	23.5	12.2	0.0	3.70	67.4
	60대	(152)	55.5	26.2	14.0	4.3	3.59	64.8
	70세 이상	(90)	45.5	29.3	16.7	8.5	3.46	61.4
지역	서울	(171)	59.8	26.9	12.9	0.5	3.65	66.3
	인천/경기	(278)	64.1	27.4	7.1	1.4	3.77	69.4
	대전/세종/충청	(92)	61.0	27.6	11.4	0.0	3.56	63.9
	광주/전라	(89)	63.9	27.7	7.0	1.4	3.81	70.1
	대구/경북	(85)	49.3	20.7	24.4	5.7	3.37	59.3
	부산/울산/경남	(135)	49.6	38.1	8.4	3.9	3.58	64.5
이념 성향	강원/제주	(38)	58.5	35.9	5.7	0.0	3.70	67.4
	매우 진보	(115)	73.0	21.0	6.1	0.0	4.07	76.8
	약간 진보	(249)	77.1	19.8	3.1	0.0	4.00	75.0
	중도	(276)	55.8	33.5	9.3	1.4	3.61	65.1
	약간 보수	(141)	39.0	41.1	18.0	1.8	3.21	55.3
	매우 보수	(43)	24.3	25.8	47.5	2.3	2.62	40.6
모름/무응답		(64)	45.5	31.2	10.1	13.2	3.51	62.6



### 7. 5·18민주화운동 인지 여부

- 2022년 5·18민주화운동에 대해 알고 있는 응답자는 88.7%로 나타남
- 젊은 연령층인 '20대'(3.3%)와 '30대'(4.2%)에서 5·18민주화운동의 인지도가 약간 감소한 반면, '대구/경북'(2.8%)과 '강원/제주'(3.2%)에서는 5·18민주화운동의 인지도가 상승한 것으로 나타남

그림 2-6. 5·18민주화운동 인지 여부

[단위: %]

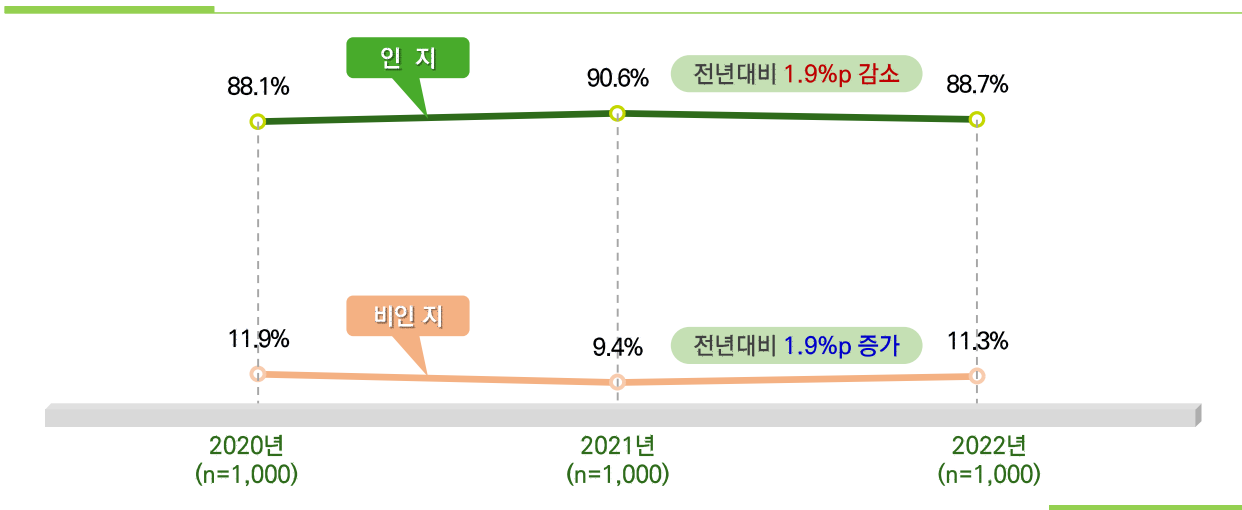


표2-7. 5·18민주화운동 인지도

(단위 : %)

	인 지				비인 지				
	'20년	'21년	'22년	GAP	'20년	'21년	'22년	GAP	
전 체	88.1	90.6	88.7	▼1.9	11.9	9.4	11.3	▲1.9	
성별	남성	93.4	93.2	90.5	▼2.7	6.6	6.8	9.5	▲2.7
	여성	82.8	88.0	87.0	▼1.0	17.2	12.0	13.0	▲1.0
연령	20대	92.6	88.4	85.1	▼3.3	7.4	11.6	14.9	▲3.3
	30대	90.2	94.5	90.3	▼4.2	9.8	5.5	9.7	▲4.2
	40대	98.5	95.6	94.9	▼0.7	1.5	4.4	5.1	▲0.7
	50대	94.5	97.3	97.4	▲0.1	5.5	2.7	2.6	▼0.1
	60대			92.6	-			7.4	-
	70세 이상	72.1	80.0	66.1		27.9	20.0	33.9	
	권역	서울	92.5	91.4	92.2	▲0.8	7.5	8.6	7.8
	인천/경기	89.8	92.4	88.1	▼4.3	10.2	7.6	11.9	▲4.3
	대전/세종/충청	80.4	91.7	84.4	▼7.3	19.6	8.3	15.6	▲7.3
	광주/전라	88.7	92.5	90.5	▼2.0	11.3	7.5	9.5	▲2.0
	대구/경북	83.6	83.6	86.4	▲2.8	16.4	16.4	13.6	▼2.8
	부산/울산/경남	88.1	92.4	89.2	▼3.2	11.9	7.6	10.8	▲3.2
	강원/제주	83.8	85.9	89.1	▲3.2	16.2	14.1	10.9	▼3.2

## 8. 최근 1년간 5·18민주화운동 관련 접촉 빈도 및 경로

- 2022년 최근 1년간 5·18민주화운동 관련 정보 접촉 경험이 있는 응답자는 76.4%로 나타남
- 접촉 경험이 전년 대비 7.0%p 감소하였으나 인지 경로는 '동영상 서비스'의 경우 7.2%p 증가함

그림 2-7. 최근 1년간 5·18민주화운동 관련 접촉 빈도

[단위: %]

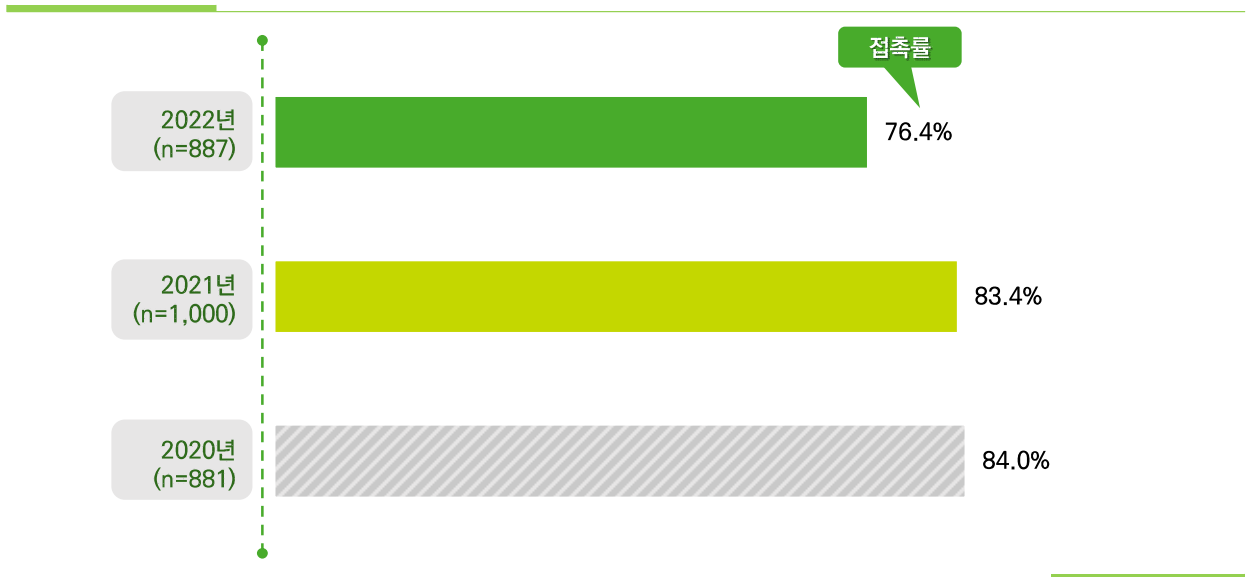
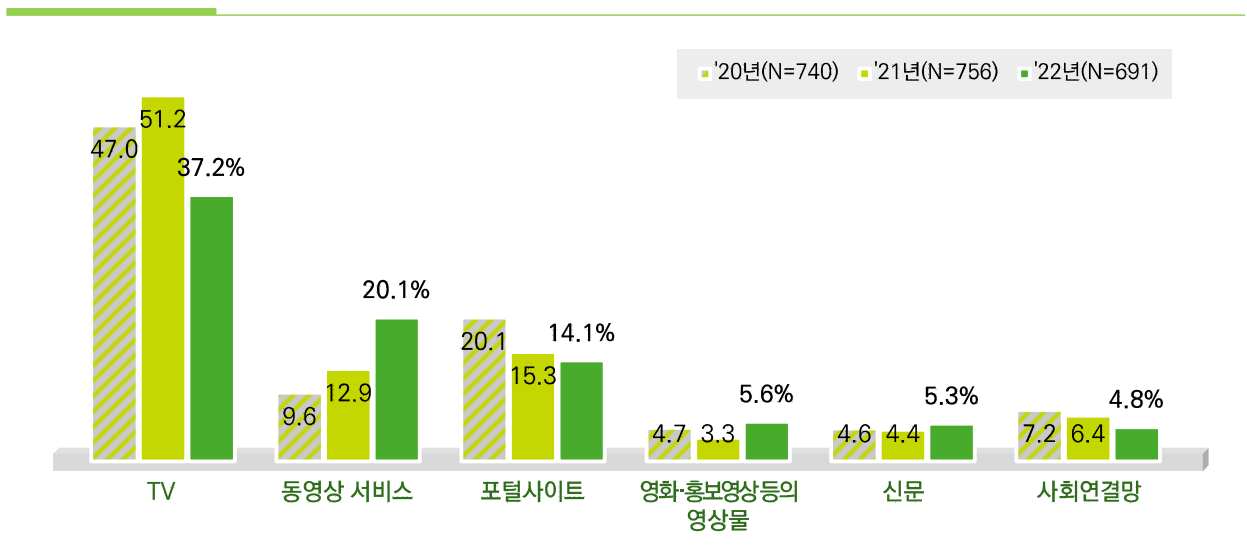


그림 2-8. 5·18민주화운동 관련 정보 인지 경로

[단위: %]





### 9. 5·18기념재단 인지도

5·18기념재단에 대해 인지하고 있는 응답자는 52.4%로, 전년도와 비교하여 10.9%p 상승함  
 특히 전년도와 비교하여 5·18기념재단에 대하여 ‘자주 듣고, 잘 알고 있다’고 응답한 비율이 5.0%p 상승한 것으로 나타났으며, 최근 3년간 조사결과에서 재단의 인지도가 지속적으로 상승하는 경향을 보임

그림 2-9. 5·18기념재단 인지도

[단위: %]

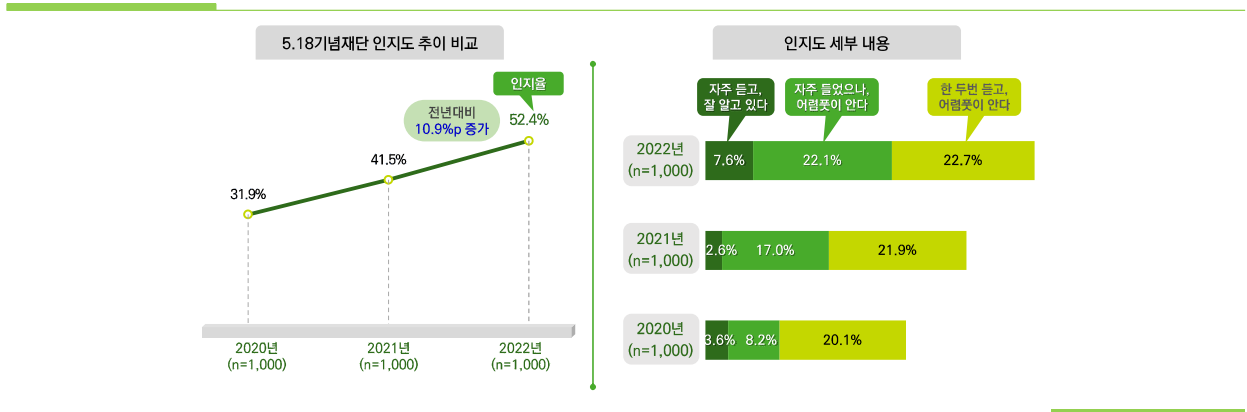


표2-8. 5·18기념재단 인지도

(단위 : %)

	인지도				인지 정도												
	'20년	'21년	'22년	GAP	자주 듣고, 잘 알고 있다				자주 들었으나, 어렵듯이 안다				한 두번 듣고, 어렵듯이 안다				
					'20년	'21년	'22년	GAP	'20년	'21년	'22년	GAP	'20년	'21년	'22년	GAP	
전 체	31.9	41.5	52.4	▲10.9	3.6	2.6	7.6	▲5.0	8.2	17.0	22.1	▲5.1	20.1	21.9	22.7	▲0.8	
연령	20대	18.0	16.0	21.2	▲5.2	1.6	1.6	1.4	▼0.2	4.6	1.6	5.1	▲3.5	11.8	12.9	14.7	▲1.8
	30대	25.6	29.7	41.3	▲11.6	0.3	3.3	2.4	▼0.9	7.5	8.2	14.0	▲5.8	17.8	18.2	24.9	▲6.7
	40대	37.8	44.2	60.0	▲15.8	3.1	.5	5.9	▲5.4	10.3	20.8	25.6	▲4.8	24.4	22.9	28.4	▲5.5
	50대	42.9	57.9	69.9	▲12.0	4.9	3.7	14.7	▲11.0	12.3	25.1	36.8	▲11.7	25.7	29.0	18.4	▼10.6
	60대			70.7	-	6.7	3.7	12.5	-	5.8	25.7	32.3	-	18.8	25.0	25.8	-
	70세 이상	31.3	54.4	46.3	-			7.4	-			13.8	-			25.1	-
권역	서울	26.6	42.3	48.4	▲6.1	5.6	1.6	5.6	▲4.0	4.5	25.6	20.0	▼5.6	16.5	15.1	22.7	▲7.6
	인천/경기	33.9	38.4	53.2	▲14.8	1.7	2.0	7.9	▲5.9	9.9	15.1	22.8	▲7.7	22.3	21.3	22.5	▲1.2
	대전/세종/충청	29.5	38.1	48.7	▲10.6	2.3	1.5	6.4	▲4.9	4.2	15.3	17.7	▲2.4	23	21.2	24.5	▲3.3
	광주/전라	41.4	50.7	68.1	▲17.4	8.2	5.7	10.2	▲4.5	13.2	21.2	29.3	▲8.1	20	23.9	28.6	▲4.7
	대구/경북	31.5	34.1	42.8	▲8.7	2.1	3.4	7.1	▲3.7	6.5	7.9	20.0	▲12.1	22.9	22.8	15.6	▼7.2
	부산/울산/경남	34.6	44.5	54.5	▲10.0	4.4	1.6	8.1	▲6.5	10.8	16.8	24.1	▲7.3	19.4	26.1	22.3	▼3.8
	강원/제주	16.4	44.0	52.5	▲8.5	1.1	3.8	10.5	▲6.7	5.6	19.4	17.8	▼1.6	9.7	20.8	24.2	▲3.4
이념 성향	매우 진보	-	61.3	71.5	▲10.2	-	3.0	11.5	▲8.5	-	40.8	32.6	▼8.2	-	17.5	27.3	▲9.8
	약간 진보	-	50.0	62.2	▲12.1	-	3.7	6.3	▲2.6	-	21.5	35.0	▲13.5	-	24.8	20.9	▼3.9
	중도	-	35.1	49.2	▲14.1	-	2.3	7.8	▲5.5	-	12.1	17.9	▲5.8	-	20.7	23.5	▲2.8
	약간 보수	-	44.6	45.8	▲1.2	-	1.5	5.2	▲3.7	-	19.6	15.6	▼4.0	-	23.5	25.0	▲1.5
	매우 보수	-	41.8	38.3	▼3.5	-	3.5	17.2	▲13.7	-	7.9	7.2	▼0.7	-	30.4	13.9	▼16.5
	모름/무응답	-	28.3	34.2	▲5.9	-	2.0	4.8	▲2.8	-	8.5	8.7	▲0.2	-	17.8	20.7	▲2.9

## 10. 5·18기념재단 최근사업 평가

5·18기념재단에서 최근 추진, 수행중인 사업에 대해 긍정적으로 평가하는 비율은 66.3%로, 전년 대비 1.2%p 소폭 하락한 것으로 나타남

그림 2-10. 5·18기념재단 최근 사업 평가

[단위: %, 점]

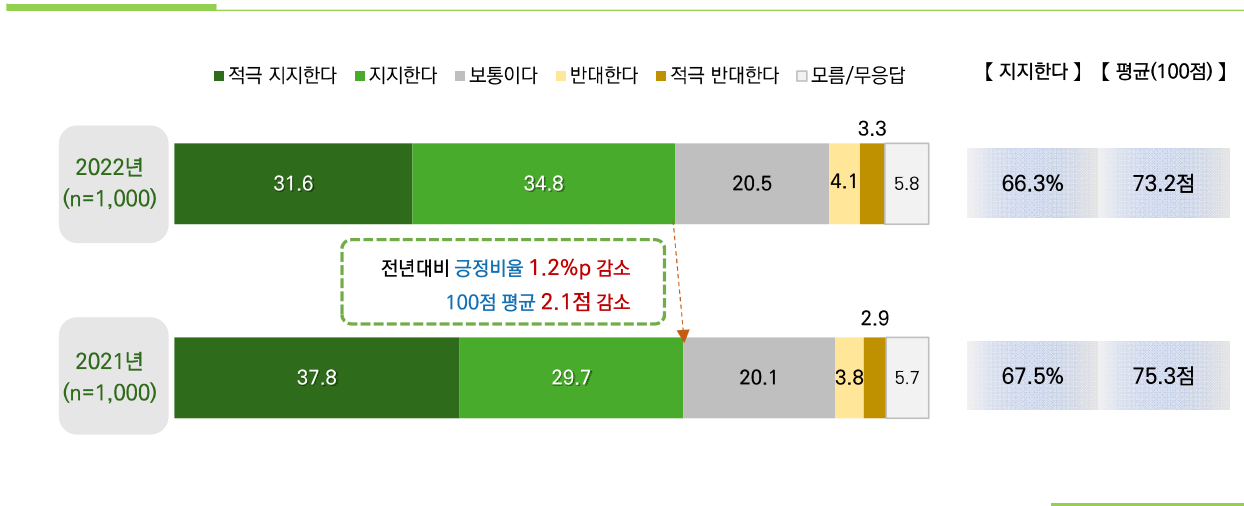


표2-9. 5·18기념재단 최근 사업 평가

[단위: %, 점]

		사례수	지지한다	보통	반대한다	무응답	5점 평균	100점 평균
전 체		(1,000)	66.3	20.5	7.4	5.8	3.93	73.2
연령	20대	(171)	66.3	20.5	7.4	5.8	3.93	73.2
	30대	(149)	64.7	26.2	3.7	5.4	3.93	73.1
	40대	(185)	64.8	25.9	6.0	3.4	3.84	71.1
	50대	(195)	82.8	10.6	4.8	1.8	4.19	79.9
	60대	(164)	74.6	18.0	6.1	1.3	4.05	76.4
	70세 이상	(136)	59.2	22.4	12.8	5.7	3.77	69.2
지역	서울	(186)	44.6	22.0	12.2	21.2	3.66	66.6
	인천/경기	(315)	71.8	16.7	7.6	3.9	3.96	74.0
	대전/세종/충청	(109)	70.2	19.3	5.5	5.0	4.04	76.0
	광주/전라	(98)	54.1	25.4	11.0	9.4	3.68	66.9
	대구/경북	(98)	81.4	12.5	1.0	5.1	4.17	79.3
	부산/울산/경남	(151)	45.3	34.6	13.1	7.0	3.50	62.6
이념 성향	강원/제주	(43)	66.1	18.4	9.4	6.1	3.94	73.6
	매우 진보	(115)	60.3	25.6	4.8	9.3	3.92	73.1
	약간 진보	(258)	94.7	3.1	1.5	0.7	4.60	90.1
	중도	(305)	86.1	11.1	2.5	0.4	4.28	81.9
	약간 보수	(164)	66.6	24.8	5.4	3.3	3.88	72.0
	매우 보수	(53)	45.4	33.0	13.9	7.7	3.46	61.4
모름/무응답		(105)	23.4	33.4	39.8	3.4	2.81	45.1





### 11. 5·18기념재단이 집중해야 할 사업

- 5·18기념재단이 집중해야 할 사업으로 ‘진상규명 및 진실 알리기’를 응답한 비율이 50.2%로 가장 높게 나타남
- 2021년의 경우, 5·18기념재단이 집중해야 할 사업으로 ‘홍보-진실 알리기’를 응답한 비율이 31.2%로 가장 높게 나타났던 것과 유사한 경향을 보이고 있으며, 2022년의 경우도 5·18민주화운동에 대한 진실 알리기에 대한 관심이 가장 높은 것으로 나타남

그림 2-11. 5·18기념재단이 집중해야 할 사업

[단위: %]

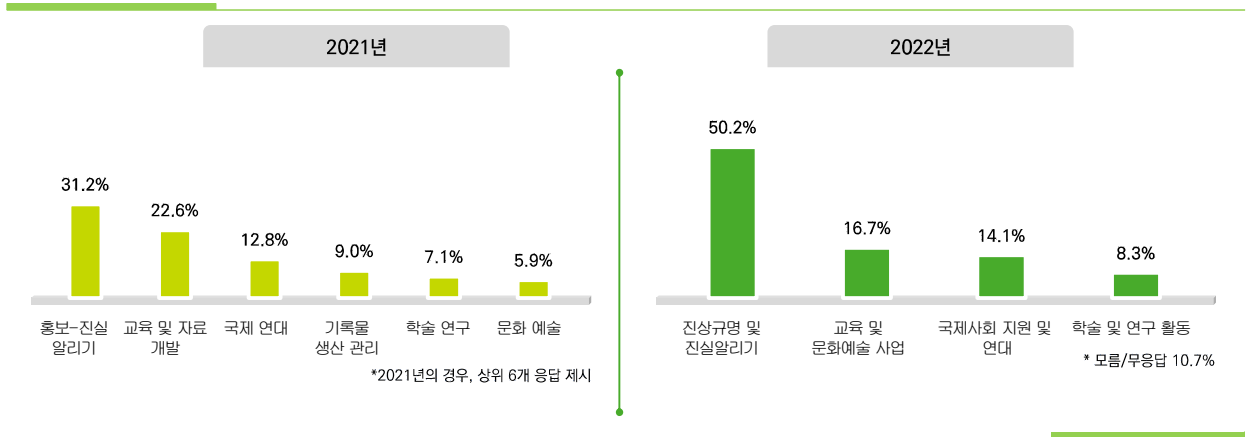



표2-10. 5·18기념재단이 집중해야 할 사업

[단위: %]

		사례수	진상규명 및 진실알리기	교육 및 문화예술 사업	국제사회 지원 및 연대	학술 및 연구 활동	모름/무응답
<b>전 체</b>		<b>(1,000)</b>	<b>50.2</b>	<b>16.7</b>	<b>14.1</b>	<b>8.3</b>	<b>10.7</b>
성별	남성	(497)	50.0	17.7	13.5	10.6	8.1
	여성	(503)	50.4	15.6	14.7	6.0	13.2
연령	20대	(171)	46.2	23.5	18.8	7.7	3.8
	30대	(149)	52.6	18.7	16.2	8.5	4.0
	40대	(185)	57.9	15.6	15.4	7.0	4.1
	50대	(195)	53.3	18.0	9.7	9.9	9.1
	60대	(164)	47.5	13.4	14.2	8.9	16.0
	70세 이상	(136)	41.1	9.3	10.7	7.5	31.5
권역	서울	(186)	48.1	15.7	16.4	10.1	9.7
	인천/경기	(315)	51.9	19.3	14.9	6.6	7.3
	대전/세종/충청	(109)	51.0	10.3	12.3	12.4	14.0
	광주/전라	(98)	47.2	22.4	15.1	9.4	6.0
	대구/경북	(98)	49.2	9.2	12.0	8.9	20.8
	부산/울산/경남	(151)	51.2	17.1	12.7	6.1	12.9
	강원/제주	(43)	51.4	20.3	11.0	6.4	10.9





- 2022년 5·18 인식 조사 보고서 -

### III. 조사 결과 분석





## I 5·18민주화운동 인지

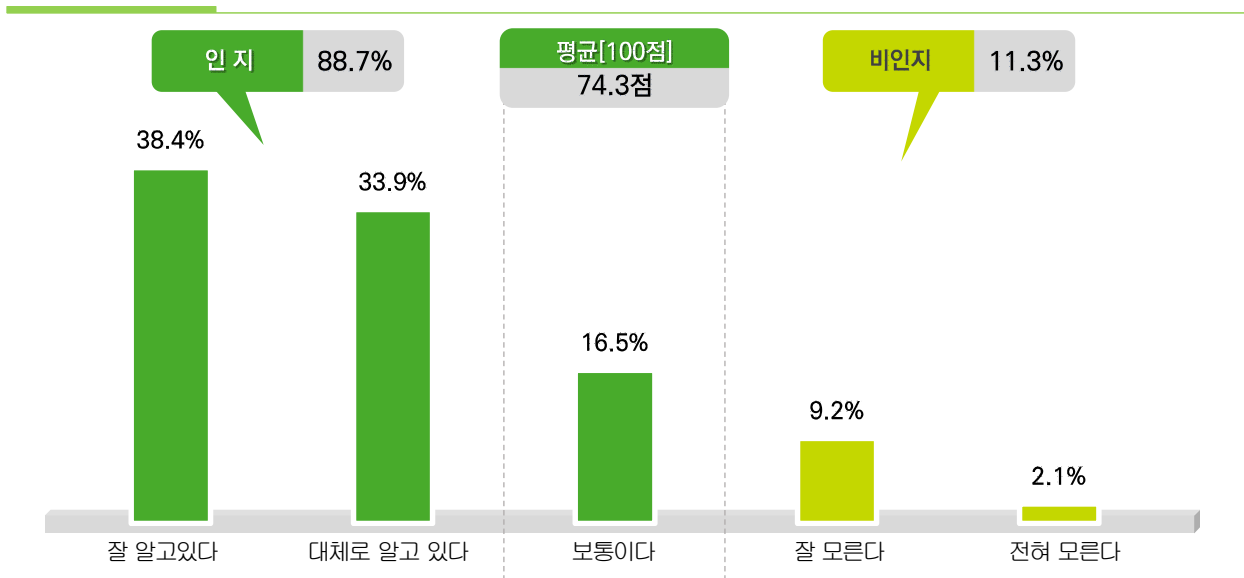
### 1. 5·18민주화운동 인지도

Q1 귀하는 5·18민주화운동에 대해 알고 있습니까?

- 5·18민주화운동의 인지도를 조사한 결과, 87.7%가 '인지'(잘 알고 있다 38.4% + 대체로 알고 있다 33.9% + 보통이다 16.5%)하고 있다고 응답함
- '비인지'(잘 모른다 9.2% + 전혀 모른다 2.1%)하고 있다고 응답한 비율은 11.3%로 조사됨

그림 3-1. 5·18민주화운동 인지도

[n=1,000, 단위: %, 점]



@ 응답자 Base : 전체

- 응답자 특성을 연령대별로 살펴보면, '50대'의 경우 5·18민주화운동을 인지하고 있다고 응답한 비율이 97.4%로 가장 높게 나타났으며, '40대'(94.9%), '60대'(92.6%)의 순으로 높은 인지율을 보이는 반면, '70대 이상'의 경우 5·18민주화운동을 인지하고 있다고 응답한 비율이 66.1%로 타 연령대와 비교하여 상대적으로 낮게 나타남
- 권역별로 비교하면, '서울'과 '광주/전라'의 경우 5·18민주화운동을 인지하고 있다고 응답한 비율이 각각 92.2%, 90.5%로 타 지역과 비교하여 5·18민주화운동을 인지하고 있는 비율이 높게 나타남

**표3-1. 5·18민주화운동 인지도**

(단위 : %, 점)

	사례수	잘 알고 있다	대체로 알고 있다	보통이다	잘 모른다	전혀 모른다	종합평가		5점 평균	100점 평균	
							인지	비인지			
<b>전 체</b>	(1,000)	38.4	33.9	16.5	9.2	2.1	88.7	11.3	3.97	74.3	
<b>성별</b>	남성	(497)	44.2	32.0	14.3	8.7	0.9	90.5	9.5	4.10	77.5
	여성	(503)	32.6	35.7	18.7	9.7	3.3	87.0	13.0	3.85	71.2
<b>연령</b>	20대	(171)	18.5	37.1	29.5	11.5	3.4	85.1	14.9	3.56	64.0
	30대	(149)	37.9	34.6	17.9	8.4	1.2	90.3	9.7	4.00	74.9
	40대	(185)	39.9	44.1	10.9	4.1	1.1	94.9	5.1	4.18	79.4
	50대	(195)	51.6	33.9	11.9	2.6	0.0	97.4	2.6	4.35	83.6
	60대	(164)	48.6	26.1	18.0	6.9	0.5	92.6	7.4	4.15	78.8
	70세 이상	(136)	30.6	24.4	11.1	26.2	7.8	66.1	33.9	3.44	61.0
<b>권역</b>	서울	(186)	40.0	37.0	15.1	6.8	1.0	92.2	7.8	4.08	77.1
	인천/경기	(315)	39.5	34.1	14.6	9.7	2.2	88.1	11.9	3.99	74.8
	대전/세종/충청	(109)	30.9	34.3	19.1	10.8	4.8	84.4	15.6	3.76	69.0
	광주/전라	(98)	46.5	28.5	15.5	7.8	1.8	90.5	9.5	4.10	77.5
	대구/경북	(98)	30.8	35.4	20.1	12.8	0.8	86.4	13.6	3.83	70.7
	부산/울산/경남	(151)	41.6	27.9	19.7	7.8	2.9	89.2	10.8	3.97	74.4
	강원/제주	(43)	29.5	46.3	13.4	10.9	0.0	89.1	10.9	3.94	73.6
<b>직업</b>	화이트칼라	(381)	40.8	39.9	14.0	4.8	0.5	94.7	5.3	4.16	78.9
	블루칼라	(123)	42.3	23.0	21.6	7.7	5.4	86.9	13.1	3.89	72.3
	자영업	(141)	44.5	32.3	17.7	5.4	0.0	94.6	5.4	4.16	79.0
	전업주부	(182)	30.7	34.9	14.6	16.3	3.5	80.2	19.8	3.73	68.3
	학생	(63)	20.7	35.5	28.5	12.5	2.8	84.7	15.3	3.59	64.7
	무직/기타	(110)	40.5	24.4	14.2	17.1	3.8	79.1	20.9	3.81	70.1
<b>이념 성향</b>	매우 진보	(115)	57.5	31.3	11.2	0.0	0.0	100.0	0.0	4.46	86.6
	약간 진보	(258)	44.0	33.8	18.9	3.4	0.0	96.6	3.4	4.18	79.6
	중도	(305)	35.7	38.7	16.0	7.3	2.3	90.4	9.6	3.98	74.6
	약간 보수	(164)	33.2	32.1	20.3	13.7	0.6	85.7	14.3	3.84	70.9
	매우 보수	(53)	38.5	30.4	12.0	16.0	3.2	80.9	19.1	3.85	71.2
	모름/무응답	(105)	19.4	27.2	14.4	28.2	10.7	61.0	39.0	3.16	54.1
<b>5·18 민주화운동 인지도</b>	인지	(887)	43.2	38.1	18.6	0.0	0.0	100.0	0.0	4.25	81.2
	비인지	(113)	0.0	0.0	0.0	81.4	18.6	0.0	100.0	1.81	20.4
<b>5·18 기념재단 인지도</b>	인지	(524)	52.9	32.5	13.1	1.4	0.2	98.4	1.6	4.36	84.1
	비인지	(456)	21.3	35.6	20.7	18.2	4.2	77.6	22.4	3.52	62.9
	모름/무응답	(20)	49.3	29.9	11.6	5.1	4.1	90.8	9.2	4.15	78.8



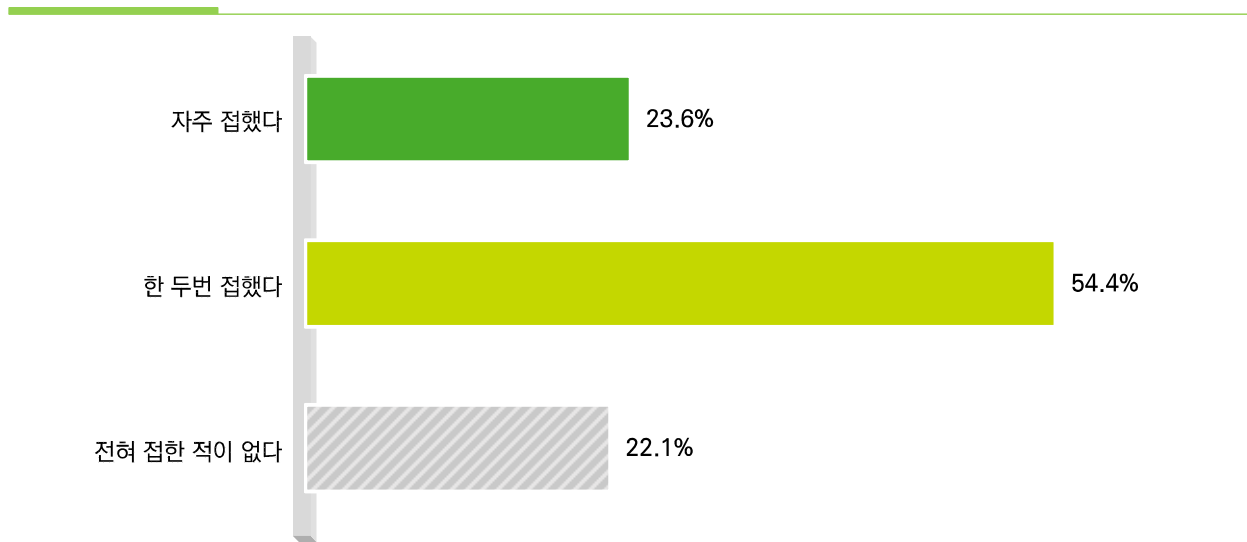
## 2. 최근 1년간 5·18민주화운동 접촉 빈도

Q1-1 귀하는 최근 1년간 5·18민주화운동과 관련한 정보를 얼마나 접하셨습니다?

- 최근 1년간 5·18민주화운동 소식을 얼마나 자주 접하는지 조사한 결과, ‘한 두번 접했다’라고 응답한 비율이 54.4%로 가장 높은 비율을 보였으며, 다음으로 ‘자주 접했다’(23.6%), ‘전혀 접한 적 없다’(22.1%)로 나타남

그림 3-2. 최근 1년간 5·18민주화운동 접촉 빈도

[n=887, 단위: %]



@ 응답자 Base : 5·18민주화운동 인지자

- 5·18민주화운동의 접촉의 빈도를 응답자 연령대별로 살펴보면, ‘60대’의 경우 ‘자주 접했다’고 응답한 비율이 35.3%로 가장 높게 나타남
- 권역별로 살펴보면, ‘서울’의 경우 5·18민주화운동을 ‘자주 접했다’고 응답한 비율이 26.5%로 가장 높게 나타났고, ‘강원/제주’(25.9%), ‘인천/경기’(25.0%), ‘광주/전라’(23.8%)의 순으로 나타남
- 이념 성향이 ‘매우 진보’적인 성향인 응답자의 경우 5·18민주화운동을 자주 접했다고 응답한 비율이 42.6%로 높게 나타남
- 5·18기념재단을 인지하고 있는 응답자 중, 5·18민주화운동을 자주 접했다고 응답한 비율이 31.5%로 나타남

표3-2. 최근 1년간 5·18민주화운동 접촉 빈도

(단위 : %)

		사례수	자주 접했다	한 두번 접했다	전혀 접한 적이 없다
전 체		(887)	23.6	54.4	22.1
성별	남성	(450)	28.1	50.9	21.0
	여성	(438)	18.9	57.9	23.2
연령	20대	(146)	12.9	65.5	21.6
	30대	(135)	12.4	61.1	26.5
	40대	(175)	24.4	56.1	19.5
	50대	(190)	25.7	56.8	17.5
	60대	(152)	35.3	41.9	22.9
	70세 이상	(90)	31.7	38.7	29.6
권역	서울	(171)	26.5	52.3	21.2
	인천/경기	(278)	25.0	55.5	19.5
	대전/세종/충청	(92)	22.1	56.9	20.9
	광주/전라	(89)	23.8	48.1	28.1
	대구/경북	(85)	21.1	55.9	23.1
	부산/울산/경남	(135)	18.6	55.9	25.4
	강원/제주	(38)	25.9	54.8	19.3
직업	화이트칼라	(361)	19.3	58.9	21.8
	블루칼라	(107)	28.0	55.9	16.1
	자영업	(134)	30.0	48.2	21.9
	전업주부	(146)	24.4	48.9	26.7
	학생	(54)	12.1	69.3	18.5
	무직/기타	(87)	31.5	43.2	25.3
이념 성향	매우 진보	(115)	42.6	42.7	14.7
	약간 진보	(249)	21.0	60.6	18.4
	중도	(276)	20.6	58.0	21.4
	약간 보수	(141)	20.6	49.0	30.5
	매우 보수	(43)	25.2	55.9	18.9
	모름/무응답	(64)	17.8	45.8	36.4
5·18 기념재단 인지도	인지	(516)	31.5	52.8	15.7
	비인지	(354)	12.0	57.3	30.7
	모름/무응답	(18)	23.6	41.5	34.8





### 3. 5·18민주화운동 접촉 경로

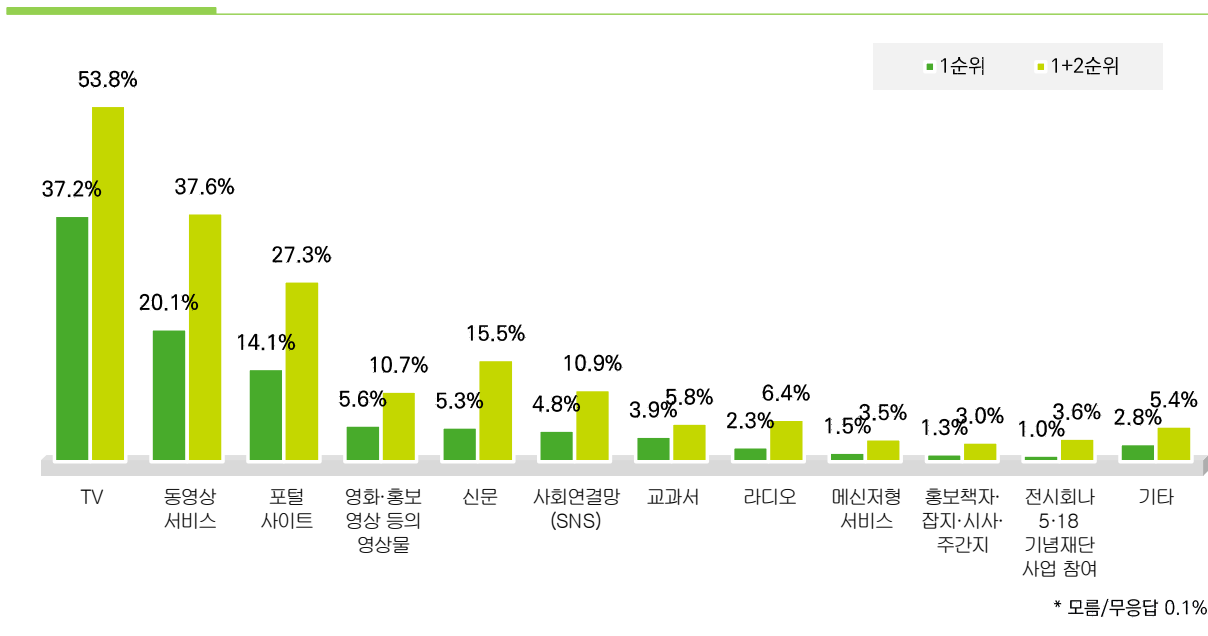
Q1-2

주로 어떤 경로를 통해서 5·18민주화운동에 대한 정보를 접하셨습니까? 가장 많이 접한 매체나 경로에 대해 우선순위별로 두 가지만 선택해 주십시오.

- 5·18민주화운동의 접촉 경로를 조사한 결과, 1순위 기준으로 'TV'라고 응답한 비율이 37.2%로 가장 높게 나타났으며, '동영상 서비스'(20.1%), '포털 사이트'(14.1%), '영화·홍보 영상 등의 영상물'(5.6%)등의 순으로 나타남

그림 3-3. 5·18민주화운동 접촉 경로

[n=691, 단위: %]



@ 응답자 Base : 5·18민주화운동 인지자 중 5·18민주화운동 관련 정보를 접한 자

- 5·18민주화운동의 접촉 경로를 응답자의 연령대 별로 살펴보면, 1순위 응답을 기준으로 볼 때, 30대 이상의 응답자들의 경우 'TV'라고 응답한 비율이 가장 높게 나타났지만, '20대'응답자의 경우 '포털 사이트'라고 응답한 비율이 24.3%로 가장 높게 나타남
- 특히 '60대'와 '70대 이상'의 응답자들의 경우 5·18민주화운동의 접촉 경로를 'TV'라고 응답한 비율이 각각 50.7%, 59.7%로 높게 나타남
- 연령대가 높아질수록 'TV'를 통해 알게 되었다고 응답하는 비율은 증가하고('30대'(37.8%) -> '70대 이상'(59.7%)), 연령대가 낮아질수록 '포털 사이트', '영화·홍보영상 등의 영상물', '교과서'등을 통하여 알게 되었다고 응답하는 비율이 증가하는 경향을 보임
- 권역별로 살펴보면, '대전/세종/충청'지역의 응답자들의 경우 5·18민주화운동의 접촉 경로를 'TV'라고 응답한 비율이 51.7%로 높게 나타났으며, '광주/전라'(48.6%), '강원/제주'(41.8%)의 순으로 나타남

**표3-3. 5·18민주화운동 접촉 경로 - 1순위**

(단위 : %)

		사례수	TV	동영상 서비스	포털 사이트	영화·홍보 영상 등의 영상물	신문	사회 연결망 (SNS)	교과서	라디오	매산저형 서비스	홍보 책자·잡지·시사·주간지	전사화나 5·18 기념재단 사업 참여	기타	모름/무응답
<b>전 체</b>		<b>(691)</b>	<b>37.2</b>	<b>20.1</b>	<b>14.1</b>	<b>5.6</b>	<b>5.3</b>	<b>4.8</b>	<b>3.9</b>	<b>2.3</b>	<b>1.5</b>	<b>1.3</b>	<b>1.0</b>	<b>2.8</b>	<b>0.1</b>
<b>성별</b>	남성	(355)	32.4	23.0	15.2	5.2	8.0	3.4	3.2	1.7	1.6	1.4	1.8	3.0	0.0
	여성	(336)	42.4	17.1	12.9	5.9	2.4	6.2	4.7	2.9	1.3	1.1	0.2	2.6	0.3
<b>연령</b>	20대	(114)	18.4	22.6	24.3	9.1	2.0	6.1	10.4	0.9	0.0	1.8	0.9	3.5	0.0
	30대	(99)	27.7	23.4	19.4	5.1	3.9	7.0	8.9	0.0	0.0	1.0	1.7	1.9	0.0
	40대	(141)	37.8	18.3	16.6	5.7	3.9	4.7	2.1	3.9	0.7	1.4	0.8	4.2	0.0
	50대	(157)	37.3	24.7	9.5	5.2	5.5	5.2	1.6	3.2	1.9	2.4	0.5	2.3	0.6
	60대	(117)	50.7	15.7	7.1	4.5	8.8	3.8	0.0	3.7	3.9	0.0	0.6	1.3	0.0
	70세 이상	(63)	59.7	11.4	6.1	2.4	9.5	0.0	1.3	0.0	2.7	0.0	2.9	4.0	0.0
	<b>권역</b>	서울	(135)	32.1	18.2	17.2	5.5	7.8	4.9	1.4	3.9	3.1	0.6	0.6	4.7
	인천/경기	(223)	31.9	26.0	18.7	4.3	4.2	5.8	2.7	1.7	0.4	1.3	0.0	3.0	0.0
	대전/세종/충청	(73)	51.7	20.9	9.8	2.4	2.1	4.1	0.0	0.0	2.2	4.1	2.7	0.0	0.0
	광주/전라	(64)	48.6	8.4	8.7	8.6	5.8	3.1	1.6	2.4	1.2	0.0	6.7	5.0	0.0
	대구/경북	(65)	35.1	25.1	10.7	11.3	1.3	5.5	4.6	3.8	1.0	0.0	0.0	1.5	0.0
	부산/울산/경남	(100)	38.3	14.4	8.4	6.8	6.7	3.0	15.1	2.7	2.0	1.0	0.0	1.5	0.0
	강원/제주	(31)	41.8	16.2	14.6	0.0	12.1	6.5	0.0	0.0	0.0	3.2	0.0	2.4	3.2
<b>직업</b>	화이트칼라	(282)	30.1	19.5	20.1	5.6	7.2	6.2	4.1	3.2	1.0	0.4	0.5	2.3	0.0
	블루칼라	(89)	40.8	19.3	10.1	8.7	5.4	3.2	0.0	1.3	1.1	3.4	3.4	3.4	0.0
	자영업	(105)	37.8	24.5	13.0	4.3	4.8	3.4	0.0	3.0	1.4	2.7	1.2	3.8	0.0
	전업주부	(107)	54.7	15.8	3.8	5.0	0.0	4.5	4.3	2.3	3.2	0.8	0.6	3.9	0.9
	학생	(44)	18.0	21.8	16.1	7.6	2.3	6.9	22.8	0.0	0.0	2.3	0.0	2.3	0.0
	무직/기타	(65)	46.7	23.0	10.9	2.6	8.4	2.2	1.2	0.0	2.6	0.0	1.3	1.2	0.0
	<b>이념 성향</b>	매우 진보	(98)	37.5	19.2	17.7	7.0	3.0	4.8	3.1	1.0	0.9	0.0	3.5	2.3
	약간 진보	(203)	30.1	19.4	13.3	7.7	5.0	7.9	5.3	4.8	1.0	1.8	0.8	2.7	0.0
	중도	(217)	37.6	22.2	14.7	3.0	6.3	3.5	3.6	1.2	1.9	0.9	0.0	5.1	0.0
	약간 보수	(98)	42.9	21.0	10.0	7.3	8.1	0.0	5.5	1.7	0.0	2.0	1.5	0.0	0.0
	매우 보수	(35)	38.0	22.7	12.0	0.0	5.0	10.3	0.0	2.4	6.8	2.9	0.0	0.0	0.0
	모름/무응답	(41)	56.0	10.3	18.2	5.4	0.0	2.5	0.0	0.0	2.1	0.0	1.5	1.6	2.5
<b>5·18 기념재단 인지도</b>	인지	(435)	36.8	19.6	13.7	5.1	6.0	4.0	4.0	3.4	1.7	1.3	1.5	2.7	0.2
	비인지	(245)	38.0	20.4	15.1	6.6	3.8	6.0	4.0	0.4	1.1	1.2	0.2	3.1	0.0
	모름/무응답	(12)	37.6	32.7	8.6	0.0	10.8	10.3	0.0	0.0	0.0	0.0	0.0	0.0	0.0



표3-4. 5·18민주화운동 접촉 경로 - 1+2순위

(단위 : %)

		사례수	TV	동영상 서비스	포털 사이트	신문	사회 연결망 (SNS)	영화·홍보 영상 등의 영상물	라디오	교과서	전사화나 5·18 기념재단 사업 참여	메신저형 서비스	홍보 책자·잡지·시사·주간지	기타	모름/무응답
<b>전 체</b>		<b>(691)</b>	<b>53.8</b>	<b>37.6</b>	<b>27.3</b>	<b>15.5</b>	<b>10.9</b>	<b>10.7</b>	<b>6.4</b>	<b>5.8</b>	<b>3.6</b>	<b>3.5</b>	<b>3.0</b>	<b>5.4</b>	<b>0.1</b>
<b>성별</b>	남성	(355)	51.1	38.8	30.9	18.6	10.3	9.7	5.3	5.3	4.2	3.5	2.9	4.6	0.0
	여성	(336)	56.7	36.3	23.5	12.1	11.6	11.8	7.6	6.4	3.0	3.5	3.2	6.3	0.3
<b>연령</b>	20대	(114)	36.0	40.1	35.9	9.6	15.6	15.5	2.6	14.2	4.6	1.8	3.5	7.0	0.0
	30대	(99)	39.1	44.2	43.5	10.7	13.8	10.9	1.3	9.9	1.7	4.9	2.0	3.5	0.0
	40대	(141)	56.4	32.5	29.2	8.0	14.4	13.5	8.5	5.5	4.4	2.1	2.9	5.8	0.0
	50대	(157)	52.1	42.9	27.0	18.7	8.1	10.9	8.7	3.2	2.2	3.0	4.5	4.0	0.6
	60대	(117)	73.3	35.3	14.2	25.3	8.3	5.2	8.4	0.6	5.1	6.1	1.6	3.8	0.0
	70세 이상	(63)	71.3	25.4	7.5	23.7	2.4	5.3	7.4	1.3	4.0	4.1	2.9	11.4	0.0
<b>권역</b>	서울	(135)	51.5	33.2	30.8	16.3	13.0	9.0	7.7	5.7	1.8	4.4	3.3	8.6	0.0
	인천/경기	(223)	50.1	39.8	35.8	16.6	12.7	10.0	6.3	4.7	3.0	3.0	2.6	5.1	0.0
	대전/세종/충청	(73)	61.4	32.3	21.1	7.4	8.9	6.5	5.6	1.0	2.7	7.0	8.0	2.7	0.0
	광주/전라	(64)	65.6	32.9	13.6	17.3	5.9	16.2	6.0	1.6	13.6	2.2	2.6	10.3	0.0
	대구/경북	(65)	50.4	46.9	25.4	9.5	7.5	16.5	9.9	6.1	3.1	1.9	0.0	6.0	0.0
	부산/울산/경남	(100)	53.2	38.7	18.5	19.7	8.3	10.6	5.8	16.4	3.0	3.9	2.0	1.5	0.0
	강원/제주	(31)	58.0	40.4	26.7	17.8	20.8	9.7	0.0	0.0	0.0	0.0	3.2	2.4	3.2
<b>직업</b>	화이트칼라	(282)	46.1	36.3	35.9	14.9	12.0	13.4	6.9	7.2	3.6	4.3	2.4	3.7	0.0
	블루칼라	(89)	55.0	32.7	20.3	12.4	11.0	15.0	9.3	0.0	8.6	2.2	3.4	8.3	0.0
	자영업	(105)	55.2	45.5	30.9	20.7	10.0	5.7	7.4	0.7	1.2	2.0	4.3	5.0	0.0
	전업주부	(107)	70.4	35.2	12.0	8.7	8.6	10.1	5.5	5.3	3.7	4.5	3.5	7.6	0.9
	학생	(44)	36.5	40.3	28.1	15.5	15.7	7.6	0.0	25.0	2.3	0.0	4.6	9.2	0.0
	무직/기타	(65)	68.0	39.7	18.8	24.9	8.7	3.8	5.0	4.3	1.3	4.8	1.3	4.0	0.0
<b>이념 성향</b>	매우 진보	(98)	52.4	37.0	28.3	12.8	11.3	10.7	9.5	3.8	10.2	3.6	1.7	5.8	0.0
	약간 진보	(203)	49.0	40.9	27.6	12.3	14.9	12.4	8.2	7.6	2.0	3.6	3.3	5.8	0.0
	중도	(217)	54.3	36.2	28.9	18.6	10.3	8.9	5.0	6.9	2.0	3.1	3.1	6.3	0.0
	약간 보수	(98)	57.9	40.5	22.3	19.1	5.0	13.1	4.5	5.5	3.4	3.5	3.9	4.5	0.0
	매우 보수	(35)	58.1	35.9	24.3	24.5	12.7	2.4	7.7	2.9	5.7	6.8	5.4	0.0	0.0
	모름/무응답	(41)	65.3	25.1	29.6	4.6	6.8	13.2	1.8	0.0	3.1	2.1	0.0	5.3	2.5
<b>5·18 기념재단 인지도</b>	인지	(435)	54.0	36.7	26.3	18.2	8.7	9.9	8.4	5.5	4.6	3.6	3.4	5.5	0.2
	비인지	(245)	54.2	38.4	29.6	10.5	14.9	12.6	3.3	6.7	1.5	3.4	2.5	5.1	0.0
	모름/무응답	(12)	37.6	55.1	15.9	18.5	10.3	0.0	0.0	0.0	10.8	0.0	0.0	8.6	0.0

## II 5·18민주화운동 인식 수준

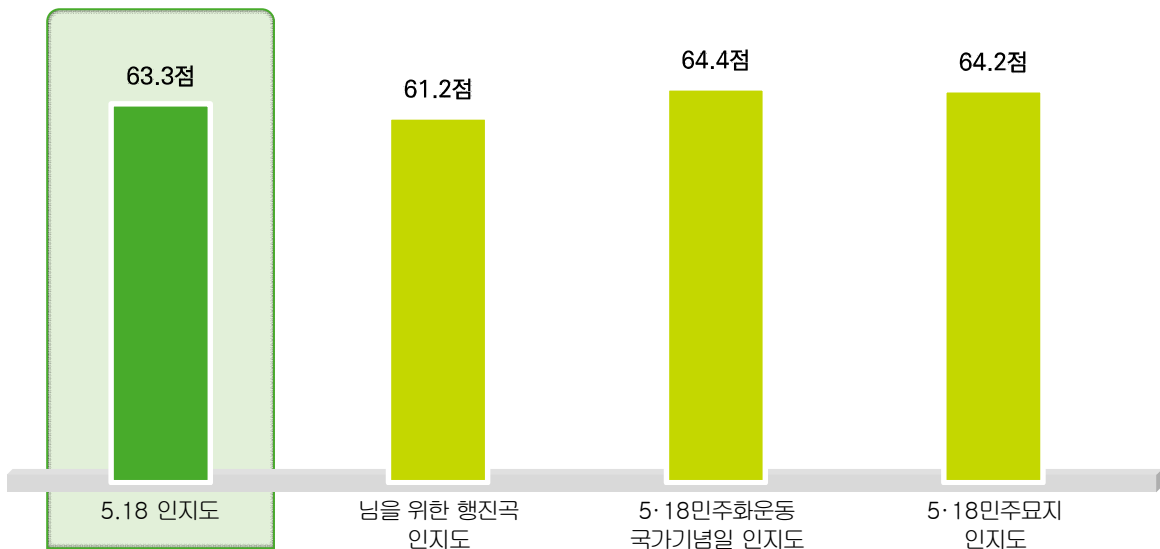
### 1. 5·18민주화운동 인지도 - 요약

Q 다음은 5·18민주화운동 이해와 관련된 문항입니다.

- 5·18민주화운동 인지도의 종합 점수는 63.3점으로 나타남
- 항목별로 살펴보면, ‘5·18민주화운동 국가기념일 인지도’가 64.4점으로 가장 높게 나타났으며, ‘5·18민주묘지 인지도’(64.2점), ‘님을 위한 행진곡 인지도’(61.2점)순으로 나타남

그림 3-4. 5·18민주화운동 인지도 - 요약

[n=887, 단위: 점]



@ 응답자 Base : 5·18민주화운동 인지자



표3-5. 5·18민주화운동 인지도

(단위 : 점)

		사례수	5.18 인지도	님을 위한 행진곡 인지도	5·18민주화운동 국가기념일 인지도	5·18민주묘지 인지도
전 체		(887)	63.3	61.2	64.4	64.2
성별	남성	(450)	65.5	64.3	65.1	67.1
	여성	(438)	61.0	58.0	63.7	61.2
연령	20대	(146)	44.3	33.9	54.6	44.4
	30대	(135)	55.6	51.2	59.3	56.4
	40대	(175)	68.2	70.8	67.0	67.0
	50대	(190)	74.5	77.3	70.8	75.2
	60대	(152)	68.4	67.0	67.6	70.6
	70세 이상	(90)	63.4	57.6	64.1	68.4
지역	서울	(171)	64.7	62.0	66.4	65.7
	인천/경기	(278)	64.2	63.0	65.0	64.7
	대전/세종/충청	(92)	62.3	63.8	61.5	61.7
	광주/전라	(89)	71.1	69.9	69.7	73.7
	대구/경북	(85)	52.4	44.9	55.8	56.7
	부산/울산/경남	(135)	62.3	59.9	64.7	62.3
	강원/제주	(38)	61.8	58.5	64.9	61.9
직업	화이트칼라	(361)	63.4	61.9	64.5	63.8
	블루칼라	(107)	63.5	61.5	63.7	65.4
	자영업	(134)	68.0	67.5	67.7	68.6
	전업주부	(146)	63.7	63.2	63.4	64.4
	학생	(54)	49.5	34.9	62.4	51.3
	무직/기타	(87)	63.1	60.9	63.0	65.5
이념 성향	매우 진보	(115)	73.8	75.0	74.2	72.1
	약간 진보	(249)	66.8	65.6	68.6	66.1
	중도	(276)	62.9	59.6	63.1	65.9
	약간 보수	(141)	56.1	53.5	57.3	57.4
	매우 보수	(43)	57.6	57.1	60.0	55.7
	모름/무응답	(64)	52.2	45.6	54.9	56.1
5·18 기념재단 인지도	인지	(516)	72.9	72.5	72.4	73.9
	비인지	(354)	49.4	45.0	53.0	50.2
	모름/무응답	(18)	60.6	56.5	62.3	63.0

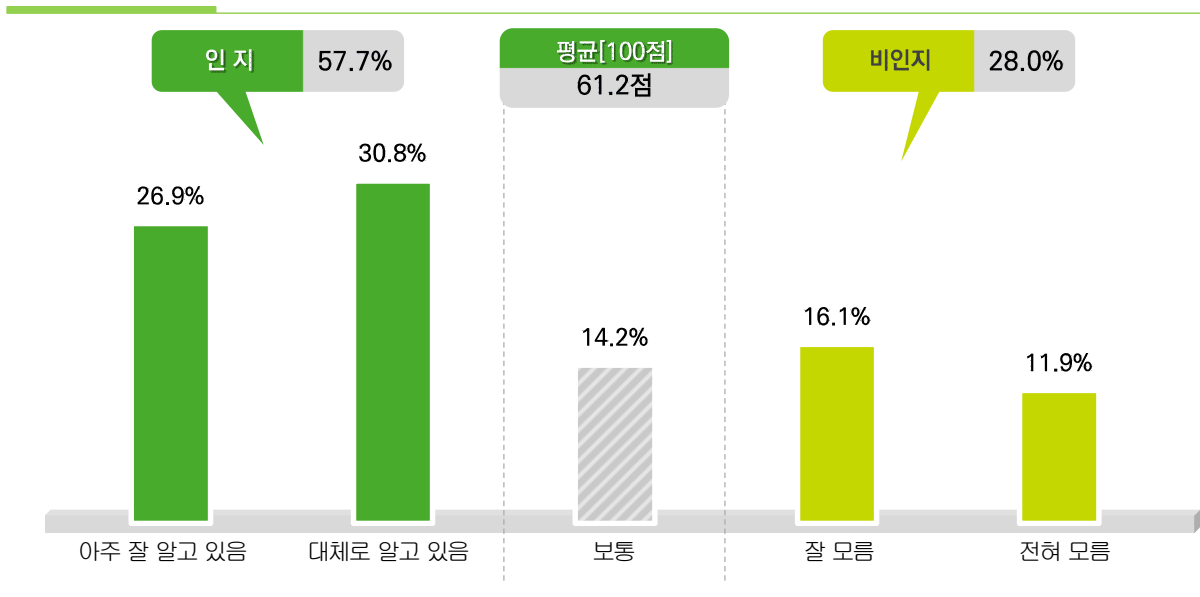
## 1-1. 5·18민주화운동 인지도 - “님을 위한 행진곡” 인지도

Q2-1 5·18기념식에서 불려지는 “님을 위한 행진곡”을 알고 있습니까?

- ‘님을 위한 행진곡’의 인지도를 조사한 결과, ‘인지’(아주 잘 알고 있음 : 26.9% + 대체로 알고 있음 : 30.8%)하고 있다고 응답한 비율이 57.7%로 나타났으며, ‘보통’(14.2%), ‘비인지’(잘 모름 : 16.1% + 전혀 모름 : 11.9%)(28.0%)로 나타남.
- 100점 환산 점수는 61.2점으로 나타남

그림 3-5. 5·18민주화운동 인지도 - “님을 위한 행진곡” 인지도

[n=887, 단위: %, 점]



@ 응답자 Base : 5·18민주화운동 인지자

- ‘님을 위한 행진곡’의 인지도를 응답자의 연령대별로 살펴보면, ‘40대’와 ‘50대’의 경우 인지하고 있다고 응답한 비율이 각각 70.3%, 77.1%로 높게 나타난 것에 비하여, ‘20대’의 경우 25.8%로 낮은 비율로 나타남
- 권역별로 살펴보면, ‘대전/세종/충청’과 ‘광주/전라’의 경우 ‘님을 위한 행진곡’을 인지하고 있다고 응답한 비율이 63.4%로 높게 나타남. 반면에 ‘대구/경북’지역의 응답률은 35.5%로 낮게 나타남
- 5·18기념재단을 인지하고 있는 응답자들의 경우, ‘님을 위한 행진곡’을 인지하고 있다고 응답한 비율이 72.0%로 높게 나타남



표3-6. 5·18민주화운동 인지도 - “님을 위한 행진곡” 인지도

(단위 : %, 점)

	사례수	아주 잘 알고 있음	대체로 알고 있음	보통	잘 모름	전혀 모름	종합평가			5점 평균	100점 평균	
							인지	보통	비인지			
전 체	(887)	26.9	30.8	14.2	16.1	11.9	57.7	14.2	28.0	3.45	61.2	
성별	남성	(450)	30.7	31.7	12.7	13.4	11.4	62.5	12.7	24.8	3.57	64.3
	여성	(438)	23.1	29.8	15.8	18.9	12.5	52.9	15.8	31.4	3.32	58.0
연령	20대	(146)	6.4	19.4	12.9	26.4	35.0	25.8	12.9	61.4	2.36	33.9
	30대	(135)	14.1	30.3	19.7	18.0	17.9	44.4	19.7	35.9	3.05	51.2
	40대	(175)	35.6	34.8	12.3	12.0	5.4	70.3	12.3	17.4	3.83	70.8
	50대	(190)	44.0	33.1	12.9	8.1	1.8	77.1	12.9	10.0	4.09	77.3
	60대	(152)	31.5	33.3	13.8	14.3	7.1	64.8	13.8	21.4	3.68	67.0
	70세 이상	(90)	18.9	33.1	15.5	24.5	8.0	52.0	15.5	32.6	3.30	57.6
권역	서울	(171)	31.1	27.2	14.2	13.2	14.2	58.4	14.2	27.4	3.48	62.0
	인천/경기	(278)	29.6	31.1	13.4	13.7	12.3	60.6	13.4	25.9	3.52	63.0
	대전/세종/충청	(92)	23.1	40.4	16.3	9.1	11.1	63.4	16.3	20.3	3.55	63.8
	광주/전라	(89)	33.9	29.5	23.0	9.4	4.2	63.4	23.0	13.6	3.79	69.9
	대구/경북	(85)	11.5	24.0	16.5	28.2	19.7	35.5	16.5	47.9	2.79	44.9
	부산/울산/경남	(135)	23.5	36.0	6.8	24.1	9.5	59.5	6.8	33.7	3.40	59.9
	강원/제주	(38)	28.7	21.3	15.7	23.9	10.4	50.0	15.7	34.3	3.34	58.5
직업	화이트칼라	(361)	28.0	30.3	14.9	14.4	12.2	58.4	14.9	26.7	3.48	61.9
	블루칼라	(107)	23.9	37.2	12.1	14.8	12.1	61.0	12.1	26.8	3.46	61.5
	자영업	(134)	36.0	30.3	10.4	14.1	9.1	66.3	10.4	23.2	3.70	67.5
	전업주부	(146)	24.3	34.6	17.3	17.2	6.6	58.9	17.3	23.8	3.53	63.2
	학생	(54)	6.1	16.4	15.0	36.3	26.3	22.4	15.0	62.6	2.40	34.9
	무직/기타	(87)	29.5	28.0	14.0	13.4	15.1	57.5	14.0	28.5	3.43	60.9
이념 성향	매우 진보	(115)	45.9	26.5	14.2	8.4	4.9	72.4	14.2	13.4	4.00	75.0
	약간 진보	(249)	31.2	32.9	13.7	11.6	10.6	64.1	13.7	22.2	3.62	65.6
	중도	(276)	24.2	31.7	14.8	17.0	12.4	55.9	14.8	29.4	3.38	59.6
	약간 보수	(141)	15.6	32.8	15.9	21.3	14.4	48.4	15.9	35.7	3.14	53.5
	매우 보수	(43)	24.6	29.2	12.2	18.2	15.8	53.8	12.2	34.0	3.29	57.1
	모름/무응답	(64)	14.9	22.9	11.6	30.8	19.8	37.8	11.6	50.6	2.82	45.6
5·18 기념재단 인지도	인지	(516)	38.0	34.1	12.1	11.5	4.3	72.0	12.1	15.9	3.90	72.5
	비인지	(354)	11.0	26.6	16.8	22.5	23.1	37.6	16.8	45.6	2.80	45.0
	모름/무응답	(18)	24.6	19.4	24.7	20.1	11.2	44.0	24.7	31.3	3.26	56.5

## 1-2. 5·18민주화운동 인지도 - 5·18민주화운동 국가 기념일 인지도

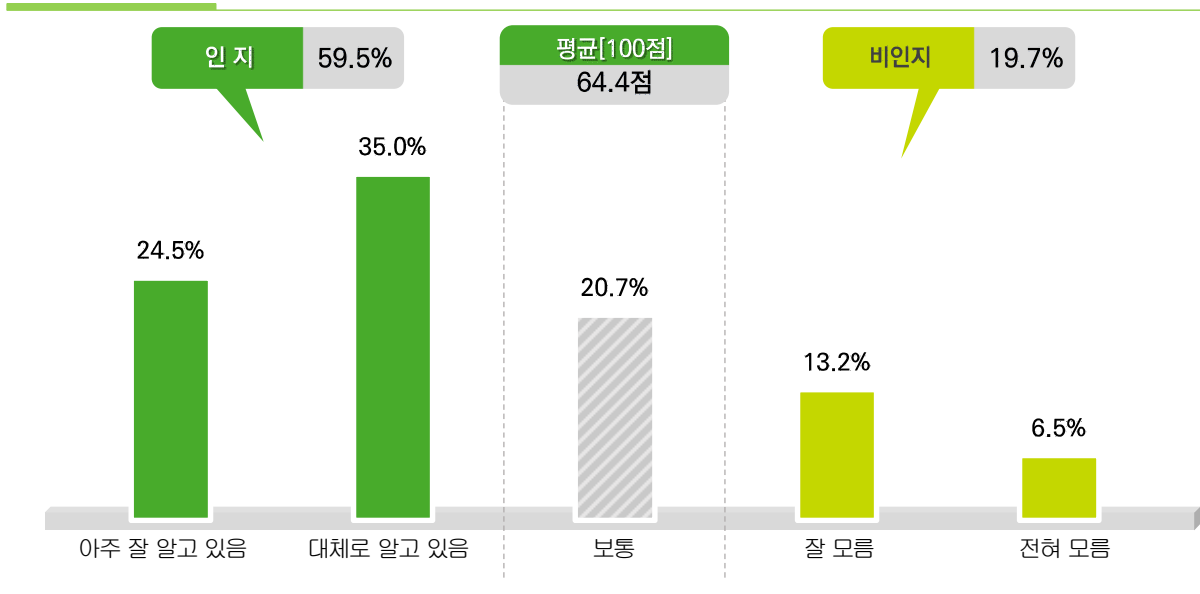
Q2-2 5·18민주화운동 국가기념일에 대해 알고 있습니까?

☞ '5·18민주화운동 국가 기념일'의 인지도를 조사한 결과, '인지'(아주 잘 알고 있음 : 24.5% + 대체로 알고 있음 : 35.0%)하고 있다고 응답한 비율이 59.5%로 나타났으며, '보통'(20.7%), '비인지'(잘 모름 : 13.2% + 전혀 모름 : 6.5%)(19.7%)로 나타남.

☞ 100점 환산 점수는 64.4점으로 나타남

그림 3-6. 5·18민주화운동 인지도 - 5·18민주화운동 국가 기념일 인지도

[n=887, 단위: %, 점]



@ 응답자 Base : 5·18민주화운동 인지자

☞ 응답자의 특성을 연령대별로 살펴보면, '50대'의 경우 '5·18민주화운동 국가 기념일'을 인지하고 있다고 응답한 비율이 68.1%로 높게 나타났으며, '40대'(64.9%), '60대'(64.4%)등의 순으로 나타남

☞ 권역별로 살펴보면, '광주/전라'의 응답자들의 경우 '5·18민주화운동 국가 기념일'을 인지하고 있다고 응답한 비율이 67.2%로 가장 높게 나타났으며, '서울'권역의 응답률 역시 60.6%로 높게 나타남

☞ 직업별로 살펴보면, '자영업자'의 경우 '5·18민주화운동 국가 기념일'을 인지하고 있다고 응답한 비율이 64.1%로 가장 높게 나타났으며, '화이트 칼라'(59.9%), '블루 칼라'(59.8%)의 순으로 나타남





표3-7. 5·18민주화운동 인지도 - 5·18민주화운동 국가 기념일 인지도

(단위 : %, 점)

	사례수	아주 잘 알고 있음	대체로 알고 있음	보통	잘 모름	전혀 모름	종합평가			5점 평균	100점 평균	
							인지	보통	비인지			
전 체	(887)	24.5	35.0	20.7	13.2	6.5	59.5	20.7	19.7	3.58	64.4	
성별	남성	(450)	28.2	33.0	17.6	13.8	7.5	61.2	17.6	21.3	3.61	65.1
	여성	(438)	20.7	37.1	24.0	12.6	5.5	57.8	24.0	18.2	3.55	63.7
연령	20대	(146)	11.1	33.3	28.4	17.6	9.7	44.4	28.4	27.2	3.19	54.6
	30대	(135)	17.9	35.4	21.1	17.5	8.1	53.2	21.1	25.6	3.37	59.3
	40대	(175)	29.1	35.8	17.5	9.0	8.6	64.9	17.5	17.6	3.68	67.0
	50대	(190)	32.7	35.5	16.6	13.0	2.3	68.1	16.6	15.3	3.83	70.8
	60대	(152)	30.1	34.3	19.2	8.8	7.6	64.4	19.2	16.4	3.70	67.6
	70세 이상	(90)	20.6	35.8	25.4	15.9	2.3	56.4	25.4	18.2	3.57	64.1
권역	서울	(171)	31.7	28.9	18.5	15.0	5.9	60.6	18.5	20.9	3.65	66.4
	인천/경기	(278)	23.3	35.8	23.5	12.3	5.1	59.1	23.5	17.4	3.60	65.0
	대전/세종/충청	(92)	15.8	42.1	22.0	12.9	7.3	57.9	22.0	20.2	3.46	61.5
	광주/전라	(89)	29.3	37.9	18.8	10.3	3.7	67.2	18.8	14.0	3.79	69.7
	대구/경북	(85)	15.1	33.9	22.8	15.0	13.1	49.1	22.8	28.1	3.23	55.8
	부산/울산/경남	(135)	24.4	37.8	17.7	12.1	8.0	62.2	17.7	20.1	3.59	64.7
직업	강원/제주	(38)	32.0	25.2	18.7	18.9	5.2	57.2	18.7	24.1	3.60	64.9
	화이트칼라	(361)	24.4	35.5	21.1	11.9	7.2	59.9	21.1	19.1	3.58	64.5
	블루칼라	(107)	25.4	34.4	16.2	17.5	6.5	59.8	16.2	24.0	3.55	63.7
	자영업	(134)	33.1	31.0	17.4	10.8	7.7	64.1	17.4	18.5	3.71	67.7
	전업주부	(146)	19.8	37.8	23.8	13.3	5.3	57.6	23.8	18.6	3.54	63.4
	학생	(54)	21.2	31.3	27.3	16.5	3.7	52.5	27.3	20.2	3.50	62.4
이념 성향	무직/기타	(87)	20.7	37.4	21.0	14.9	6.0	58.1	21.0	20.9	3.52	63.0
	매우 진보	(115)	39.5	32.8	14.5	11.5	1.7	72.3	14.5	13.2	3.97	74.2
	약간 진보	(249)	26.7	39.4	19.6	10.3	4.0	66.1	19.6	14.3	3.75	68.6
	중도	(276)	22.4	33.3	25.5	12.3	6.6	55.6	25.5	18.9	3.52	63.1
	약간 보수	(141)	15.8	37.1	17.0	20.9	9.3	52.9	17.0	30.2	3.29	57.3
	매우 보수	(43)	26.4	32.4	13.6	9.9	17.7	58.8	13.6	27.6	3.40	60.0
5·18 기념재단 인지도	모름/무응답	(64)	16.2	26.3	29.5	16.9	11.1	42.5	29.5	28.0	3.20	54.9
	인지	(516)	32.4	39.3	17.1	7.9	3.3	71.7	17.1	11.2	3.89	72.4
	비인지	(354)	12.8	29.4	26.1	20.4	11.4	42.2	26.1	31.7	3.12	53.0
	모름/무응답	(18)	29.1	22.6	20.0	24.9	3.4	51.7	20.0	28.3	3.49	62.3

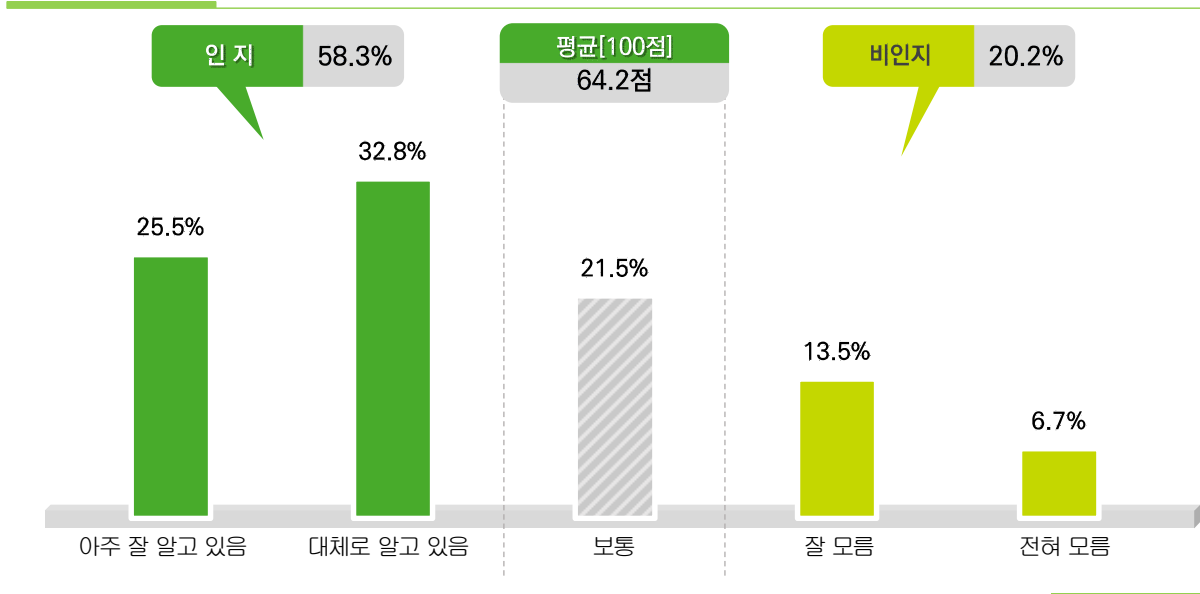
### 1-3. 5·18민주화운동 인지도 - 5·18민주묘지 인지도

Q2-3 국립5·18민주묘지에 대해 알고 있습니까?

- ☞ '5·18민주묘지'의 인지도를 조사한 결과, '인지'(아주 잘 알고 있음 : 25.5% + 대체로 알고 있음 : 32.8%)하고 있다고 응답한 비율이 58.3%로 나타났으며, '보통'(21.5%), '비인지'(잘 모름 : 13.5% + 전혀 모름 : 6.7%)(20.2%)로 나타남.
- ☞ 100점 환산 점수는 64.2점으로 나타남

그림 3-7. 5·18민주화운동 인지도 - 5·18민주묘지 인지도

[n=887, 단위: %, 점]



@ 응답자 Base : 5·18민주화운동 인지자

- ☞ 응답자의 특성을 연령대별로 살펴보면, 응답자의 연령이 높아질수록, '5·18민주묘지'를 인지하고 있는 비율이 높아지는 경향을 보임
- ☞ 특히 '50대'의 응답자들의 경우 '5·18민주묘지'를 인지하고 있다고 응답한 비율이 72.0%로 타 연령대에 비하여 높게 나타남
- ☞ 권역별로 살펴보면, '광주/전라'의 응답자들의 경우 '5·18민주묘지'를 인지하고 있다고 응답한 비율이 72.7%로 가장 높게 나타났으며, '인천/경기'(59.8%), '서울'(59.2%), '대전/세종/충청'(58.0%) 등의 순으로 나타남



표3-8. 5·18민주화운동 인지도 - 5·18민주묘지 인지도

(단위 : %, 점)

	사례수	아주 잘 알고 있음	대체로 알고 있음	보통	잘 모름	전혀 모름	종합평가			5점 평균	100점 평균	
							인지	보통	비인지			
전 체	(887)	25.5	32.8	21.5	13.5	6.7	58.3	21.5	20.2	3.57	64.2	
성별	남성	(450)	31.8	30.1	20.3	10.5	7.4	61.9	20.3	17.8	3.69	67.1
	여성	(438)	19.0	35.6	22.8	16.5	6.1	54.6	22.8	22.6	3.45	61.2
연령	20대	(146)	7.2	20.8	33.3	19.9	18.8	28.0	33.3	38.8	2.78	44.4
	30대	(135)	15.8	27.8	30.4	18.2	7.8	43.6	30.4	26.0	3.26	56.4
	40대	(175)	25.3	40.2	16.8	12.8	5.0	65.5	16.8	17.8	3.68	67.0
	50대	(190)	39.9	32.1	19.8	5.4	2.8	72.0	19.8	8.2	4.01	75.2
	60대	(152)	33.6	35.7	14.6	12.0	4.1	69.3	14.6	16.2	3.83	70.6
	70세 이상	(90)	25.9	42.0	13.6	16.8	1.7	67.9	13.6	18.5	3.74	68.4
권역	서울	(171)	29.6	29.6	21.2	13.1	6.5	59.2	21.2	19.6	3.63	65.7
	인천/경기	(278)	23.9	36.0	20.5	14.5	5.2	59.8	20.5	19.7	3.59	64.7
	대전/세종/충청	(92)	20.8	37.3	18.1	15.8	8.2	58.0	18.1	23.9	3.47	61.7
	광주/전라	(89)	39.4	33.3	14.6	8.0	4.7	72.7	14.6	12.7	3.95	73.7
	대구/경북	(85)	18.8	28.6	24.5	16.7	11.4	47.4	24.5	28.1	3.27	56.7
	부산/울산/경남	(135)	22.6	30.6	27.4	12.1	7.3	53.2	27.4	19.4	3.49	62.3
	강원/제주	(38)	23.3	29.1	27.4	12.4	7.8	52.4	27.4	20.2	3.48	61.9
직업	화이트칼라	(361)	26.8	30.4	22.0	12.4	8.3	57.2	22.0	20.7	3.55	63.8
	블루칼라	(107)	24.0	38.6	18.6	12.7	6.2	62.6	18.6	18.9	3.62	65.4
	자영업	(134)	30.7	32.3	23.1	8.3	5.5	63.1	23.1	13.8	3.75	68.6
	전업주부	(146)	23.3	36.4	19.9	15.4	5.0	59.7	19.9	20.4	3.57	64.4
	학생	(54)	10.3	27.1	28.2	26.5	7.9	37.4	28.2	34.4	3.05	51.3
	무직/기타	(87)	26.8	33.8	19.0	15.3	5.1	60.6	19.0	20.4	3.62	65.5
이념 성향	매우 진보	(115)	37.4	34.9	11.7	10.8	5.2	72.2	11.7	16.0	3.88	72.1
	약간 진보	(249)	27.7	32.5	22.5	10.9	6.3	60.3	22.5	17.2	3.65	66.1
	중도	(276)	27.1	31.5	24.1	12.7	4.7	58.6	24.1	17.4	3.64	65.9
	약간 보수	(141)	12.9	37.0	25.0	17.0	8.1	49.9	25.0	25.1	3.30	57.4
	매우 보수	(43)	19.5	33.8	14.5	14.5	17.7	53.3	14.5	32.2	3.23	55.7
	모름/무응답	(64)	20.5	25.8	21.1	23.1	9.7	46.2	21.1	32.7	3.24	56.1
5·18 기념재단 인지도	인지	(516)	36.1	37.0	15.7	8.9	2.4	73.1	15.7	11.3	3.96	73.9
	비인지	(354)	10.2	26.7	29.9	20.0	13.2	36.9	29.9	33.2	3.01	50.2
	모름/무응답	(18)	22.2	33.8	23.3	15.1	5.6	56.0	23.3	20.7	3.52	63.0

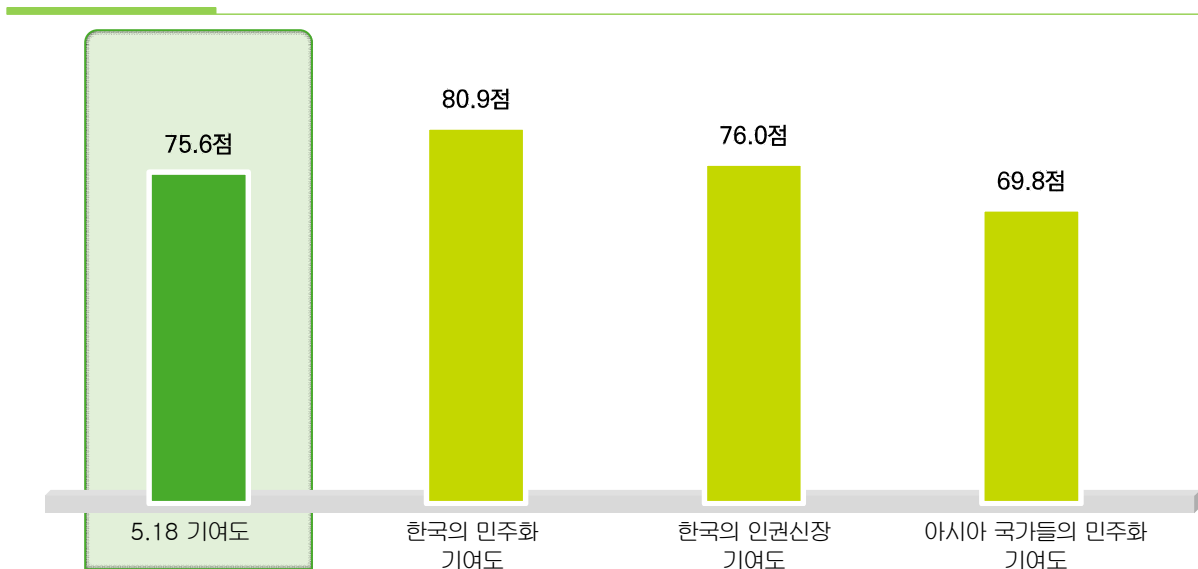
## 2. 5·18민주화운동 기여도 - 요약

Q 다음은 5·18민주화운동 기여도와 관련된 문항입니다

- 답 5·18민주화운동 기여도의 종합 점수는 75.6점으로 나타남
- 답 항목별로 살펴보면, ‘한국의 민주화 기여도’가 80.9점으로 가장 높게 나타났으며, ‘한국의 인권신장 기여도’(76.0점), ‘아시아 국가들의 민주화 기여도’(69.8점)순으로 나타남

그림 3-8. 5·18민주화운동 기여도 - 요약

[n=887, 단위: 점]



@ 응답자 Base : 5·18민주화운동 인지자



표3-9. 5·18민주화운동 기여도 - 요약

(단위 : 점)

		사례수	5.18 기여도	한국의 민주화 기여도	한국의 인권신장 기여도	아시아 국가들의 민주화 기여도
전 체		(887)	75.6	80.9	76.0	69.8
성별	남성	(450)	74.1	78.6	74.9	68.7
	여성	(438)	77.1	83.2	77.1	70.9
연령	20대	(146)	76.2	84.0	77.3	67.2
	30대	(135)	78.1	83.6	81.5	69.4
	40대	(175)	80.0	86.6	80.3	73.1
	50대	(190)	77.4	81.2	77.8	73.1
	60대	(152)	70.1	74.1	68.0	68.1
	70세 이상	(90)	67.5	71.5	66.8	64.2
지역	서울	(171)	75.3	82.2	75.9	67.7
	인천/경기	(278)	78.4	84.3	79.1	72.0
	대전/세종/충청	(92)	73.4	79.2	74.4	66.6
	광주/전라	(89)	83.6	85.2	85.0	80.6
	대구/경북	(85)	64.8	67.3	66.3	60.9
	부산/울산/경남	(135)	73.7	79.1	73.2	68.8
	강원/제주	(38)	72.8	80.6	68.2	69.7
직업	화이트칼라	(361)	77.8	84.2	79.2	70.1
	블루칼라	(107)	74.0	77.4	75.2	69.5
	자영업	(134)	75.0	79.5	74.8	70.9
	전업주부	(146)	75.3	79.9	73.8	72.2
	학생	(54)	81.3	89.4	82.1	72.5
	무직/기타	(87)	65.7	69.9	65.3	61.9
이념 성향	매우 진보	(115)	87.9	92.9	87.9	83.0
	약간 진보	(249)	85.3	90.3	86.8	78.8
	중도	(276)	76.2	82.5	76.7	69.3
	약간 보수	(141)	59.7	65.0	59.1	54.9
	매우 보수	(43)	38.6	42.5	37.5	35.8
	모름/무응답	(64)	72.6	76.3	72.5	68.8
5·18 기념재단 인지도	인지	(516)	79.7	83.8	79.8	75.6
	비인지	(354)	70.6	77.8	71.6	62.6
	모름/무응답	(18)	52.8	59.0	52.3	47.1

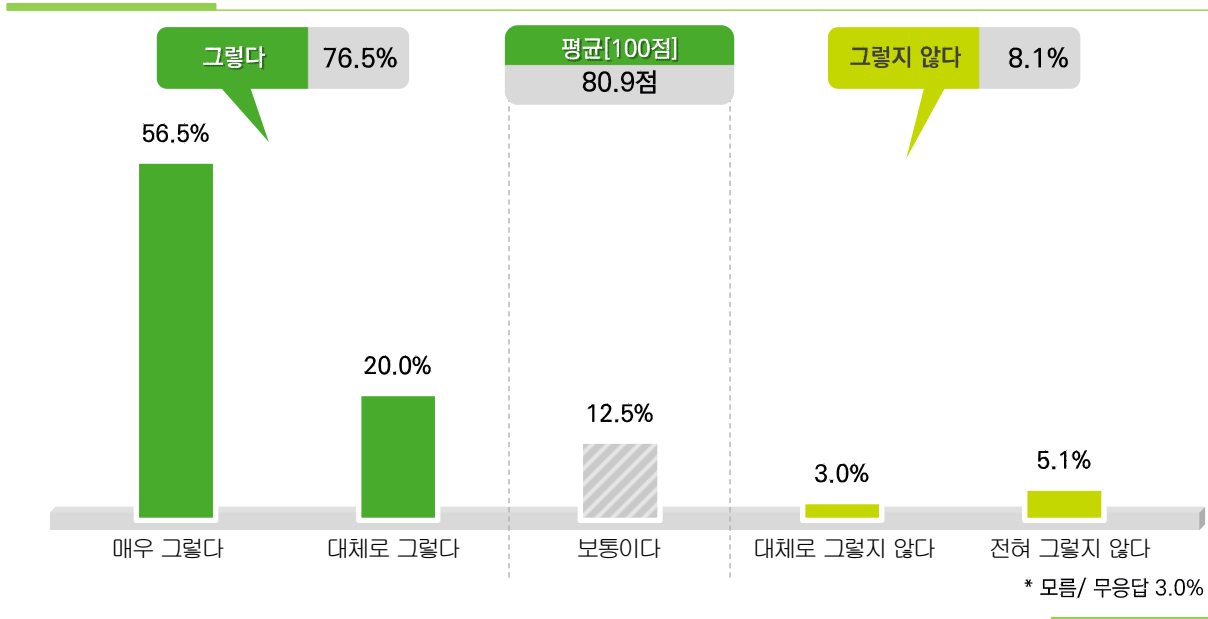
## 2-1. 5·18민주화운동 기여도 - 한국의 민주화 기여도

Q3-1 5·18민주화운동이 한국의 민주화에 얼마나 기여했다고 생각하십니까?

- 5·18민주화운동이 ‘한국의 민주화’를 위해 기여한 정도를 조사한 결과, ‘그렇다’(매우 그렇다 : 56.5% + 대체로 그렇다 : 20.0%)라고 응답한 비율이 76.5%로 나타났으며, ‘보통이다’(12.5%), ‘그렇지 않다’(대체로 그렇지 않다 : 3.0% + 전혀 그렇지 않다 : 5.1%)(8.1%)로 나타남.
- 100점 환산 점수는 80.9점으로 나타남

그림 3-9. 5·18민주화운동 기여도 - 한국의 민주화 기여도

[n=887, 단위: %, 점]



@ 응답자 Base : 5·18민주화운동 인지자

- 응답자의 특성을 연령대별로 살펴보면, 응답자의 연령이 낮아질수록, 5·18민주화운동이 한국의 민주화에 기여하였다고 응답한 비율이 높아지는 경향을 보임
- 특히 ‘40대’의 응답자들의 경우 5·18민주화운동이 한국의 민주화에 기여하였다고 응답한 비율이 86.6%로 높게 나타남. 40대 이후 응답자의 연령대가 높아질수록 ‘보통’ 혹은 ‘그렇지 않다’라고 응답한 비율이 높아지는 경향을 보임(보통 : ‘40대’(8.9%) -> ‘70대 이상’(20.7%) / 그렇지 않다 : ‘40대’(4.5%) -> ‘70대 이상’(13.2%))
- 권역별로 살펴보면, ‘인천/경기’의 응답자들의 경우, 5·18민주화운동이 한국의 민주화에 기여하였다고 응답한 비율이 83.9%로 가장 높게 나타났으며, ‘광주/전라’(82.1%), ‘서울’(77.8%), ‘대전/세종/충청’(77.4%)등의 순으로 나타남



표3-10. 5·18민주화운동 기여도 - 한국의 민주화 기여도

(단위 : %, 점)

	사례수	매우 그렇다	대체로 그렇다	보통 이다	대체로 그렇지 않다	전혀 그렇지 않다	모름/무응답	종합평가				5점 평균	100점 평균	
								그렇다	보통	그렇지 않다	무응답			
<b>전 체</b>	(887)	56.5	20.0	12.5	3.0	5.1	3.0	76.5	12.5	8.1	3.0	4.23	80.9	
<b>성별</b>	남성	(450)	53.3	20.2	15.5	3.1	5.9	2.1	73.5	15.5	8.9	2.1	4.15	78.6
	여성	(438)	59.8	19.7	9.3	2.9	4.3	4.0	79.5	9.3	7.2	4.0	4.33	83.2
<b>연령</b>	20대	(146)	56.6	27.6	9.0	0.0	4.1	2.6	84.3	9.0	4.1	2.6	4.36	84.0
	30대	(135)	55.2	25.3	12.9	2.1	1.5	3.0	80.5	12.9	3.6	3.0	4.34	83.6
	40대	(175)	67.7	18.8	8.9	0.9	3.6	0.0	86.6	8.9	4.5	0.0	4.46	86.6
	50대	(190)	63.8	14.0	11.4	3.3	7.1	0.5	77.7	11.4	10.4	0.5	4.25	81.2
	60대	(152)	47.4	17.5	15.9	5.9	8.1	5.1	65.0	15.9	14.0	5.1	3.96	74.1
	70세 이상	(90)	36.4	18.4	20.7	7.7	5.5	11.3	54.8	20.7	13.2	11.3	3.86	71.5
<b>권역</b>	서울	(171)	60.3	17.6	12.2	2.8	4.7	2.4	77.8	12.2	7.5	2.4	4.29	82.2
	인천/경기	(278)	60.5	23.4	9.8	1.0	4.0	1.4	83.9	9.8	4.9	1.4	4.37	84.3
	대전/세종/충청	(92)	56.3	21.1	10.4	4.9	6.5	0.8	77.4	10.4	11.4	0.8	4.17	79.2
	광주/전라	(89)	62.8	19.3	11.0	1.8	2.7	2.4	82.1	11.0	4.5	2.4	4.41	85.2
	대구/경북	(85)	40.0	18.8	23.4	5.9	11.9	0.0	58.8	23.4	17.8	0.0	3.69	67.3
	부산/울산/경남	(135)	51.7	15.5	14.7	5.2	4.1	8.8	67.2	14.7	9.3	8.8	4.16	79.1
	강원/제주	(38)	50.0	22.8	9.1	2.0	5.7	10.4	72.8	9.1	7.6	10.4	4.22	80.6
<b>직업</b>	화이트칼라	(361)	61.6	20.3	10.9	0.8	4.3	2.2	81.8	10.9	5.1	2.2	4.37	84.2
	블루칼라	(107)	49.1	22.5	16.4	2.5	6.3	3.2	71.6	16.4	8.8	3.2	4.10	77.4
	자영업	(134)	58.2	15.5	15.3	6.1	4.3	0.6	73.6	15.3	10.4	0.6	4.18	79.5
	전업주부	(146)	53.4	18.2	10.5	4.2	5.6	8.1	71.6	10.5	9.8	8.1	4.19	79.9
	학생	(54)	71.7	18.1	8.4	0.0	1.9	0.0	89.7	8.4	1.9	0.0	4.58	89.4
	무직/기타	(87)	37.8	26.7	15.6	7.5	9.4	3.0	64.5	15.6	16.9	3.0	3.80	69.9
<b>이념 성향</b>	매우 진보	(115)	83.7	7.1	5.5	0.0	2.3	1.4	90.8	5.5	2.3	1.4	4.71	92.9
	약간 진보	(249)	72.0	19.8	6.2	1.3	0.7	0.0	91.8	6.2	2.0	0.0	4.61	90.3
	중도	(276)	56.7	21.7	12.2	2.1	3.7	3.6	78.4	12.2	5.8	3.6	4.30	82.5
	약간 보수	(141)	24.6	28.7	22.9	6.8	9.8	7.2	53.3	22.9	16.7	7.2	3.60	65.0
	매우 보수	(43)	21.2	9.8	17.7	14.3	35.0	1.9	31.0	17.7	49.4	1.9	2.70	42.5
	모름/무응답	(64)	40.3	23.9	23.9	2.6	2.5	6.8	64.2	23.9	5.1	6.8	4.05	76.3
<b>5·18 기념재단 인지도</b>	인지	(516)	63.4	16.2	11.6	2.5	4.1	2.3	79.6	11.6	6.6	2.3	4.35	83.8
	비인지	(354)	47.6	25.7	13.6	3.3	5.7	4.0	73.3	13.6	9.1	4.0	4.11	77.8
	모름/무응답	(18)	33.4	15.2	15.5	10.4	20.7	4.7	48.7	15.5	31.1	4.7	3.36	59.0

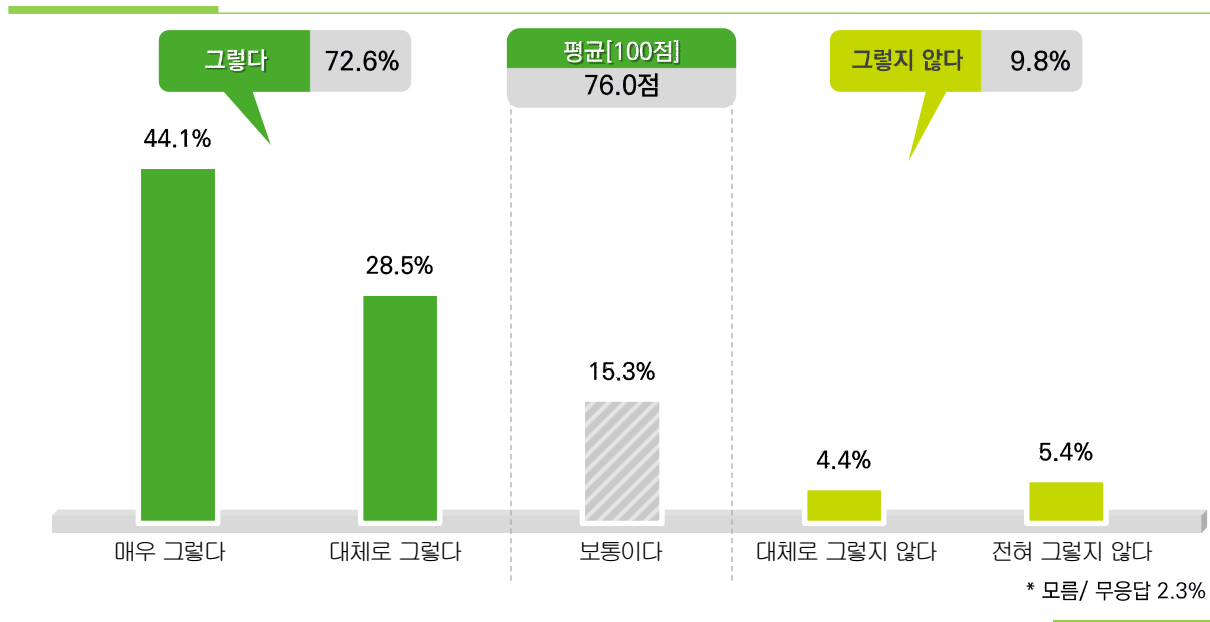
## 2-2. 5·18민주화운동 기여도 - 한국의 인권신장 기여도

Q3-2 5·18민주화운동이 한국의 인권신장에 얼마나 기여했다고 생각하십니까?

- 5·18민주화운동이 ‘한국의 인권신장’을 위해 기여한 정도를 조사한 결과, ‘그렇다’(매우 그렇다 : 44.1% + 대체로 그렇다 : 28.5%)라고 응답한 비율이 72.6%로 나타났으며, ‘보통이다’(15.3%), ‘그렇지 않다’(대체로 그렇지 않다 : 4.4% + 전혀 그렇지 않다 : 5.4%)(9.8%)로 나타남.
- 100점 환산 점수는 76.0점으로 나타남

그림 3-10. 5·18민주화운동 기여도 - 한국의 인권신장 기여도

[n=887, 단위: %, 점]



@ 응답자 Base : 5·18민주화운동 인지자

- 응답자의 특성을 연령대별로 살펴보면, 응답자의 연령이 낮아질수록, 5·18민주화운동이 한국의 인권신장에 기여하였다고 응답한 비율이 높아지는 경향을 보임
- 특히 ‘30대’의 응답자들의 경우 5·18민주화운동이 한국의 인권신장에 기여하였다고 응답한 비율이 83.7%로 높게 나타남
- 권역별로 살펴보면, ‘광주/전라’의 응답자들의 경우, 5·18민주화운동이 한국의 인권신장에 기여하였다고 응답한 비율이 84.4%로 가장 높게 나타남
- 반면에 ‘강원/제주’와 ‘대구/경북’의 경우 5·18민주화운동이 한국의 인권신장에 기여하였다고 응답한 비율이 각각 54.6%, 58.5%로 타 권역과 비교하여 낮게 나타남





표3-11. 5·18민주화운동 기여도 - 한국의 인권신장 기여도

(단위 : %, 점)

	사례수	매우 그렇다	대체로 그렇다	보통 이다	대체로 그렇지 않다	전혀 그렇지 않다	모름/무응답	종합평가				5점 평균	100점 평균	
								그렇다	보통	그렇지 않다	무응답			
<b>전 체</b>	<b>(887)</b>	<b>44.1</b>	<b>28.5</b>	<b>15.3</b>	<b>4.4</b>	<b>5.4</b>	<b>2.3</b>	<b>72.6</b>	<b>15.3</b>	<b>9.8</b>	<b>2.3</b>	<b>4.04</b>	<b>76.0</b>	
<b>성별</b>	남성	(450)	44.5	25.7	16.1	4.9	6.4	2.4	70.2	16.1	11.3	2.4	3.99	74.9
	여성	(438)	43.8	31.2	14.6	3.9	4.3	2.2	75.0	14.6	8.2	2.2	4.08	77.1
<b>연령</b>	20대	(146)	41.6	31.3	21.3	1.4	2.7	1.7	72.9	21.3	4.1	1.7	4.09	77.3
	30대	(135)	48.5	35.3	4.7	5.7	2.2	3.6	83.7	4.7	7.9	3.6	4.26	81.5
	40대	(175)	50.9	30.4	11.9	2.6	4.2	0.0	81.3	11.9	6.8	0.0	4.21	80.3
	50대	(190)	49.1	29.1	10.4	3.9	6.6	1.0	78.1	10.4	10.4	1.0	4.11	77.8
	60대	(152)	35.0	23.6	22.2	7.1	8.9	3.2	58.6	22.2	16.0	3.2	3.72	68.0
	70세 이상	(90)	33.7	16.7	27.0	7.5	8.3	6.8	50.5	27.0	15.8	6.8	3.67	66.8
<b>권역</b>	서울	(171)	44.8	28.9	14.1	6.7	4.6	1.0	73.6	14.1	11.3	1.0	4.04	75.9
	인천/경기	(278)	46.7	32.1	12.7	3.9	3.3	1.3	78.8	12.7	7.2	1.3	4.16	79.1
	대전/세종/충청	(92)	41.1	30.8	13.1	3.8	7.6	3.5	71.9	13.1	11.4	3.5	3.98	74.4
	광주/전라	(89)	57.1	27.3	12.4	0.0	1.6	1.7	84.4	12.4	1.6	1.7	4.40	85.0
	대구/경북	(85)	35.0	23.4	22.5	5.9	11.9	1.2	58.5	22.5	17.8	1.2	3.65	66.3
	부산/울산/경남	(135)	39.3	25.9	16.6	3.9	7.5	6.8	65.2	16.6	11.4	6.8	3.93	73.2
	강원/제주	(38)	37.6	17.0	31.7	7.8	5.9	0.0	54.6	31.7	13.7	0.0	3.73	68.2
<b>직업</b>	화이트칼라	(361)	48.6	29.8	12.5	3.4	4.2	1.4	78.5	12.5	7.6	1.4	4.17	79.2
	블루칼라	(107)	40.6	29.0	16.7	3.5	5.3	4.8	69.6	16.7	8.8	4.8	4.01	75.2
	자영업	(134)	45.1	27.6	13.8	3.9	8.1	1.4	72.7	13.8	12.1	1.4	3.99	74.8
	전업주부	(146)	38.1	30.8	17.4	7.5	3.5	2.8	68.9	17.4	11.0	2.8	3.95	73.8
	학생	(54)	55.1	20.7	17.6	1.9	1.9	2.8	75.9	17.6	3.7	2.8	4.28	82.1
	무직/기타	(87)	31.8	24.0	23.0	6.9	11.3	3.0	55.8	23.0	18.2	3.0	3.61	65.3
<b>이념 성향</b>	매우 진보	(115)	70.6	15.7	10.0	2.3	1.5	0.0	86.2	10.0	3.8	0.0	4.52	87.9
	약간 진보	(249)	58.6	31.1	8.1	0.7	0.6	0.8	89.7	8.1	1.4	0.8	4.47	86.8
	중도	(276)	41.8	31.8	15.2	4.0	4.0	3.1	73.6	15.2	8.0	3.1	4.07	76.7
	약간 보수	(141)	16.0	33.6	25.2	9.5	11.8	4.0	49.6	25.2	21.3	4.0	3.37	59.1
	매우 보수	(43)	11.8	14.1	22.0	16.7	35.4	0.0	25.9	22.0	52.2	0.0	2.50	37.5
	모름/무응답	(64)	34.3	24.8	27.4	4.7	2.5	6.3	59.1	27.4	7.2	6.3	3.90	72.5
<b>5·18 기념재단 인지도</b>	인지	(516)	50.1	28.2	12.9	2.5	4.3	1.9	78.4	12.9	6.8	1.9	4.19	79.8
	비인지	(354)	36.0	29.7	19.0	6.1	6.2	3.0	65.7	19.0	12.3	3.0	3.86	71.6
	모름/무응답	(18)	32.5	10.4	11.8	24.6	20.7	0.0	42.9	11.8	45.3	0.0	3.09	52.3

### 2-3. 5·18민주화운동 기여도 - 아시아 국가들의 민주화 기여도

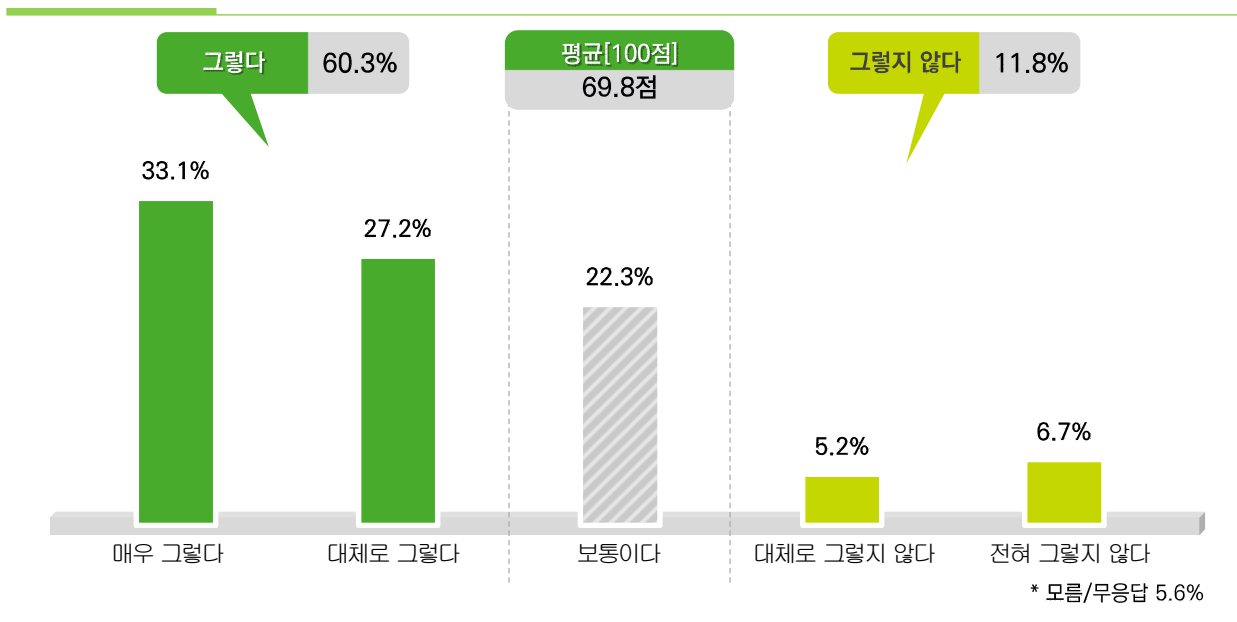
Q3-3 5·18민주화운동이 아시아 국가들의 민주화에 얼마나 기여하고 있다고 생각하십니까?

5·18민주화운동이 '아시아 국가들의 민주화'를 위해 기여한 정도를 조사한 결과, '그렇다'(매우 그렇다 : 33.1% + 대체로 그렇다 : 27.2%)라고 응답한 비율이 60.3%로 나타났으며, '보통이다'(22.3%), '그렇지 않다'(대체로 그렇지 않다 : 5.2% + 전혀 그렇지 않다 : 6.7%)(11.8%)로 나타남

100점 환산 점수는 69.8점으로 나타남

그림 3-11. 5·18민주화운동 기여도 - 아시아 국가들의 민주화 기여도

[n=887, 단위: %, 점]



@ 응답자 Base : 5·18민주화운동 인지자

응답자의 특성을 연령대별로 살펴보면, '50대'의 경우 5·18민주화운동이 아시아 국가들의 민주화에 기여하였다고 응답한 비율이 69.3%로 가장 높게 나타남. 40대 이후 응답자의 연령대가 높아질수록 '그렇다'라고 응답한 비율이 낮아지는 경향을 보임( 그렇다 : '50대'(69.3%) -> '70대 이상'(42.5%) )

권역별로 살펴보면, '광주/전라'의 권역에서 5·18민주화운동이 아시아 국가들의 민주화에 기여하였다고 응답한 비율이 73.4%로 높게 나타남

이념 성향이 진보적일수록 5·18민주화운동이 아시아 국가들의 민주화에 기여하였다고 응답한 비율이 높아지는 경향을 보임



표3-12. 5·18민주화운동 기여도 - 아시아 국가들의 민주화 기여도

(단위 : %, 점)

	사례수	매우 그렇다	대체로 그렇다	보통이다	대체로 그렇지 않다	전혀 그렇지 않다	모름/무응답	종합평가				5점 평균	100점 평균	
								그렇다	보통	그렇지 않다	무응답			
<b>전 체</b>	<b>(887)</b>	<b>33.1</b>	<b>27.2</b>	<b>22.3</b>	<b>5.2</b>	<b>6.7</b>	<b>5.6</b>	<b>60.3</b>	<b>22.3</b>	<b>11.8</b>	<b>5.6</b>	<b>3.79</b>	<b>69.8</b>	
<b>성별</b>	남성	(450)	33.1	26.3	22.3	5.5	7.9	4.8	59.4	22.3	13.4	4.8	3.75	68.7
	여성	(438)	33.0	28.1	22.3	4.8	5.4	6.4	61.1	22.3	10.2	6.4	3.84	70.9
<b>연령</b>	20대	(146)	28.6	24.4	30.9	7.0	4.6	4.5	52.9	30.9	11.7	4.5	3.69	67.2
	30대	(135)	32.2	24.8	26.5	7.0	4.4	5.1	57.0	26.5	11.3	5.1	3.78	69.4
	40대	(175)	36.1	32.6	18.7	5.1	4.7	2.7	68.7	18.7	9.8	2.7	3.92	73.1
	50대	(190)	39.3	30.0	18.4	1.9	8.0	2.3	69.3	18.4	10.0	2.3	3.92	73.1
	60대	(152)	31.4	28.2	20.2	5.3	9.0	6.0	59.6	20.2	14.3	6.0	3.72	68.1
	70세 이상	(90)	25.4	17.1	21.1	6.3	10.2	19.9	42.5	21.1	16.5	19.9	3.57	64.2
<b>권역</b>	서울	(171)	32.6	25.3	20.5	7.6	8.3	5.7	57.9	20.5	15.9	5.7	3.71	67.7
	인천/경기	(278)	34.7	31.3	22.0	5.2	4.7	2.2	65.9	22.0	9.8	2.2	3.88	72.0
	대전/세종/충청	(92)	27.2	30.4	20.1	7.1	8.4	6.8	57.7	20.1	15.5	6.8	3.66	66.6
	광주/전라	(89)	48.1	25.3	19.8	0.0	1.6	5.2	73.4	19.8	1.6	5.2	4.22	80.6
	대구/경북	(85)	24.8	20.0	26.5	3.8	15.0	9.9	44.8	26.5	18.8	9.9	3.44	60.9
	부산/울산/경남	(135)	29.1	26.1	23.1	4.8	6.3	10.7	55.2	23.1	11.1	10.7	3.75	68.8
	강원/제주	(38)	35.0	22.8	32.0	6.3	3.9	0.0	57.8	32.0	10.2	0.0	3.79	69.7
<b>직업</b>	화이트칼라	(361)	34.7	24.7	22.0	6.0	6.4	6.2	59.4	22.0	12.4	6.2	3.80	70.1
	블루칼라	(107)	31.1	31.9	23.5	1.7	8.5	3.2	63.0	23.5	10.3	3.2	3.78	69.5
	자영업	(134)	34.5	27.5	24.4	5.2	5.1	3.3	61.9	24.4	10.4	3.3	3.84	70.9
	전업주부	(146)	32.9	30.5	19.4	2.4	6.0	8.6	63.5	19.4	8.5	8.6	3.89	72.2
	학생	(54)	36.8	23.8	23.5	6.1	3.3	6.5	60.6	23.5	9.3	6.5	3.90	72.5
	무직/기타	(87)	24.5	27.8	23.1	10.1	10.9	3.5	52.4	23.1	21.0	3.5	3.48	61.9
<b>이념 성향</b>	매우 진보	(115)	62.2	15.0	14.3	4.3	2.3	1.9	77.2	14.3	6.6	1.9	4.32	83.0
	약간 진보	(249)	42.2	33.1	17.3	2.7	1.1	3.5	75.4	17.3	3.8	3.5	4.15	78.8
	중도	(276)	28.9	31.3	22.7	5.6	5.5	5.9	60.3	22.7	11.1	5.9	3.77	69.3
	약간 보수	(141)	14.2	21.8	37.6	6.7	14.2	5.6	36.0	37.6	20.8	5.6	3.20	54.9
	매우 보수	(43)	9.7	13.8	19.8	17.1	37.4	2.3	23.5	19.8	54.4	2.3	2.43	35.8
	모름/무응답	(64)	20.3	29.0	22.6	3.1	3.9	21.1	49.3	22.6	7.0	21.1	3.75	68.8
<b>5·18 기념재단 인지도</b>	인지	(516)	41.2	29.3	16.3	2.7	5.4	5.1	70.5	16.3	8.1	5.1	4.02	75.6
	비인지	(354)	21.4	25.5	31.1	8.3	7.4	6.3	47.0	31.1	15.7	6.3	3.50	62.6
	모름/무응답	(18)	27.8	0.0	23.1	15.1	28.4	5.6	27.8	23.1	43.5	5.6	2.88	47.1

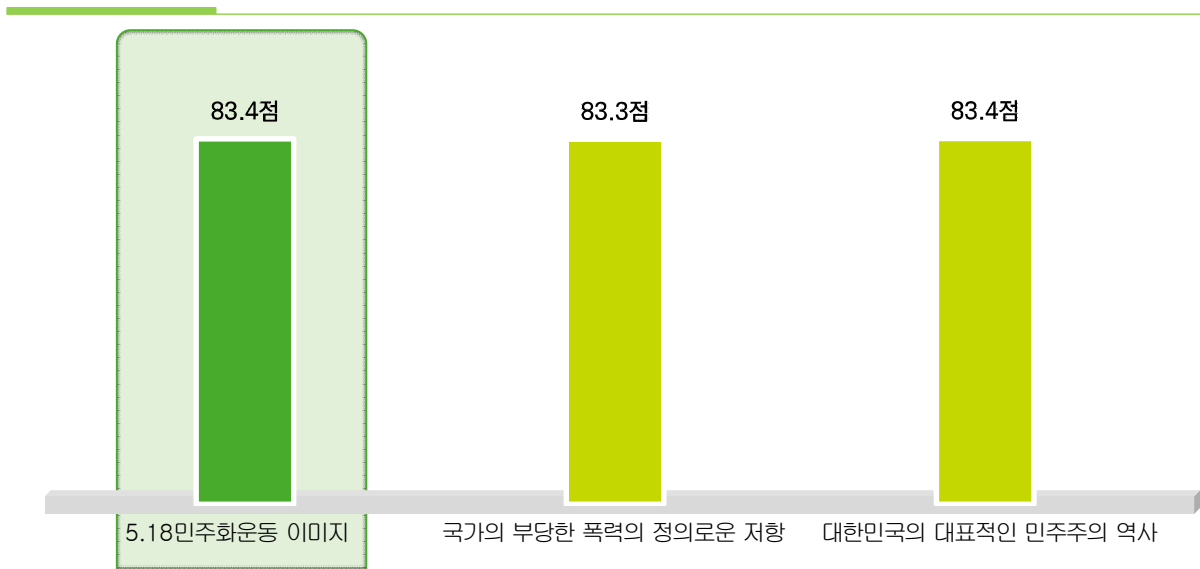
### 3. 5·18민주화운동 이미지 - 요약

Q4 다음은 5·18민주화운동 이미지에 대해 동의하시는 정도를 응답해 주시기 바랍니다.

- 5·18민주화운동 이미지의 종합 점수는 83.4점으로 나타남
- 항목별로 살펴보면, ‘국가의 부당한 폭력의 정의로운 저항’이 83.3점으로 나타났으며, ‘대한민국의 대표적인 민주주의 역사’가 83.4점으로 나타남

그림 3-12. 5·18민주화운동 이미지 - 요약

[n=887, 단위: 점]



@ 응답자 Base : 5·18민주화운동 인지자



표3-13. 5·18민주화운동 이미지 - 요약

(단위 : 점)

		사례수	5.18민주화운동 이미지	국가의 부당한 폭력의 정의로운 저항	대한민국의 대표적인 민주주의 역사
전 체		(887)	83.4	83.3	83.4
성별	남성	(450)	81.4	82.1	80.8
	여성	(438)	85.4	84.7	86.1
연령	20대	(146)	85.6	84.2	87.1
	30대	(135)	87.0	86.3	87.7
	40대	(175)	89.6	89.9	89.3
	50대	(190)	84.1	84.2	84.1
	60대	(152)	76.4	76.8	76.0
	70세 이상	(90)	72.4	74.1	70.7
지역	서울	(171)	82.0	82.0	82.0
	인천/경기	(278)	87.0	87.9	86.1
	대전/세종/충청	(92)	81.8	81.6	82.1
	광주/전라	(89)	92.2	91.6	92.7
	대구/경북	(85)	69.1	69.1	69.2
	부산/울산/경남	(135)	82.5	82.0	83.0
	강원/제주	(38)	81.2	77.8	84.5
직업	화이트칼라	(361)	86.0	86.4	85.6
	블루칼라	(107)	81.5	80.3	82.7
	자영업	(134)	84.4	85.6	83.3
	전업주부	(146)	81.3	79.8	82.8
	학생	(54)	89.4	88.4	90.5
	무직/기타	(87)	73.0	73.9	72.1
이념 성향	매우 진보	(115)	95.0	94.5	95.5
	약간 진보	(249)	94.6	94.5	94.7
	중도	(276)	84.7	85.6	83.7
	약간 보수	(141)	66.7	65.9	67.5
	매우 보수	(43)	40.8	40.2	41.5
	모름/무응답	(64)	78.7	77.6	79.8
5·18 기념재단 인지도	인지	(516)	86.3	86.5	86.0
	비인지	(354)	80.5	79.9	81.0
	모름/무응답	(18)	57.4	59.6	55.3

### 3-1. 5·18민주화운동 이미지 - 국가의 부당한 폭력에 대한 정의로운 저항

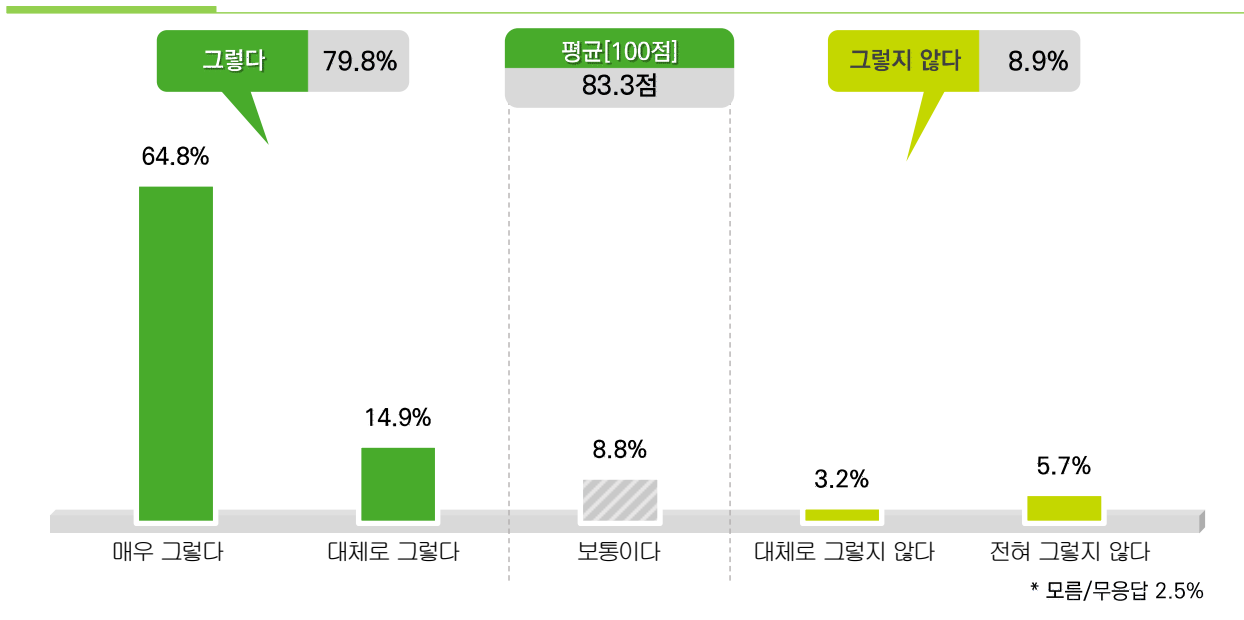
Q4-1 5·18민주화운동은 국가의 부당한 폭력에 대한 정의로운 저항이었다

5·18민주화운동이 ‘국가의 부당한 폭력에 대한 정의로운 저항’이라는 이미지를 가지고 있는지에 대하여 조사한 결과, ‘그렇다’(매우 그렇다 : 64.8% + 대체로 그렇다 : 14.9%)라고 응답한 비율이 79.8%로 나타났으며, ‘보통이다’(8.8%), ‘그렇지 않다’(대체로 그렇지 않다 : 3.2% + 전혀 그렇지 않다 : 5.7%)(8.9%)로 나타남.

100점 환산 점수는 83.3점으로 나타남

그림 3-13. 5·18민주화운동 이미지 - 국가의 부당한 폭력에 대한 정의로운 저항

[n=887, 단위: %, 점]



@ 응답자 5·18민주화운동 인지자

응답자의 특성을 연령대별로 살펴보면, ‘40대’의 경우 5·18민주화운동을 국가의 부당한 폭력에 대한 정의로운 저항이라고 응답한 비율이 89.8%로 가장 높게 나타났으며, ‘30대’(86.3%), ‘50대’(81.5%), ‘20대’(80.5%)등의 순으로 나타남

‘40대’이후의 응답자의 연령대가 높아질수록, ‘그렇다’라고 응답한 비율이 낮아지는 경향을 보임(그렇다 : ‘50대’(89.8%) -> ‘70대 이상’(59.6%))

권역별로 살펴보면, ‘광주/전라’의 응답자의 경우 5·18민주화운동은 국가의 부당한 폭력에 대한 정의로운 저항이었다고 응답한 비율이 87.3%로 가장 높게 나타났으며, ‘인천/경기’(86.6%), ‘서울’(80.9%)의 순으로 나타남

직업별로 살펴보면, ‘학생’들의 경우 5·18민주화운동을 국가의 부당한 폭력에 대한 정의로운 저항로 생각하는 비율이 88.2%로 높게 나타남



표3-14. 5·18민주화운동 이미지 - 국가의 부당한 폭력에 대한 정의로운 저항

(단위 : %, 점)

	사례수	매우 그렇다	대체로 그렇다	보통이다	대체로 그렇지 않다	전혀 그렇지 않다	모름/무응답	종합평가				5점 평균	100점 평균	
								그렇다	보통	그렇지 않다	무응답			
전 체	(887)	64.8	14.9	8.8	3.2	5.7	2.5	79.8	8.8	8.9	2.5	4.33	83.3	
성별	남성	(450)	61.7	16.8	9.8	3.6	5.8	2.3	78.5	9.8	9.4	2.3	4.28	82.1
	여성	(438)	68.1	13.0	7.8	2.7	5.7	2.7	81.1	7.8	8.4	2.7	4.39	84.7
연령	20대	(146)	62.3	18.1	11.3	3.4	2.7	2.1	80.5	11.3	6.2	2.1	4.37	84.2
	30대	(135)	66.4	20.0	7.3	2.7	3.0	0.7	86.3	7.3	5.7	0.7	4.45	86.3
	40대	(175)	77.0	12.8	4.2	2.5	2.8	0.7	89.8	4.2	5.3	0.7	4.60	89.9
	50대	(190)	70.7	10.9	7.2	2.3	7.6	1.4	81.5	7.2	9.9	1.4	4.37	84.2
	60대	(152)	56.3	15.2	10.4	3.6	10.9	3.7	71.5	10.4	14.5	3.7	4.07	76.8
	70세 이상	(90)	45.2	14.4	17.1	5.9	7.6	9.7	59.6	17.1	13.6	9.7	3.97	74.1
권역	서울	(171)	64.9	16.0	6.5	4.1	7.5	1.0	80.9	6.5	11.6	1.0	4.28	82.0
	인천/경기	(278)	71.1	15.6	6.8	1.3	3.6	1.6	86.6	6.8	4.9	1.6	4.51	87.9
	대전/세종/충청	(92)	66.0	13.0	8.6	2.7	8.7	1.1	78.9	8.6	11.4	1.1	4.26	81.6
	광주/전라	(89)	81.4	5.9	7.2	0.0	2.8	2.6	87.3	7.2	2.8	2.6	4.67	91.6
	대구/경북	(85)	41.4	15.8	17.7	5.5	12.9	6.7	57.2	17.7	18.4	6.7	3.76	69.1
	부산/울산/경남	(135)	58.8	16.8	9.9	5.7	3.7	5.1	75.6	9.9	9.4	5.1	4.28	82.0
	강원/제주	(38)	52.0	22.2	15.0	7.0	3.9	0.0	74.1	15.0	10.9	0.0	4.11	77.8
직업	화이트칼라	(361)	71.9	13.4	6.9	3.1	4.4	0.2	85.3	6.9	7.5	0.2	4.46	86.4
	블루칼라	(107)	57.7	14.9	11.6	4.0	6.3	5.5	72.6	11.6	10.3	5.5	4.21	80.3
	자영업	(134)	69.8	14.1	6.4	1.2	6.4	2.0	83.9	6.4	7.7	2.0	4.42	85.6
	전업주부	(146)	58.3	13.3	9.3	3.8	8.3	7.0	71.7	9.3	12.1	7.0	4.19	79.8
	학생	(54)	69.0	19.2	10.0	0.0	1.9	0.0	88.2	10.0	1.9	0.0	4.53	88.4
	무직/기타	(87)	45.2	22.5	15.6	6.3	7.5	2.9	67.7	15.6	13.8	2.9	3.96	73.9
이념 성향	매우 진보	(115)	88.5	5.2	4.1	0.0	2.2	0.0	93.7	4.1	2.2	0.0	4.78	94.5
	약간 진보	(249)	85.9	7.9	3.7	1.1	0.7	0.7	93.7	3.7	1.8	0.7	4.78	94.5
	중도	(276)	65.5	20.8	6.2	3.0	3.7	0.8	86.3	6.2	6.7	0.8	4.42	85.6
	약간 보수	(141)	31.7	25.1	18.8	7.1	12.2	5.0	56.8	18.8	19.3	5.0	3.64	65.9
	매우 보수	(43)	20.0	14.0	10.3	11.7	42.0	1.9	34.0	10.3	53.8	1.9	2.61	40.2
	모름/무응답	(64)	40.9	13.0	25.5	3.0	1.5	16.2	53.8	25.5	4.5	16.2	4.10	77.6
5·18 기념재단 인지도	인지	(516)	70.7	12.5	7.7	2.1	4.5	2.4	83.3	7.7	6.6	2.4	4.46	86.5
	비인지	(354)	57.4	18.7	10.4	4.9	6.2	2.4	76.2	10.4	11.0	2.4	4.20	79.9
	모름/무응답	(18)	42.9	8.4	11.4	0.0	31.7	5.6	51.3	11.4	31.7	5.6	3.38	59.6

### 3-2. 5·18민주화운동 이미지 - 대한민국의 대표적인 민주주의 역사

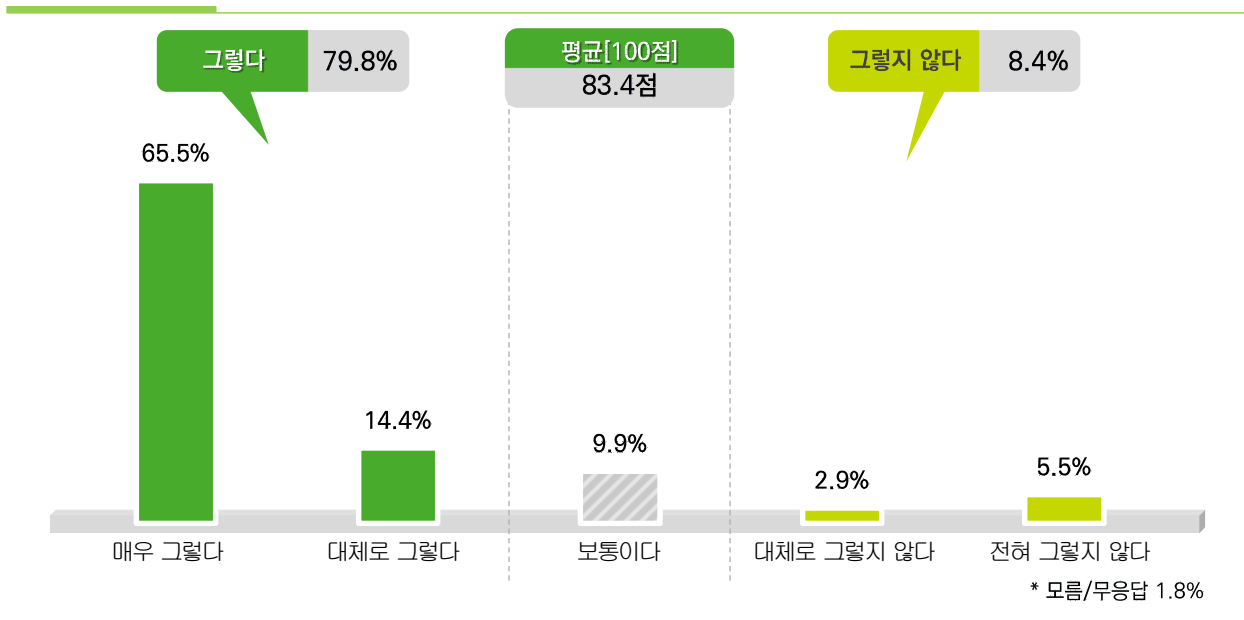
Q4-2 5·18민주화운동은 대한민국의 대표적인 민주주의 역사다

5·18민주화운동이 '대한민국의 대표적인 민주주의 역사'라는 이미지를 가지고 있는지에 대하여 조사한 결과, '그렇다'(매우 그렇다 : 65.5% + 대체로 그렇다 : 14.4%)라고 응답한 비율이 79.8%로 나타났으며, '보통이다'(9.9%), '그렇지 않다'(대체로 그렇지 않다 : 2.9% + 전혀 그렇지 않다 : 5.5%)(8.4%)로 나타남.

100점 환산 점수는 83.4점으로 나타남

그림 3-14. 5·18민주화운동 이미지 - 대한민국의 대표적인 민주주의 역사

[n=887, 단위: %, 점]



@ 응답자 Base : 5·18민주화운동 인지자

응답자의 특성을 연령대별로 살펴보면, '40대'의 경우 5·18민주화운동을 대한민국의 대표적인 민주주의 역사라고 생각하는 비율이 90.2%로 가장 높게 나타났으며, '20대'(86.5%), '30대'(85.6%), '50대'(81.3%)등의 순으로 나타남

'40대'이후의 응답자의 연령대가 높아질수록, '그렇다'라고 응답한 비율이 낮아지는 경향을 보임(그렇다 : '50대'(81.3%) -> '70대 이상'(54.2%))

권역별로 살펴보면, '광주/전라'의 응답자의 경우 5·18민주화운동을 대한민국의 대표적인 민주주의 역사라고 생각하는 비율이 91.7%로 가장 높게 나타났으며, '인천/경기'(84.7%), '강원/제주'(83.3%), '서울'(80.2%)등의 순으로 나타남

이념 성향이 진보적일수록 5·18민주화운동을 대한민국의 대표적인 민주주의 역사라고 생각하는 비율이 높아지는 경향을 보임





표3-15. 5·18민주화운동 이미지 - 대한민국의 대표적인 민주주의 역사

(단위 : %, 점)

	사례수	매우 그렇다	대체로 그렇다	보통이다	대체로 그렇지 않다	전혀 그렇지 않다	모름/무응답	종합평가				5점 평균	100점 평균	
								그렇다	보통	그렇지 않다	무응답			
<b>전 체</b>	(887)	65.5	14.4	9.9	2.9	5.5	1.8	79.8	9.9	8.4	1.8	4.34	83.4	
<b>성별</b>	남성	(450)	61.7	15.8	10.9	4.2	6.4	0.9	77.5	10.9	10.6	0.9	4.23	80.8
	여성	(438)	69.3	12.9	8.9	1.7	4.5	2.7	82.2	8.9	6.2	2.7	4.44	86.1
<b>연령</b>	20대	(146)	66.5	20.0	9.4	1.4	2.1	0.7	86.5	9.4	3.4	0.7	4.48	87.1
	30대	(135)	70.9	14.7	10.1	2.8	1.5	0.0	85.6	10.1	4.3	0.0	4.51	87.7
	40대	(175)	76.0	14.2	3.4	0.9	4.7	0.9	90.2	3.4	5.5	0.9	4.57	89.3
	50대	(190)	71.8	9.5	8.7	3.3	6.7	0.0	81.3	8.7	10.0	0.0	4.36	84.1
	60대	(152)	54.2	15.5	12.5	4.6	9.8	3.3	69.7	12.5	14.5	3.3	4.04	76.0
	70세 이상	(90)	40.6	13.6	21.7	6.1	8.9	9.0	54.2	21.7	15.1	9.0	3.83	70.7
<b>권역</b>	서울	(171)	64.3	16.0	7.6	6.2	5.5	0.5	80.2	7.6	11.7	0.5	4.28	82.0
	인천/경기	(278)	69.6	15.1	9.5	2.0	3.8	0.0	84.7	9.5	5.8	0.0	4.45	86.1
	대전/세종/충청	(92)	64.7	10.6	12.5	1.1	7.6	3.5	75.3	12.5	8.7	3.5	4.28	82.1
	광주/전라	(89)	78.8	13.0	3.4	0.0	1.8	3.1	91.7	3.4	1.8	3.1	4.71	92.7
	대구/경북	(85)	44.0	19.1	18.2	3.3	14.2	1.2	63.1	18.2	17.5	1.2	3.77	69.2
	부산/울산/경남	(135)	62.9	11.4	11.5	4.1	4.3	5.8	74.3	11.5	8.4	5.8	4.32	83.0
	강원/제주	(38)	68.3	15.0	9.1	1.7	5.9	0.0	83.3	9.1	7.6	0.0	4.38	84.5
<b>직업</b>	화이트칼라	(361)	70.6	14.1	7.3	3.2	4.8	0.0	84.7	7.3	8.0	0.0	4.42	85.6
	블루칼라	(107)	63.6	15.0	11.9	2.6	5.5	1.6	78.5	11.9	8.0	1.6	4.31	82.7
	자영업	(134)	69.2	8.1	11.6	1.9	7.1	2.1	77.4	11.6	9.0	2.1	4.33	83.3
	전업주부	(146)	60.6	16.2	11.5	1.3	5.6	4.8	76.8	11.5	6.9	4.8	4.31	82.8
	학생	(54)	72.0	19.9	6.2	1.9	0.0	0.0	91.9	6.2	1.9	0.0	4.62	90.5
	무직/기타	(87)	44.8	17.9	15.9	7.2	9.3	4.9	62.7	15.9	16.5	4.9	3.88	72.1
<b>이념 성향</b>	매우 진보	(115)	90.9	4.4	2.4	0.8	1.6	0.0	95.3	2.4	2.4	0.0	4.82	95.5
	약간 진보	(249)	85.1	10.7	2.8	0.7	0.7	0.0	95.8	2.8	1.5	0.0	4.79	94.7
	중도	(276)	63.4	16.4	13.1	2.4	3.6	1.0	79.8	13.1	6.1	1.0	4.35	83.7
	약간 보수	(141)	35.5	23.9	18.6	6.7	11.6	3.6	59.5	18.6	18.3	3.6	3.70	67.5
	매우 보수	(43)	19.5	13.0	11.4	14.4	38.1	3.5	32.5	11.4	52.6	3.5	2.66	41.5
	모름/무응답	(64)	48.9	17.9	18.1	1.6	3.8	9.8	66.8	18.1	5.4	9.8	4.19	79.8
<b>5·18 기념재단 인지도</b>	인지	(516)	69.7	13.7	9.0	2.2	4.2	1.3	83.4	9.0	6.4	1.3	4.44	86.0
	비인지	(354)	60.4	15.8	11.3	3.6	6.2	2.6	76.3	11.3	9.8	2.6	4.24	81.0
	모름/무응답	(18)	43.7	4.8	10.9	10.4	30.3	0.0	48.5	10.9	40.7	0.0	3.21	55.3

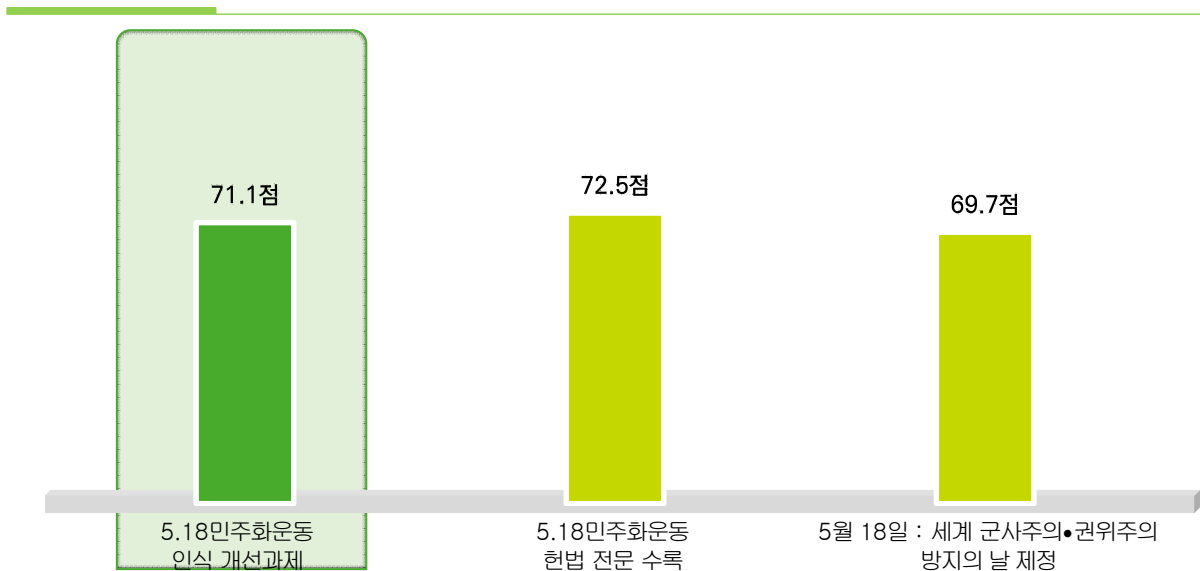
#### 4. 5·18민주화운동 인식 개선 과제 - 요약

다음은 5·18민주화운동의 향후 인식 개선을 위한 과제에 대한 질문입니다.

- ☞ 5·18민주화운동 인식 개선과제의 종합 점수는 71.1점으로 나타남
- ☞ 항목별로 살펴보면, '5·18민주화운동 헌법 전문 수록'이 72.5점으로 나타났으며, '5월 18일 : 세계 군사주의·권위주의 방지의 날 제정'이 69.7점으로 나타남

그림 3-15. 5·18민주화운동 인식 개선 과제 - 요약

[n=887, 단위: 점]



@ 응답자 Base : 5·18민주화운동 인지자



표3-16. 5·18민주화운동 인식 개선 과제 - 요약

(단위 : 점)

		사례수	5.18인식 개선 과제	5.18민주화운동 헌법 전문 수록	5월 18일 : 세계 군사주의·권위주의 방지의 날 제정
전 체		(887)	71.1	72.5	69.7
성별	남성	(450)	67.8	69.1	66.5
	여성	(438)	74.5	75.9	73.0
연령	20대	(146)	65.9	69.7	62.2
	30대	(135)	68.8	70.8	66.9
	40대	(175)	78.4	78.8	77.9
	50대	(190)	74.9	76.8	72.9
	60대	(152)	69.4	69.8	69.1
	70세 이상	(90)	63.5	62.5	64.6
지역	서울	(171)	69.1	69.9	68.4
	인천/경기	(278)	75.3	77.0	73.7
	대전/세종/충청	(92)	70.1	72.9	67.4
	광주/전라	(89)	82.2	83.5	80.8
	대구/경북	(85)	55.1	56.4	53.8
	부산/울산/경남	(135)	68.5	68.8	68.2
	강원/제주	(38)	70.6	73.4	67.7
직업	화이트칼라	(361)	71.7	73.3	70.2
	블루칼라	(107)	69.3	69.7	68.9
	자영업	(134)	73.1	74.1	72.1
	전업주부	(146)	75.0	76.4	73.7
	학생	(54)	68.0	74.7	61.4
	무직/기타	(87)	62.8	61.9	63.6
이념 성향	매우 진보	(115)	89.9	92.0	87.7
	약간 진보	(249)	82.1	83.0	81.2
	중도	(276)	69.0	71.0	66.9
	약간 보수	(141)	52.3	51.6	53.0
	매우 보수	(43)	38.1	39.0	37.3
	모름/무응답	(64)	67.3	71.0	63.7
5·18 기념재단 인지도	인지	(516)	76.6	77.7	75.5
	비인지	(354)	64.3	66.2	62.4
	모름/무응답	(18)	47.1	45.4	48.7

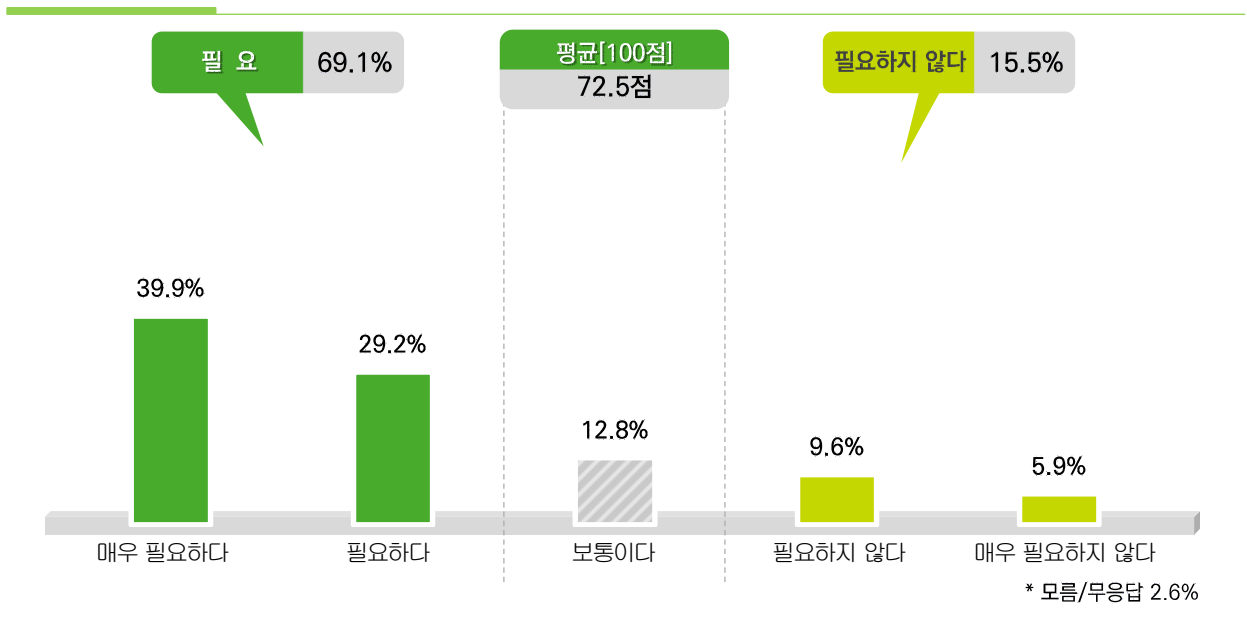
### 4-1. 5·18민주화운동 인식 개선 과제 - 5·18민주화운동 헌법 전문 수록

Q5 귀하는 5·18민주화운동 정신이 우리나라 헌법 전문에 수록되어야 한다고 생각하십니까?

- ☞ '5·18민주화운동 헌법 전문 수록'에 대한 인식을 조사한 결과, '필요'(매우 필요하다 : 39.9% + 필요하다 : 29.2%)라고 응답한 비율이 69.1%로 나타났으며, '보통이다'(12.8%), '필요하지 않다'(필요하지 않다 : 9.6% + 매우 필요하지 않다 : 5.9%)(15.5%)로 나타남.
- ☞ 100점 환산 점수는 72.5점으로 나타남

그림 3-16. 5·18민주화운동 인식 개선 과제 - 5·18민주화운동 헌법 전문 수록

[n=887, 단위: %, 점]



@ 응답자 Base : 5·18민주화운동 인지자

- ☞ 응답자의 특성을 성별에 따라 살펴보면, '여성'의 73.3%, '남성' 65.0%가 5·18민주화운동을 헌법 전문에 수록하는 것이 필요하다고 응답함
- ☞ 연령대별로 살펴보면, '40대'의 경우 5·18민주화운동을 헌법 전문에 수록하는 것이 필요하다고 응답한 비율이 80.0%로 가장 높게 나타남. '40대'이후의 응답자의 연령대가 높아질수록, 불필요하다고 응답하는 비율이 높게 나타남(불필요 : '50대'(13.8%) -> '70대 이상'(27.0%))
- ☞ 권역별로 살펴보면, '광주/전라'의 경우 5·18민주화운동을 헌법 전문에 수록하는 것이 필요하다고 응답한 비율이 83.4%로 가장 높게 나타난 반면, '대구/경북'의 경우 46.9%로 가장 낮게 나타남
- ☞ 이념 성향이 진보적일수록 5·18민주화운동을 헌법 전문에 수록하는 것이 필요하다고 응답한 비율이 높게 나타남



표3-17. 5·18민주화운동 인식 개선 과제 - 5·18민주화운동 헌법 전문 수록

(단위 : %, 점)

	사례수	매우 필요 하다	필요 하다	보통 이다	필요 하지 않다	매우 필요 하지 않다	모름/ 무응답	종합평가				5점 평균	100점 평균	
								필요	보통	불필요	무응답			
전 체	(887)	39.9	29.2	12.8	9.6	5.9	2.6	69.1	12.8	15.5	2.6	3.90	72.5	
성별	남성	(450)	37.3	27.8	12.3	12.2	8.0	2.5	65.0	12.3	20.2	2.5	3.76	69.1
	여성	(438)	42.6	30.7	13.4	6.9	3.8	2.6	73.3	13.4	10.7	2.6	4.04	75.9
연령	20대	(146)	31.0	31.4	22.2	10.7	2.7	2.1	62.3	22.2	13.5	2.1	3.79	69.7
	30대	(135)	30.2	37.4	17.1	7.3	5.0	3.0	67.6	17.1	12.3	3.0	3.83	70.8
	40대	(175)	48.7	31.3	10.6	5.2	4.2	0.0	80.0	10.6	9.4	0.0	4.15	78.8
	50대	(190)	49.4	27.4	8.3	7.6	6.1	1.1	76.8	8.3	13.8	1.1	4.07	76.8
	60대	(152)	42.5	23.1	9.6	14.2	8.4	2.2	65.6	9.6	22.6	2.2	3.79	69.8
	70세 이상	(90)	27.1	23.4	10.7	15.8	11.2	11.8	50.5	10.7	27.0	11.8	3.50	62.5
지역	서울	(171)	37.4	28.2	13.9	10.2	7.8	2.6	65.6	13.9	18.0	2.6	3.80	69.9
	인천/경기	(278)	46.3	28.5	14.1	8.5	2.4	0.2	74.8	14.1	11.0	0.2	4.08	77.0
	대전/세종/충청	(92)	43.2	24.1	12.6	9.5	6.5	4.1	67.3	12.6	16.0	4.1	3.92	72.9
	광주/전라	(89)	51.3	32.1	8.2	3.2	0.7	4.5	83.4	8.2	3.9	4.5	4.34	83.5
	대구/경북	(85)	23.2	23.7	14.6	16.9	16.2	5.4	46.9	14.6	33.1	5.4	3.26	56.4
	부산/울산/경남	(135)	30.6	35.4	11.9	12.6	6.0	3.5	66.0	11.9	18.6	3.5	3.75	68.8
	강원/제주	(38)	40.2	34.6	9.8	2.0	10.9	2.6	74.8	9.8	12.8	2.6	3.94	73.4
직업	화이트칼라	(361)	39.3	32.4	11.8	8.8	5.5	2.2	71.7	11.8	14.3	2.2	3.93	73.3
	블루칼라	(107)	35.8	27.4	14.0	10.4	7.2	5.2	63.2	14.0	17.6	5.2	3.79	69.7
	자영업	(134)	46.1	24.2	13.3	8.4	6.5	1.5	70.3	13.3	14.9	1.5	3.96	74.1
	전업주부	(146)	42.6	32.2	11.1	6.3	4.4	3.5	74.7	11.1	10.6	3.5	4.05	76.4
	학생	(54)	43.9	25.5	17.9	10.7	1.9	0.0	69.5	17.9	12.6	0.0	3.99	74.7
	무직/기타	(87)	30.8	22.9	14.9	18.1	10.6	2.7	53.7	14.9	28.6	2.7	3.48	61.9
이념 성향	매우 진보	(115)	80.0	12.2	2.5	4.6	0.0	0.8	92.1	2.5	4.6	0.8	4.68	92.0
	약간 진보	(249)	49.1	38.1	7.1	3.8	0.7	1.2	87.2	7.1	4.5	1.2	4.32	83.0
	중도	(276)	35.4	31.2	16.1	10.2	4.9	2.2	66.6	16.1	15.1	2.2	3.84	71.0
	약간 보수	(141)	12.8	29.2	20.3	18.5	16.2	3.0	41.9	20.3	34.8	3.0	3.06	51.6
	매우 보수	(43)	14.3	11.9	18.2	21.3	32.4	1.8	26.2	18.2	53.8	1.8	2.56	39.0
	모름/무응답	(64)	28.3	28.2	19.5	10.4	0.9	12.8	56.4	19.5	11.3	12.8	3.84	71.0
5·18 기념재단 인지도	인지	(516)	49.2	27.9	8.7	7.4	4.9	1.9	77.1	8.7	12.3	1.9	4.11	77.7
	비인지	(354)	27.3	31.1	19.4	12.7	5.7	3.7	58.4	19.4	18.5	3.7	3.65	66.2
	모름/무응답	(18)	19.8	28.7	3.4	9.7	38.4	0.0	48.5	3.4	48.1	0.0	2.82	45.4

## 4-2. 5·18민주화운동 인식 개선 과제 - 5월 18일 : 세계 군사주의·권위주의 방지의 날 제정의 날 제정

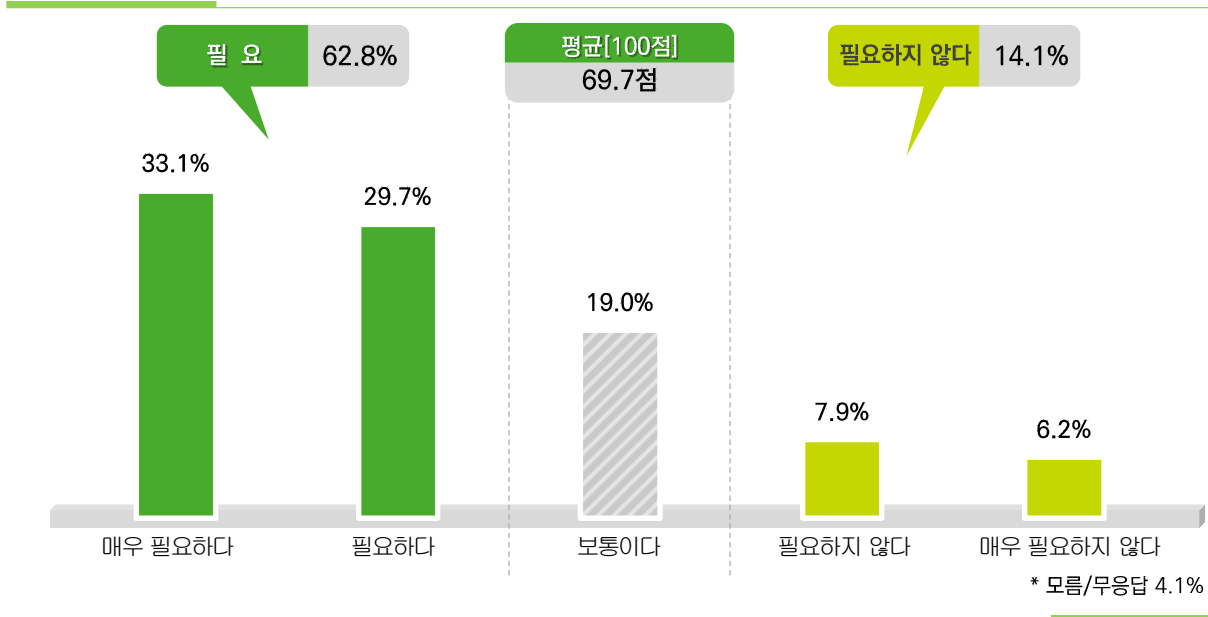
Q6

귀하는 세계의 민주주의와 인권을 위해 5월 18일을 UN지정 세계 군사주의·권위주의 방지의 날로 제정하는 것에 대해 어떻게 생각하십니까?

- ☞ '5월 18일 : 세계 군사주의·권위주의 방지의 날 제정'에 대한 인식을 조사한 결과, '필요'(매우 필요하다 : 33.1% + 필요하다 : 29.7%)라고 응답한 비율이 62.8%로 나타났으며, '보통이다'(19.0%), '필요하지 않다'(필요하지 않다 : 7.9% + 매우 필요하지 않다 : 6.2%)(14.1%)로 나타남
- ☞ 100점 환산 점수는 69.7점으로 나타남

그림 3-17. 5·18민주화운동 인식 개선 과제 - 5월 18일 : 세계 군사주의·권위주의 방지의 날 제정

[n=887, 단위: %, 점]



@ 응답자 Base : 5·18민주화운동 인지자

- ☞ 응답자의 특성을 연령대별로 살펴보면, '40대'의 경우 5월 18일을 세계 군사주의·권위주의 방지의 날로 제정하는 것이 필요하다고 응답한 비율이 79.6%로 가장 높게 나타났으며, '50대'(70.2%), '60대'(63.6%)등의 순으로 나타남
- ☞ 권역별로 살펴보면, '광주/전라'에서 5월 18일을 세계 군사주의·권위주의 방지의 날로 제정하는 것이 필요하다고 응답한 비율은 81.7%로 가장 높게 나타났으며, '인천/경기'(70.0%), '대전/세종/충청'(62.9%) 등의 순으로 나타남
- ☞ 반면 '대구/경북'에서 5월 18일을 세계 군사주의·권위주의 방지의 날로 제정하는 것이 필요하다고 응답한 비율은 37.0%로 타 권역과 비교하여 낮게 나타남
- ☞ 이념 성향이 진보적일수록 5월 18일을 세계 군사주의·권위주의 방지의 날로 제정하는 것이 필요하다고 응답한 비율이 높게 나타남



표3-18. 5·18민주화운동 인식 개선 과제 - 5월 18일 : 세계 군사주의·권위주의 방지의 날 제정

(단위 : %, 점)

	사례수	매우 필요 하다	필요 하다	보통 이다	필요 하지 않다	매우 필요 하지 않다	모름/ 무응답	종합평가				5점 평균	100점 평균	
								필요	보통	불필요	무응답			
전 체	(887)	33.1	29.7	19.0	7.9	6.2	4.1	62.8	19.0	14.1	4.1	3.79	69.7	
성별	남성	(450)	30.5	28.1	18.6	10.4	8.1	4.3	58.6	18.6	18.4	4.3	3.66	66.5
	여성	(438)	35.7	31.4	19.4	5.4	4.2	3.9	67.1	19.4	9.6	3.9	3.92	73.0
연령	20대	(146)	18.3	29.4	36.1	7.4	6.1	2.7	47.7	36.1	13.5	2.7	3.49	62.2
	30대	(135)	26.8	30.2	23.4	8.7	5.8	5.1	57.0	23.4	14.5	5.1	3.68	66.9
	40대	(175)	45.6	34.0	11.0	4.1	4.8	0.5	79.6	11.0	8.9	0.5	4.12	77.9
	50대	(190)	41.6	28.6	12.8	10.0	5.7	1.4	70.2	12.8	15.6	1.4	3.92	72.9
	60대	(152)	33.5	30.1	13.7	8.3	8.6	5.8	63.6	13.7	16.9	5.8	3.76	69.1
	70세 이상	(90)	23.2	23.0	22.5	10.0	6.5	14.7	46.3	22.5	16.6	14.7	3.58	64.6
지역	서울	(171)	32.9	27.0	18.6	8.3	7.7	5.6	59.9	18.6	16.0	5.6	3.74	68.4
	인천/경기	(278)	38.1	32.0	17.0	8.0	3.4	1.6	70.0	17.0	11.4	1.6	3.95	73.7
	대전/세종/충청	(92)	32.2	30.8	17.8	7.6	9.8	1.9	62.9	17.8	17.4	1.9	3.69	67.4
	광주/전라	(89)	44.2	37.5	15.1	1.8	0.7	0.8	81.7	15.1	2.5	0.8	4.23	80.8
	대구/경북	(85)	23.4	13.7	29.2	11.2	18.6	4.0	37.0	29.2	29.8	4.0	3.15	53.8
	부산/울산/경남	(135)	24.2	35.3	18.6	8.8	4.5	8.6	59.5	18.6	13.2	8.6	3.73	68.2
	강원/제주	(38)	27.2	20.9	26.1	10.9	2.0	13.0	48.0	26.1	12.8	13.0	3.71	67.7
직업	화이트칼라	(361)	34.2	31.1	17.6	8.8	5.9	2.3	65.3	17.6	14.8	2.3	3.81	70.2
	블루칼라	(107)	32.8	28.9	18.1	4.7	9.4	6.1	61.6	18.1	14.1	6.1	3.76	68.9
	자영업	(134)	39.6	27.2	15.8	7.5	6.6	3.3	66.8	15.8	14.1	3.3	3.88	72.1
	전업주부	(146)	34.8	32.6	16.9	6.3	3.1	6.2	67.5	16.9	9.4	6.2	3.95	73.7
	학생	(54)	17.9	25.5	46.0	5.3	5.3	0.0	43.5	46.0	10.6	0.0	3.45	61.4
	무직/기타	(87)	25.0	26.6	17.8	13.2	8.2	9.1	51.6	17.8	21.5	9.1	3.54	63.6
이념 성향	매우 진보	(115)	61.8	28.5	5.8	2.4	0.0	1.5	90.3	5.8	2.4	1.5	4.51	87.7
	약간 진보	(249)	42.7	41.4	11.2	2.8	0.3	1.6	84.1	11.2	3.1	1.6	4.25	81.2
	중도	(276)	29.0	28.2	23.6	9.9	5.8	3.5	57.3	23.6	15.6	3.5	3.68	66.9
	약간 보수	(141)	13.8	21.2	27.0	13.5	15.4	9.1	35.0	27.0	28.9	9.1	3.12	53.0
	매우 보수	(43)	8.6	15.1	25.7	18.1	32.5	0.0	23.6	25.7	50.7	0.0	2.49	37.3
	모름/무응답	(64)	20.3	21.2	31.5	10.4	3.6	13.0	41.5	31.5	14.1	13.0	3.55	63.7
5·18 기념재단 인지도	인지	(516)	42.4	30.8	13.7	6.3	4.6	2.2	73.2	13.7	10.9	2.2	4.02	75.5
	비인지	(354)	20.5	28.4	27.2	9.7	7.6	6.5	48.9	27.2	17.4	6.5	3.50	62.4
	모름/무응답	(18)	14.2	23.1	9.0	19.2	23.3	11.2	37.3	9.0	42.5	11.2	2.95	48.7

## 5. 5·18민주화운동 관련 새 정부의 추진 과제

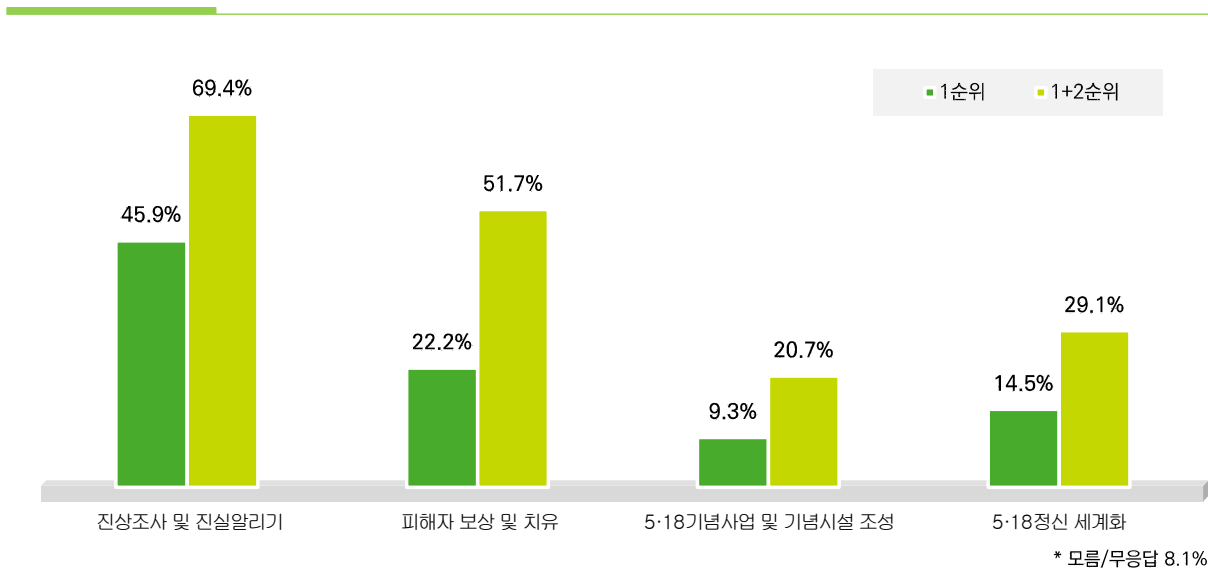
Q7

귀하는 5·18민주화운동과 관련해 새정부에서 추진해야 할 과제는 무엇이라고 생각하십니까?  
우선순위별로 두 가지만 선택해 주십시오

- 5·18민주화운동과 관련하여 윤석열 정부에서 향후 추진할 과제에 대하여 조사한 결과, 1순위를 기준으로 ‘진상조사 및 진실알리기’를 응답한 비율이 45.9%로 가장 높게 나타났으며, ‘피해자 보상 및 치유’(22.2%), ‘5·18정신 세계화’(14.5%), ‘5·18기념사업 및 기념시설 조성’(9.3%)의 순으로 나타남

그림 3-18. 5·18민주화운동 관련 새 정부의 추진 과제

[n=887, 단위: %]



@ 응답자 Base : 5·18민주화운동 인지자

- 응답자의 특성을 연령대별로 살펴보면, 연령대가 낮아질수록 5·18민주화운동과 관련하여 새 정부에서 추진할 과제로 ‘피해자 보상 및 치유’를 응답한 비율이 높아지는 경향을 보임(1순위 기준)
- 권역별로 살펴보면, ‘인천/경기’의 경우 5·18민주화운동과 관련하여 새 정부에서 추진할 과제로 ‘진상조사 및 진실알리기’를 응답한 비율이 54.3%로 타 권역에 비하여 높은 응답률을 보임(1순위 기준)
- 한편 5·18민주화운동과 관련하여 새 정부에서 추진할 과제로 ‘피해자 보상 및 치유’를 응답한 비율은 ‘광주/전라’에서 27.9%로 가장 높게 나타났으며, ‘부산/울산/경남’(27.0%), ‘서울’(26.0%)등의 순으로 나타남(1순위 기준)
- 직업별로 살펴보면, ‘학생’의 경우 5·18민주화운동과 관련하여 새 정부에서 추진할 과제로 ‘피해자 보상 및 치유’를 응답한 비율이 31.2%로 다른 계층에 비해 상대적으로 높게 나타남





표3-19. 5·18민주화운동 관련 새 정부의 추진 과제

(단위 : %)

	사례수	진상조사 및 진실알리기		피해자 보상 및 치유		5·18기념사업 및 기념시설 조성		5·18정신 세계화		모름/무응답	
		1순위	1+2순위	1순위	1+2순위	1순위	1+2순위	1순위	1+2순위		
<b>전 체</b>	<b>(887)</b>	<b>45.9</b>	<b>69.4</b>	<b>22.2</b>	<b>51.7</b>	<b>9.3</b>	<b>20.7</b>	<b>14.5</b>	<b>29.1</b>	<b>8.1</b>	
<b>성별</b>	남성	(450)	48.4	68.7	21.6	50.0	8.9	22.7	13.6	27.3	7.5
	여성	(438)	43.3	70.1	22.8	53.3	9.6	18.6	15.5	31.0	8.8
<b>연령</b>	20대	(146)	44.5	71.2	29.5	64.5	9.0	20.1	12.1	25.9	4.8
	30대	(135)	47.4	78.7	29.4	56.6	8.7	17.6	9.5	23.9	5.0
	40대	(175)	46.2	74.0	20.5	58.4	11.2	20.6	17.4	33.7	4.8
	50대	(190)	48.1	70.1	15.0	41.6	8.5	23.0	18.6	34.6	9.8
	60대	(152)	44.0	59.7	22.3	44.8	8.0	19.8	12.0	28.0	13.7
	70세 이상	(90)	43.9	58.4	17.9	43.4	10.8	23.2	15.8	23.3	11.7
<b>권역</b>	서울	(171)	40.3	67.1	26.0	48.2	7.0	17.6	16.2	29.2	10.5
	인천/경기	(278)	54.3	79.0	18.2	51.7	7.9	20.3	14.4	29.9	5.2
	대전/세종/충청	(92)	48.5	64.1	19.2	48.1	10.3	21.4	9.5	27.2	12.5
	광주/전라	(89)	41.2	62.4	27.9	58.2	12.4	26.3	17.7	42.1	0.7
	대구/경북	(85)	34.8	56.5	18.3	44.6	17.1	29.8	15.5	24.8	14.2
	부산/울산/경남	(135)	43.2	68.5	27.0	57.5	7.9	15.7	11.8	22.5	10.1
	강원/제주	(38)	48.5	70.7	19.6	56.1	7.8	21.3	19.6	30.0	4.6
<b>직업</b>	화이트칼라	(361)	48.8	75.8	24.2	57.6	7.8	17.0	12.9	27.3	6.3
	블루칼라	(107)	40.5	67.5	21.0	44.0	16.1	31.5	14.3	27.5	8.2
	자영업	(134)	47.1	62.6	20.3	47.5	7.5	22.5	15.5	30.8	9.6
	전업주부	(146)	44.0	65.6	16.2	44.0	8.1	19.9	19.4	36.7	12.3
	학생	(54)	40.0	68.5	31.2	69.0	13.2	23.1	13.7	29.9	1.9
	무직/기타	(87)	45.3	62.5	23.0	44.9	9.4	20.0	11.9	22.5	10.4
<b>이념 성향</b>	매우 진보	(115)	54.2	75.4	22.5	62.0	4.0	19.8	17.1	30.7	2.2
	약간 진보	(249)	47.5	73.8	23.8	57.4	9.8	23.2	17.8	34.8	1.1
	중도	(276)	44.7	70.8	24.1	51.3	9.2	19.4	13.3	29.1	8.8
	약간 보수	(141)	41.5	58.0	16.2	39.3	11.9	20.1	10.6	24.0	19.7
	매우 보수	(43)	55.3	69.1	12.7	33.5	6.0	15.8	6.1	10.7	20.0
	모름/무응답	(64)	33.6	60.3	26.4	51.8	13.8	22.8	16.4	27.5	9.9
<b>5·18 기념재단 인지도</b>	인지	(516)	47.6	70.9	20.3	50.4	9.8	21.8	16.1	32.2	6.2
	비인지	(354)	44.5	68.9	25.2	54.6	8.5	19.4	12.1	25.2	9.8
	모름/무응답	(18)	24.3	34.7	16.8	28.3	10.5	15.2	16.6	16.6	31.8

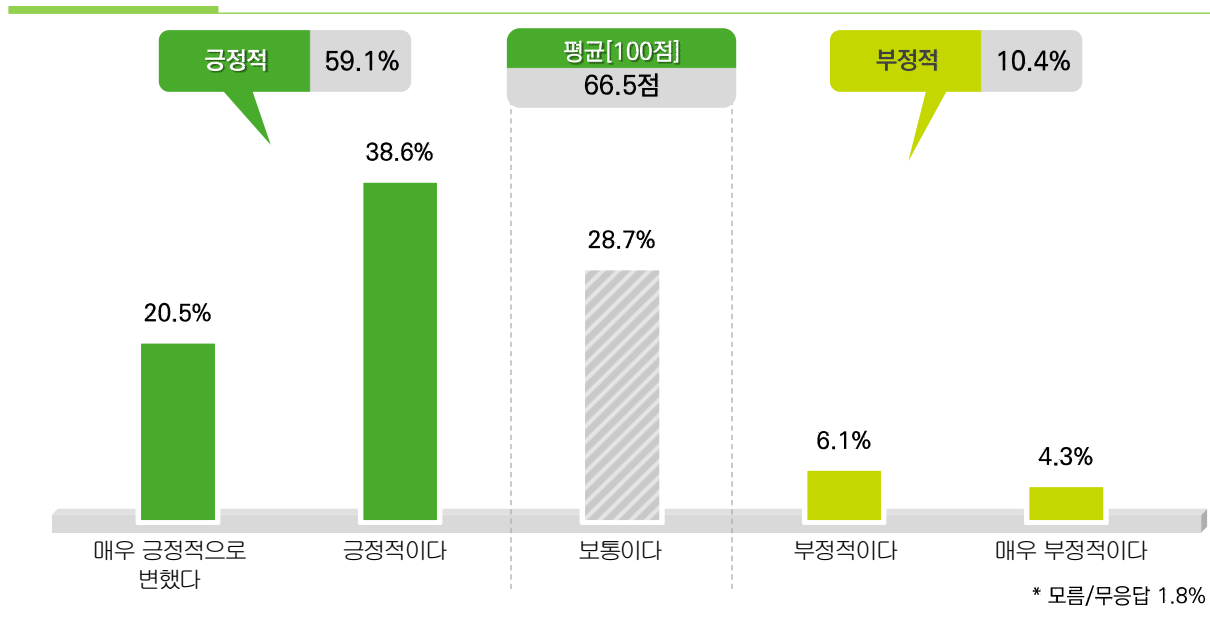
## 6. 5·18민주화운동 인식 변화

Q8 귀하는 과거에 비해 5.18민주화운동에 대한 인식에 변화가 있습니까?

- 5·18민주화운동에 대한 인식의 변화를 조사한 결과, ‘긍정적’(매우 긍정적으로 변했다 : 20.5% + 긍정적이다 : 38.6%)이라고 응답한 비율이 59.1%로 나타났으며, ‘보통이다’(28.7%), ‘부정적’(부정적이다 : 6.1% + 매우 부정적이다 : 4.3%)(10.4%)로 나타남
- 100점 환산 점수는 66.5점으로 나타남

그림 3-19. 5·18민주화운동 인식 변화

[n=887, 단위: %, 점]



@ 응답자 Base : 5·18민주화운동 인지자

- 응답자의 특성을 연령대별로 살펴보면, ‘40대’의 경우 5·18민주화운동에 대한 인식이 긍정적으로 변화했다고 응답한 비율이 72.6%로 가장 높게 나타남. ‘40대’이후의 응답자의 연령대가 높아질수록, 보통으로 응답하는 비율이 높게 나타났으며(보통 : ‘40대’(20.6%) -> ‘70대 이상’(29.3%)), ‘40대’ 이전의 응답자는 연령대가 낮아질수록 부정으로 응답하는 비율이 증가하는 경향을 보임(부정적 : ‘40대’(6.4%) -> ‘20대’(8.9%))
- 권역별로 살펴보면, ‘인천/경기’의 경우 5·18민주화운동에 대한 인식이 긍정적으로 변화했다고 응답한 비율이 64.1%로 가장 높게 나타났으며, ‘광주/전라’(63.9%), ‘대전/세종/충청’(61.0%)등의 순으로 나타남
- 이념 성향이 진보적일수록 5·18민주화운동에 대한 인식이 긍정적으로 변화했다고 응답한 비율이 높게 나타남



표3-20. 5·18민주화운동 인식 변화

(단위 : %, 점)

	사례수	매우 긍정적 으로 변했다	긍정적 이다	보통 이다	부정적 이다	매우 부정적 이다	모름/ 무응답	종합평가				5점 평균	100점 평균	
								긍정적	보통	부정적	무응답			
전 체	(887)	20.5	38.6	28.7	6.1	4.3	1.8	59.1	28.7	10.4	1.8	3.66	66.5	
성별	남성	(450)	20.2	35.6	31.2	7.4	5.0	0.7	55.7	31.2	12.3	0.7	3.59	64.8
	여성	(438)	20.8	41.7	26.1	4.9	3.6	2.9	62.5	26.1	8.5	2.9	3.73	68.3
연령	20대	(146)	14.1	36.9	40.1	5.5	3.4	0.0	51.0	40.1	8.9	0.0	3.53	63.2
	30대	(135)	16.0	39.9	36.9	5.0	1.5	0.7	55.9	36.9	6.5	0.7	3.64	66.1
	40대	(175)	27.3	45.3	20.6	3.2	3.2	0.3	72.6	20.6	6.4	0.3	3.90	72.6
	50대	(190)	23.5	40.8	23.5	6.3	5.9	0.0	64.3	23.5	12.2	0.0	3.70	67.4
	60대	(152)	19.8	35.7	26.2	9.3	4.7	4.3	55.5	26.2	14.0	4.3	3.59	64.8
	70세 이상	(90)	19.1	26.4	29.3	8.7	8.0	8.5	45.5	29.3	16.7	8.5	3.46	61.4
권역	서울	(171)	23.6	36.1	26.9	7.2	5.7	0.5	59.8	26.9	12.9	0.5	3.65	66.3
	인천/경기	(278)	21.1	43.0	27.4	5.4	1.6	1.4	64.1	27.4	7.1	1.4	3.77	69.4
	대전/세종/충청	(92)	12.6	48.4	27.6	4.9	6.5	0.0	61.0	27.6	11.4	0.0	3.56	63.9
	광주/전라	(89)	26.3	37.6	27.7	3.5	3.5	1.4	63.9	27.7	7.0	1.4	3.81	70.1
	대구/경북	(85)	20.2	29.1	20.7	12.9	11.5	5.7	49.3	20.7	24.4	5.7	3.37	59.3
	부산/울산/경남	(135)	18.0	31.6	38.1	4.6	3.8	3.9	49.6	38.1	8.4	3.9	3.58	64.5
	강원/제주	(38)	16.7	41.7	35.9	5.7	0.0	0.0	58.5	35.9	5.7	0.0	3.70	67.4
직업	화이트칼라	(361)	21.9	42.3	23.2	7.0	4.3	1.3	64.3	23.2	11.3	1.3	3.71	67.9
	블루칼라	(107)	12.3	39.9	34.6	5.5	6.8	0.9	52.2	34.6	12.2	0.9	3.46	61.5
	자영업	(134)	21.6	38.5	29.4	6.5	3.3	0.6	60.1	29.4	9.8	0.6	3.69	67.3
	전업주부	(146)	26.3	38.0	23.0	4.4	3.6	4.7	64.3	23.0	8.0	4.7	3.82	70.5
	학생	(54)	11.1	38.2	45.2	3.7	1.9	0.0	49.2	45.2	5.6	0.0	3.53	63.2
	무직/기타	(87)	18.7	22.8	43.0	7.0	5.6	2.9	41.6	43.0	12.6	2.9	3.44	61.0
이념 성향	매우 진보	(115)	41.8	31.2	21.0	4.5	1.6	0.0	73.0	21.0	6.1	0.0	4.07	76.8
	약간 진보	(249)	26.5	50.5	19.8	2.7	0.4	0.0	77.1	19.8	3.1	0.0	4.00	75.0
	중도	(276)	16.7	39.0	33.5	5.7	3.6	1.4	55.8	33.5	9.3	1.4	3.61	65.1
	약간 보수	(141)	7.8	31.2	41.1	9.3	8.7	1.8	39.0	41.1	18.0	1.8	3.21	55.3
	매우 보수	(43)	10.1	14.2	25.8	21.4	26.1	2.3	24.3	25.8	47.5	2.3	2.62	40.6
	모름/무응답	(64)	9.7	35.8	31.2	6.8	3.3	13.2	45.5	31.2	10.1	13.2	3.51	62.6
5·18 기념재단 인지도	인지	(516)	26.8	36.9	25.8	5.0	3.6	1.8	63.7	25.8	8.6	1.8	3.79	69.9
	비인지	(354)	11.7	42.2	33.0	7.1	4.4	1.5	53.9	33.0	11.6	1.5	3.51	62.7
	모름/무응답	(18)	11.8	16.0	27.0	17.4	22.2	5.6	27.8	27.0	39.5	5.6	2.82	45.4

### Ⅲ 5·18기념재단의 인식

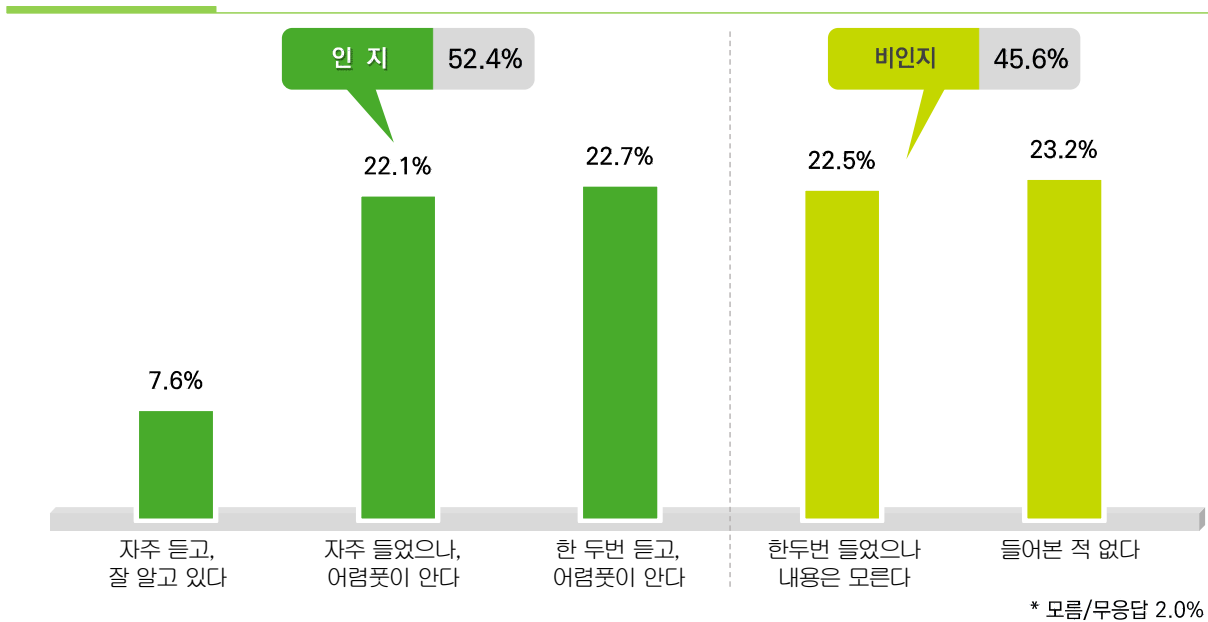
#### 1. 5·18기념재단 인지도

Q9 귀하는 5·18정신계승 기념사업 등을 추진하는 5·18기념재단에 대해 얼마나 알고 있습니까?

- 5·18기념재단에 대한 인지도를 조사한 결과, 5·18기념재단을 인지(자주 듣고, 잘 알고 있다 : 7.6% + 자주 들었으나, 어렵פות이 안다 : 22.1% + 한 두번 듣고, 어렵פות이 안다 : 22.7%)하고 있다고 응답한 비율은 52.4%로 나타났으며, 비인지(한두번 들었으나 내용은 모른다 : 22.5% + 들어본 적 없다 : 23.2%)하고 있다고 응답한 비율은 45.6%로 나타남

그림 3-20. 5·18기념재단 인지도

[n=1,000, 단위: %]



@ 응답자 Base : 전체

- 응답자의 특성을 연령대별로 살펴보면, '70대 이상'의 응답자를 제외하고는 응답자의 연령이 높아질 수록 5·18기념재단을 인지하는 비율이 높아지는 경향을 보임
- 권역별로 살펴보면, '광주/전라'의 경우 5·18기념재단을 인지하고 있다고 응답한 비율이 68.1%로 가장 높게 나타났으며, '부산/울산/경남'(54.5%), '인천/경기'(53.2%), '강원/제주'(52.5%)등의 순으로 나타남
- 직업별로 살펴보면, '학생'의 경우 5·18기념재단을 인지하는 비율이 21.6%로 타 직업군에 비하여 5·18기념재단을 인지하는 비율이 낮게 나타남



표3-21. 5·18기념재단 인지도

(단위 : %, 점)

	사례수	자주 듣고, 잘 알고 있다	자주 들었으나 어렵듯이 안다	한 두번 듣고, 어렵듯이 안다	한두번 들었으나 내용은 모른다	들어 본 적 없다	모름/무응답	종합평가			5점 평균	100점 평균	
								인지	비인지	무응답			
<b>전 체</b>	<b>(1,000)</b>	<b>7.6</b>	<b>22.1</b>	<b>22.7</b>	<b>22.5</b>	<b>23.2</b>	<b>2.0</b>	<b>52.4</b>	<b>45.6</b>	<b>2.0</b>	<b>2.68</b>	<b>42.0</b>	
<b>성별</b>	남성	(497)	8.9	22.2	21.7	23.1	21.9	2.2	52.8	45.0	2.2	2.73	43.1
	여성	(503)	6.3	21.9	23.7	21.8	24.5	1.8	52.0	46.3	1.8	2.63	40.8
<b>연령</b>	20대	(171)	1.4	5.1	14.7	28.9	47.5	2.5	21.2	76.4	2.5	1.83	20.8
	30대	(149)	2.4	14.0	24.9	22.0	36.0	0.7	41.3	58.0	0.7	2.25	31.2
	40대	(185)	5.9	25.6	28.4	23.4	16.3	0.3	60.0	39.7	0.3	2.81	45.3
	50대	(195)	14.7	36.8	18.4	19.9	7.3	2.8	69.9	27.3	2.8	3.31	57.7
	60대	(164)	12.5	32.3	25.8	16.8	10.2	2.3	70.7	27.1	2.3	3.19	54.9
	70세 이상	(136)	7.4	13.8	25.1	24.0	26.3	3.4	46.3	50.4	3.4	2.51	37.7
<b>권역</b>	서울	(186)	5.6	20.0	22.7	26.7	21.6	3.4	48.4	48.3	3.4	2.60	40.1
	인천/경기	(315)	7.9	22.8	22.5	21.5	23.5	1.9	53.2	45.0	1.9	2.69	42.4
	대전/세종/충청	(109)	6.4	17.7	24.5	20.2	29.6	1.5	48.7	49.8	1.5	2.51	37.7
	광주/전라	(98)	10.2	29.3	28.6	16.7	14.6	0.6	68.1	31.3	0.6	3.04	50.9
	대구/경북	(98)	7.1	20.0	15.6	29.4	25.1	2.7	42.8	54.5	2.7	2.54	38.5
	부산/울산/경남	(151)	8.1	24.1	22.3	18.3	25.4	1.8	54.5	43.7	1.8	2.71	42.7
	강원/제주	(43)	10.5	17.8	24.2	28.9	18.6	0.0	52.5	47.5	0.0	2.73	43.2
<b>직업</b>	화이트칼라	(381)	5.4	22.4	25.7	23.1	22.0	1.5	53.5	45.1	1.5	2.66	41.4
	블루칼라	(123)	12.5	18.8	21.5	21.8	22.6	2.8	52.8	44.4	2.8	2.76	44.0
	자영업	(141)	9.7	31.0	18.4	20.4	17.4	3.2	59.0	37.8	3.2	2.94	48.5
	전업주부	(182)	9.6	22.6	21.2	24.1	20.2	2.3	53.4	44.3	2.3	2.77	44.2
	학생	(63)	2.1	6.7	12.8	29.0	46.2	3.2	21.6	75.2	3.2	1.89	22.2
	무직/기타	(110)	6.9	21.0	27.8	17.1	27.2	0.0	55.7	44.3	0.0	2.63	40.8
<b>이념 성향</b>	매우 진보	(115)	11.5	32.6	27.3	10.1	16.5	2.0	71.5	26.5	2.0	3.12	53.1
	약간 진보	(258)	6.3	35.0	20.9	22.8	14.4	0.7	62.2	37.2	0.7	2.96	48.9
	중도	(305)	7.8	17.9	23.5	26.2	23.1	1.5	49.2	49.2	1.5	2.61	40.2
	약간 보수	(164)	5.2	15.6	25.0	24.3	28.2	1.6	45.8	52.6	1.6	2.45	36.2
	매우 보수	(53)	17.2	7.2	13.9	22.8	30.5	8.3	38.3	53.4	8.3	2.55	38.8
	모름/무응답	(105)	4.8	8.7	20.7	21.2	40.9	3.7	34.2	62.2	3.7	2.14	28.5
<b>5·18 민주화운동 인지도</b>	인지	(887)	8.4	24.7	25.0	20.8	19.1	2.0	58.1	39.9	2.0	2.82	45.5
	비인지	(113)	1.7	1.3	4.6	35.3	55.5	1.6	7.5	90.9	1.6	1.58	14.5
<b>5·18 기념재단 인지도</b>	인지	(524)	14.5	42.1	43.4	0.0	0.0	0.0	100.0	0.0	0.0	3.71	67.8
	비인지	(456)	0.0	0.0	0.0	49.2	50.8	0.0	0.0	100.0	0.0	1.49	12.3
	모름/무응답	(20)	0.0	0.0	0.0	0.0	0.0	100.0	0.0	0.0	100.0	2.72	42.9

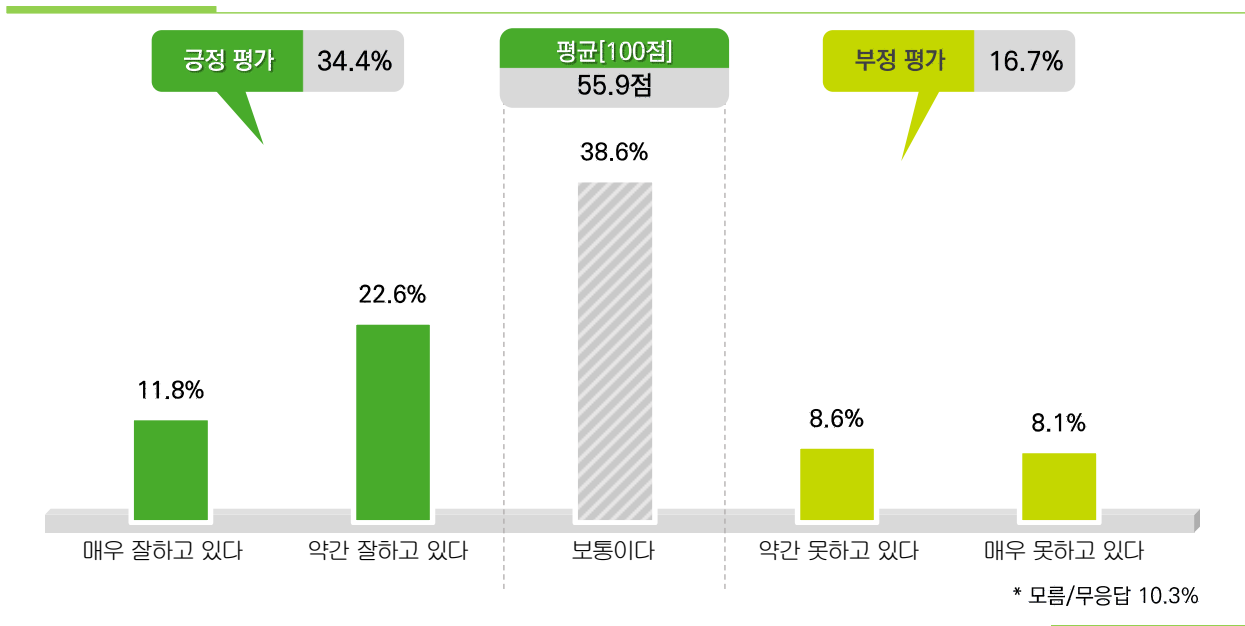
## 2. 5·18기념재단 사업 평가

Q9-1 귀하는 5·18기념재단의 사업에 대해 어떻게 평가하고 계십니까?

- 5·18기념재단을 인지하고 있는 응답자(n=524)를 대상으로, 5·18기념재단에서 추진하는 사업에 대해 조사한 결과, ‘긍정 평가’(매우 잘하고 있다 : 11.8% + 약간 잘하고 있다 : 22.6%)로 응답한 비율이 34.4%로 나타났으며, ‘보통이다’(38.6%), ‘부정 평가’(약간 못하고 있다 : 8.6% + 매우 못하고 있다 : 8.1%)(16.7%)로 나타남
- 100점 환산 점수는 55.9점으로 나타남

그림 3-21. 5·18기념재단 사업 평가

[n=524, 단위: %, 점]



@ 응답자 Base : 5·18기념재단 인지자

- 응답자의 특성을 연령대별로 살펴보면, ‘70세 이상’의 경우 5·18기념재단이 사업을 잘하고 있다고 응답한 비율이 18.1%로 타 연령대와 비교하여 낮게 나타남
- 권역별로 살펴보면 ‘인천/경기’의 경우 5·18기념재단이 사업을 잘하고 있다고 응답한 비율이 38.0%로 가장 높게 나타났으며, ‘강원/제주’(37.3%), ‘광주/전라’(36.7%), ‘부산/울산/경남’(36.7%)등의 순으로 나타남



표3-22. 5·18기념재단 사업 평가

(단위 : %, 점)

	사례수	매우 잘하고 있다	약간 잘하고 있다	보통 이다	약간 못하고 있다	매우 못하고 있다	모름/ 무응답	종합평가				5점 평균	100점 평균	
								잘함	보통	잘못함	무응답			
<b>전 체</b>	(524)	11.8	22.6	38.6	8.6	8.1	10.3	34.4	38.6	16.7	10.3	3.24	55.9	
<b>성별</b>	남성	(263)	11.5	21.0	39.8	9.9	10.7	7.0	32.5	39.8	20.7	7.0	3.14	53.5
	여성	(261)	12.1	24.2	37.4	7.3	5.5	13.6	36.3	37.4	12.7	13.6	3.33	58.3
<b>연령</b>	20대	(36)	9.2	29.3	44.2	11.8	2.8	2.8	38.5	44.2	14.5	2.8	3.31	57.8
	30대	(62)	12.4	19.8	48.9	1.6	9.3	7.9	32.3	48.9	10.9	7.9	3.26	56.6
	40대	(111)	9.7	25.6	40.4	10.0	7.4	6.8	35.4	40.4	17.4	6.8	3.22	55.5
	50대	(136)	11.8	24.9	39.9	9.9	7.4	6.2	36.6	39.9	17.2	6.2	3.25	56.3
	60대	(116)	14.8	24.7	34.3	5.8	9.5	10.9	39.5	34.3	15.3	10.9	3.32	58.0
	70세 이상	(63)	10.9	7.2	27.3	13.5	10.3	30.8	18.1	27.3	23.8	30.8	3.02	50.4
<b>권역</b>	서울	(90)	6.9	24.5	37.2	8.5	9.8	13.2	31.4	37.2	18.2	13.2	3.13	53.3
	인천/경기	(167)	11.4	26.6	35.5	9.5	7.6	9.4	38.0	35.5	17.1	9.4	3.27	56.7
	대전/세종/충청	(53)	8.9	14.5	48.1	3.8	12.4	12.2	23.5	48.1	16.2	12.2	3.07	51.6
	광주/전라	(67)	13.8	23.0	50.6	5.8	2.5	4.4	36.7	50.6	8.3	4.4	3.41	60.2
	대구/경북	(42)	17.0	13.4	23.2	10.3	9.3	26.8	30.4	23.2	19.6	26.8	3.25	56.1
	부산/울산/경남	(82)	15.6	21.2	37.8	11.6	8.8	5.1	36.7	37.8	20.3	5.1	3.24	56.1
	강원/제주	(23)	11.8	25.5	41.0	7.7	7.4	6.6	37.3	41.0	15.1	6.6	3.28	57.0
<b>직업</b>	화이트칼라	(204)	12.5	21.7	39.2	10.0	7.7	8.9	34.3	39.2	17.6	8.9	3.23	55.9
	블루칼라	(65)	10.5	25.4	42.4	4.4	7.1	10.4	35.8	42.4	11.5	10.4	3.30	57.5
	자영업	(83)	8.3	27.9	37.1	6.1	11.1	9.5	36.2	37.1	17.2	9.5	3.18	54.6
	전업주부	(97)	11.2	21.7	40.4	5.3	6.0	15.3	32.9	40.4	11.3	15.3	3.30	57.6
	학생	(14)	17.1	33.5	40.2	9.1	0.0	0.0	50.6	40.2	9.1	0.0	3.59	64.6
	무직/기타	(61)	15.3	14.2	31.5	17.0	11.7	10.4	29.4	31.5	28.6	10.4	3.07	51.7
<b>이념 성향</b>	매우 진보	(82)	18.5	30.7	31.3	7.1	2.3	10.1	49.2	31.3	9.4	10.1	3.58	64.6
	약간 진보	(160)	12.8	31.2	41.8	4.2	1.8	8.1	44.1	41.8	6.0	8.1	3.51	62.7
	중도	(150)	11.1	17.4	40.2	13.5	10.6	7.3	28.5	40.2	24.0	7.3	3.07	51.6
	약간 보수	(75)	6.1	17.2	46.6	7.1	16.1	6.8	23.4	46.6	23.2	6.8	2.92	47.9
	매우 보수	(20)	19.3	4.9	16.4	17.5	38.0	3.9	24.2	16.4	55.5	3.9	2.51	37.7
	모름/무응답	(36)	2.4	8.1	30.4	9.3	5.6	44.2	10.6	30.4	14.9	44.2	3.02	50.6
<b>5·18 민주화운동 인지도</b>	인지	(516)	11.9	23.0	38.7	8.6	7.8	10.1	34.8	38.7	16.3	10.1	3.25	56.2
	비인지	(8)	7.9	0.0	30.7	10.1	29.0	22.3	7.9	30.7	39.1	22.3	2.53	38.1

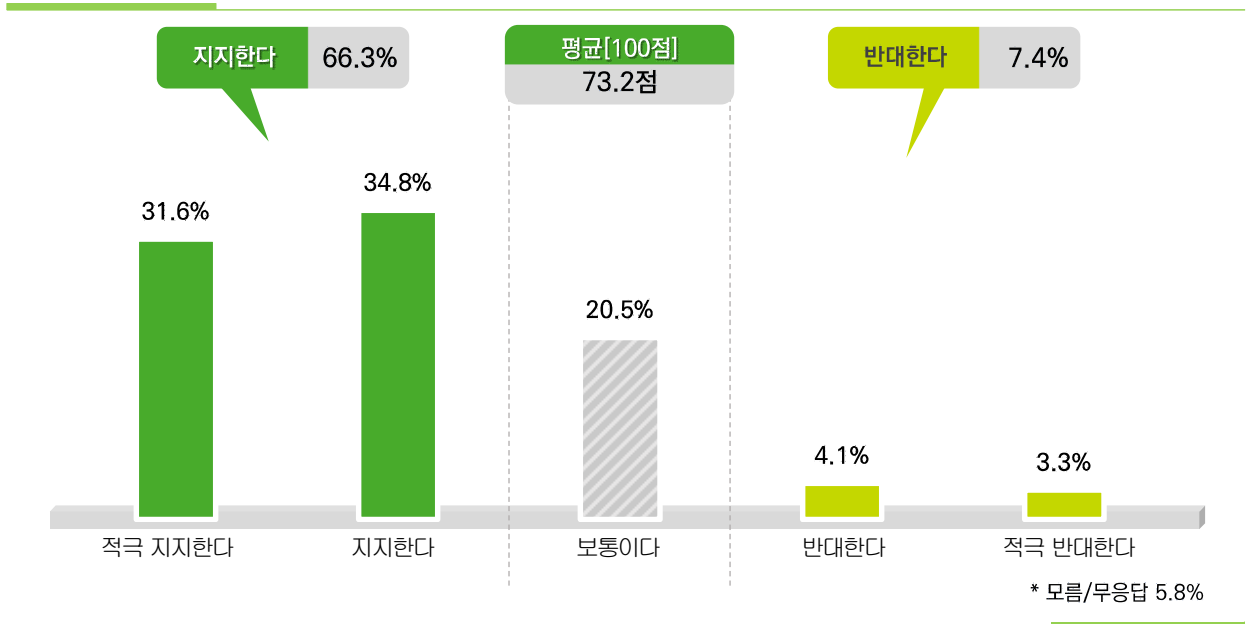
### 3. 5·18기념재단 최근 사업 평가

Q10 5·18기념재단은 그간 광주민주포럼, 광주인권상, 해외 풀뿌리 활동 지원 사업 등을 추진하며 최근에는 미얀마 쿠데타, 태국 민주화운동, 홍콩 시위 등에도 직간접적인 연대와 지원 활동을 펼치고 있습니다. 이러한 활동에 대해 어떻게 생각하십니까?

- 5·18기념재단의 최근 사업에 대한 평가를 한 결과, ‘지지한다’(적극 지지한다 : 31.6% + 지지한다 : 34.8%)라고 응답한 비율이 66.3%로 나타났으며, ‘보통이다’(20.5%), ‘반대한다’(반대한다 : 4.1% + 적극 반대한다 : 3.3%)(7.4%)로 나타남
- 100점 환산 점수는 73.2점으로 나타남

그림 3-22. 5·18기념재단 최근 사업 평가

[n=1,000, 단위: %, 점]



@ 응답자 Base : 전체

- 응답자 특성을 연령대별로 살펴보면, ‘40대’의 경우 5·18기념재단의 최근 사업을 지지한다고 응답한 비율이 82.8%로 가장 높게 나타났으며, ‘50대’(74.6%), ‘30대’(64.8%), ‘20대’(64.7%)등의 순으로 나타남
- 권역별로 살펴보면, ‘광주/전라’의 경우 5·18기념재단의 최근 사업을 지지한다고 응답한 비율이 81.4%로 가장 높게 나타난 반면, ‘대구/경북’의 경우 45.3%로 타 권역과 비교하여 5·18기념재단의 최근 사업을 지지하는 비율이 가장 낮게 나타남





표3-23. 5·18기념재단 최근 사업 평가

(단위 : %, 점)

	사례수	적극 지지한다	지지한다	보통이다	반대한다	적극 반대한다	모름/무응답	종합평가				5점 평균	100점 평균	
								지지	보통	반대	무응답			
전 체	(1,000)	31.6	34.8	20.5	4.1	3.3	5.8	66.3	20.5	7.4	5.8	3.93	73.2	
성별	남성	(497)	33.9	33.2	20.7	4.6	4.7	3.0	67.0	20.7	9.3	3.0	3.90	72.4
	여성	(503)	29.3	36.4	20.3	3.5	1.9	8.6	65.7	20.3	5.4	8.6	3.96	73.9
연령	20대	(171)	28.9	35.8	26.2	1.4	2.3	5.4	64.7	26.2	3.7	5.4	3.93	73.1
	30대	(149)	23.5	41.3	25.9	4.7	1.3	3.4	64.8	25.9	6.0	3.4	3.84	71.1
	40대	(185)	43.1	39.7	10.6	1.6	3.2	1.8	82.8	10.6	4.8	1.8	4.19	79.9
	50대	(195)	38.6	36.0	18.0	3.2	2.9	1.3	74.6	18.0	6.1	1.3	4.05	76.4
	60대	(164)	31.3	27.8	22.4	6.5	6.2	5.7	59.2	22.4	12.8	5.7	3.77	69.2
	70세 이상	(136)	18.2	26.4	22.0	8.4	3.8	21.2	44.6	22.0	12.2	21.2	3.66	66.6
지역	서울	(186)	32.1	39.7	16.7	3.8	3.8	3.9	71.8	16.7	7.6	3.9	3.96	74.0
	인천/경기	(315)	37.0	33.2	19.3	3.2	2.3	5.0	70.2	19.3	5.5	5.0	4.04	76.0
	대전/세종/충청	(109)	21.2	32.9	25.4	5.5	5.5	9.4	54.1	25.4	11.0	9.4	3.68	66.9
	광주/전라	(98)	33.2	48.1	12.5	0.0	1.0	5.1	81.4	12.5	1.0	5.1	4.17	79.3
	대구/경북	(98)	19.2	26.1	34.6	5.4	7.7	7.0	45.3	34.6	13.1	7.0	3.50	62.6
	부산/울산/경남	(151)	34.8	31.2	18.4	6.7	2.7	6.1	66.1	18.4	9.4	6.1	3.94	73.6
직업	강원/제주	(43)	28.3	32.0	25.6	4.8	0.0	9.3	60.3	25.6	4.8	9.3	3.92	73.1
	화이트칼라	(381)	35.5	37.4	20.0	2.3	3.2	1.6	72.9	20.0	5.5	1.6	4.01	75.3
	블루칼라	(123)	27.9	28.2	26.3	4.1	4.1	9.3	56.1	26.3	8.2	9.3	3.80	70.1
	자영업	(141)	40.4	32.6	14.6	6.5	5.3	0.6	73.0	14.6	11.7	0.6	3.97	74.2
	전업주부	(182)	23.4	37.8	18.8	4.5	1.0	14.4	61.2	18.8	5.5	14.4	3.92	72.9
	학생	(63)	35.1	38.6	23.5	0.0	1.6	1.2	73.7	23.5	1.6	1.2	4.07	76.7
이념 성향	무직/기타	(110)	21.9	28.6	24.0	8.6	5.0	11.8	50.5	24.0	13.7	11.8	3.65	66.2
	매우 진보	(115)	67.4	27.4	3.1	0.8	0.8	0.7	94.7	3.1	1.5	0.7	4.60	90.1
	약간 진보	(258)	43.9	42.2	11.1	2.5	0.0	0.4	86.1	11.1	2.5	0.4	4.28	81.9
	중도	(305)	26.9	39.6	24.8	2.2	3.1	3.3	66.6	24.8	5.4	3.3	3.88	72.0
	약간 보수	(164)	13.6	31.8	33.0	7.4	6.5	7.7	45.4	33.0	13.9	7.7	3.46	61.4
	매우 보수	(53)	12.6	10.8	33.4	21.0	18.8	3.4	23.4	33.4	39.8	3.4	2.81	45.1
5·18 민주화운동 인지도	모름/무응답	(105)	13.2	27.6	23.9	3.1	1.8	30.5	40.8	23.9	4.8	30.5	3.76	68.9
	인지	(887)	35.1	36.6	19.1	3.7	3.3	2.2	71.7	19.1	7.0	2.2	3.98	74.6
	비인지	(113)	3.7	20.5	31.0	7.0	3.0	34.8	24.2	31.0	10.0	34.8	3.47	61.8
5·18 기념재단 인지도	인지	(524)	43.1	33.1	15.8	2.5	4.2	1.3	76.2	15.8	6.7	1.3	4.10	77.4
	비인지	(456)	18.9	37.1	25.4	5.8	2.0	10.8	55.9	25.4	7.9	10.8	3.75	68.7
	모름/무응답	(20)	18.0	26.1	30.6	4.2	9.6	11.4	44.1	30.6	13.9	11.4	3.49	62.3

#### 4. 5·18기념재단이 집중해야 할 사업

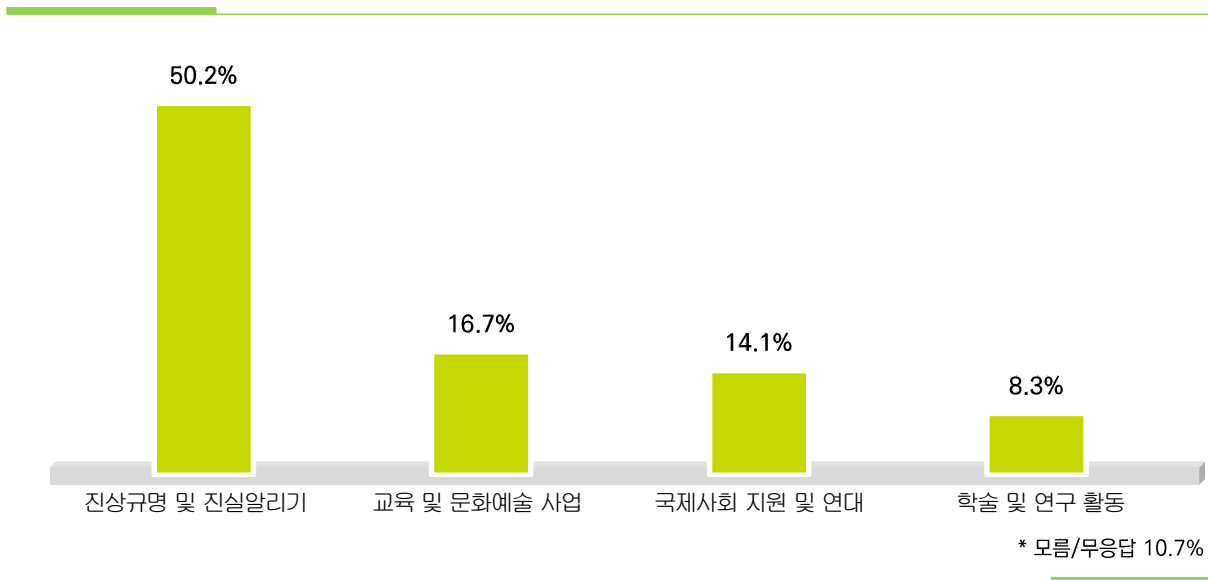
Q11

귀하는 5·18기념재단이 5·18정신계승을 위해 앞으로 어느 분야의 사업을 우선해 추진해야 한다고 생각하십니까?

- 5·18기념재단이 집중해야 할 사업에 대하여 조사한 결과, ‘진상 규명 및 진실 알리기’라고 응답한 비율이 50.2%로 가장 높았으며, ‘교육 및 문화예술 사업’(16.7%), ‘국제사회 지원 및 연대’(14.1%), ‘학술 및 연구 활동’(8.3%)의 순으로 나타남

그림 3-23. 5·18기념재단이 집중해야 할 사업

[n=1,000, 단위: %]



@ 응답자 Base : 전체

- 응답자의 특성을 연령대별로 살펴보면, ‘40대’의 경우 5·18기념재단이 집중해야 할 사업으로 ‘진상 규명 및 진실 알리기’를 응답한 비율이 57.9%로 가장 높게 나타났으며, ‘50대’(53.3%), ‘30대’(52.6%)등의 순으로 나타남
- 권역별로 살펴보면, ‘인천/경기’의 경우 5·18기념재단이 집중해야 할 사업으로 ‘진상규명 및 진실 알리기’를 응답한 비율이 51.9%로 가장 높게 나타났으며, ‘강원/제주’(51.4%), ‘부산/울산/경남’(51.2%), ‘대전/세종/충청’(51.0%)등의 순으로 나타남



표3-24. 5·18기념재단이 집중해야 할 사업

(단위 : %)

		사례수	진상규명 및 진실알리기	교육 및 문화예술 사업	국제사회 지원 및 연대	학술 및 연구 활동	모름/무응답
<b>전 체</b>		<b>(1,000)</b>	<b>50.2</b>	<b>16.7</b>	<b>14.1</b>	<b>8.3</b>	<b>10.7</b>
성별	남성	(497)	50.0	17.7	13.5	10.6	8.1
	여성	(503)	50.4	15.6	14.7	6.0	13.2
연령	20대	(171)	46.2	23.5	18.8	7.7	3.8
	30대	(149)	52.6	18.7	16.2	8.5	4.0
	40대	(185)	57.9	15.6	15.4	7.0	4.1
	50대	(195)	53.3	18.0	9.7	9.9	9.1
	60대	(164)	47.5	13.4	14.2	8.9	16.0
	70세 이상	(136)	41.1	9.3	10.7	7.5	31.5
권역	서울	(186)	48.1	15.7	16.4	10.1	9.7
	인천/경기	(315)	51.9	19.3	14.9	6.6	7.3
	대전/세종/충청	(109)	51.0	10.3	12.3	12.4	14.0
	광주/전라	(98)	47.2	22.4	15.1	9.4	6.0
	대구/경북	(98)	49.2	9.2	12.0	8.9	20.8
	부산/울산/경남	(151)	51.2	17.1	12.7	6.1	12.9
	강원/제주	(43)	51.4	20.3	11.0	6.4	10.9
직업	화이트칼라	(381)	51.9	17.0	17.0	9.8	4.3
	블루칼라	(123)	53.9	14.3	12.4	8.4	11.0
	자영업	(141)	53.1	17.9	10.9	8.4	9.7
	전업주부	(182)	46.7	15.7	11.5	5.0	21.2
	학생	(63)	48.8	22.8	18.5	8.3	1.6
	무직/기타	(110)	43.5	14.6	12.2	8.3	21.4
이념 성향	매우 진보	(115)	64.3	13.4	17.8	4.5	0.0
	약간 진보	(258)	52.3	19.3	17.4	9.8	1.1
	중도	(305)	49.3	21.3	12.1	8.6	8.6
	약간 보수	(164)	42.9	13.0	17.4	6.9	19.8
	매우 보수	(53)	52.1	6.8	7.3	12.8	20.9
	모름/무응답	(105)	42.8	11.1	6.5	7.4	32.3
5·18 민주화운동 인지도	인지	(887)	52.4	17.9	14.3	7.9	7.4
	비인지	(113)	33.2	6.6	12.7	11.4	36.2
5·18 기념재단 인지도	인지	(524)	52.3	17.5	14.5	9.3	6.4
	비인지	(456)	48.2	16.4	13.5	7.3	14.6
	모름/무응답	(20)	41.7	0.0	21.0	4.4	32.9





## IV. 시사점 및 제언





☞ 2022년 5·18 국민인식지수는 72.5점으로 2021년(71.4점)에 비해 1.1점 상승함  
5·18 국민인식지수가 낮게 나타나는 층은 ‘20대’와 ‘70대 이상’, 그리고 ‘대구/경북’ 지역임

- 2022년 5·18 국민인식지수는 2021년까지 진행된 조사에서는 ‘인지도’, ‘기여도’, ‘이미지’의 총 3가지의 차원으로 국민인식지수를 산출함
- ‘5·18 학살책임자에 대한 처벌’, ‘진상규명’이라는 시대적 과제가 42년 동안 요구됨에도 불구하고, 주요 책임자로 지목된 인물들은 사망, 사과 거부 등의 이유로 해결되지 못하는 문제점이 있기에 향후, 시민들의 인식 개선을 위한 ‘과제의 필요성’과 ‘공감대 형성’이 필요한 것으로 판단함
- ‘인식 개선 과제’는 5·18기념재단을 중심으로 시민사회가 단기적 시각과 관점에서 해결할 수 있는 과제에서 중장기적 관점까지 포괄적인 시각에서 5·18민주화운동에 대한 정신을 시민들이 올바르게 정확하게 이해할 수 있도록 해결해야 할 과제를 모색하는 의미로 구성함
- 2022년 조사에서는 ‘인식 개선 과제’에 대한 차원을 추가하여 총 4가지의 차원으로 구성되었으며, 5·18 민주화운동 정신에 대한 ‘헌법전문 수록 필요성과 UN에서 ‘세계 군사주의·권위주의 방지의 날’로 제정하는 것에 대한 의견을 구하는 질문으로 구성함
- 2022년 5·18 국민인식지수는 72.5점으로 2021년(71.4점)에 비해 1.1점 상승함. 5·18 국민인식지수를 구성하는 항목 중 ‘5·18 이미지’가 83.4점으로 가장 높고, 다음으로 ‘5·18 기여도’(75.6점), ‘5·18 인식개선 과제’(71.1점), ‘5·18 인지도’(59.5점) 순으로 집계됨. ‘기여도’(0.7점)와 ‘이미지’(2.1점)는 전년 대비 소폭 하락하는 추세를 보임. 응답자 특성 중 권역별로 살펴보면 5·18 국민인식지수는 ‘광주/전라’(81.3점)가 가장 높고, ‘대구/경북’(60.0점)이 가장 낮은 경향을 보이고 있음. 두 권역의 5·18 국민인식지수의 무려 21.3점의 차이를 보이고 있음
- 기존 조사결과와 연계하여 분석하면, 5·18 국민인식지수는 응답자의 연령대와 거주하고 있는 지역에 따라서 인식수준이 상반되는 경향을 발견할 수 있음. 특히, 5·18의 인지도와 관련하여 ‘40대’가 가장 높은 수준을 보이고 있고, 응답자의 연령대가 낮아질수록 인지도가 하락하는 경향을 보임. 응답자의 연령대를 고려하면, 출생 이전에 발생한 5·18에 대해 직접적 경험보다는 언론, 학교, 가족 등 간접적인 경험을 통해서 인지할 수 있음
- 직접적 경험이 아닌 간접적 경험에 의해 정보를 접한다는 측면에서 ‘왜곡’이나 ‘편향’ 성격이 반영된 잘못된 콘텐츠를 접할 수 있는 가능성이 높아진다는 측면에서 향후 5·18 기념재단에서는 시민들의 지속적인 인식 개선을 위한 교육 콘텐츠의 개발이 필요할 것으로 판단됨

※ 최근 3년간, 5·18 인지도 구성항목 변경 내용

- 2020년: 전두환, 노태우 처벌 사실, 5·18 국가기념일 지정, 국립 5·18 민주묘지 조성
- 2021년: 5·18 특별법, 5·18 국가기념일 지정, 국립 5·18 민주묘지 조성
- 2022년: 5·18 국가기념일 지정, 국립 5·18 민주묘지 조성, 남을 위한 행진곡

📖 최근 사업을 통해 5·18기념재단의 이미지가 긍정적인 영향을 미치고 있음

— 5·18기념재단의 인지도 52.4%, 2021년 대비 10.9%p 증가

- 2022년 조사에서 5·18 기념재단의 인지도는 52.4%로, 전년도와 비교하여 10.9%p 상승함. 특히 전년도와 비교하여 ‘자주 듣고, 잘 알고 있다’고 응답한 비율이 5.0%p 상승했고, 최근 3년간 진행된 조사 결과에서 인지도가 지속적으로 상승하는 경향을 보임
- 이러한 조사 결과는 5·18 기념재단의 단순 인지도 상승뿐만 아니라 재단에서 추진하고 있는 각종 사업에 대해서도 높은 관심과 긍정적인 평가가 반영된 것으로 해석할 수 있음
- 5·18기념재단이 집중해야 할 사업에 대해서는 ‘진실 알리기’로 조사됨. 5·18 민주화운동 진상규명 위원회가 최초 발포 명령자, 헬기 사격, 각종 인권 침해 사건과 암매장 의혹 사건 등에 대해 진상규명에 나서겠다고 했지만, 신군부의 핵심인 전두환·노태우씨가 사망하면서 실질적인 대면조사는 아예 불가능한 상황에 이르고 있음
- 진상규명위원회의 활동과 별개로 시민들은 5·18 민주화운동과 5·18 기념재단에서 추진하고 있는 각종 사업 관심이 높아지고 있음에 주목하고, 시민들이 정확하게 이해할 수 있는 ‘진실’한 내용이 포함된 콘텐츠가 필요함


📖 5·18 민주화운동 정신의 헌법 전문 수록과 윤석열 정부의 추진 과제

— 5·18 민주화운동 정신, 헌법 전문 수록 ‘필요하다’ 69.1%

— 윤석열 정부에서 추진해야 할 우선 과제 ‘진상조사 및 진실 알리기’ 45.9%(1순위 기준)

- 5·18민주화운동의 정신이 헌법 전문 수록에 대한 필요성 조사한 결과, ‘필요하다’라고 응답한 비율이 69.1%로 나타남. 4년 전인 2018년에 시행된 5·18 인식조사에서 나타난 조사 결과(66.7%)보다 2.4%p 가량 높은 것으로 집계됨
- 표본 조사로 진행된 특성을 고려하여 직접적인 수치를 비교하는 것이 다소 무리한 해석임에도 불구하고, 여전히 시민들은 5·18민주화운동의 정신이 대한민국 헌법 전문에 수록되는 것에 대한 찬성 여론이 높은 경향을 보이는 것으로 해석할 수 있음
- 2018년에 문재인 대통령이 발의한 개헌안은 국회 본회의에서 의결 정족수 미달로 법안 통과가 무산되면서 2022년에 다시 개헌안이 등장할 수 있을 것인지에 대한 관심이 주목됨
- 윤석열 정부에서 추진해야 할 우선 과제는 ‘진상조사 및 진실 알리기’가 가장 높게 나타남. 1순위와 1+2순위 기준에서도 모두 높게 나타났다는 점에서 응답자들은 ‘진상조사 및 진실 알리기’ 정책이 향후 중앙정부 차원에서도 지속적인 관심과 함께 추진되어야 할 것으로 해석됨





- 2022년 5·18 인식 조사 보고서 -

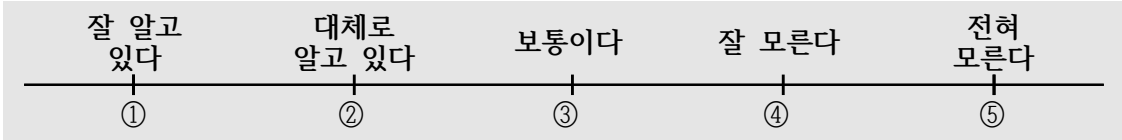
## 부록. 설문지





I 5·18민주화운동 인지

Q1 귀하는 5·18민주화운동에 대해 알고 있습니까?



[PROG. ①~③번 응답자는 Q1-1로 이동, ④~⑤ 응답자는 Q9로 이동]

Q1-1 (Q1의 ①~③번 응답자만) 귀하는 최근 1년간 5·18민주화운동과 관련한 정보를 얼마나 접하셨습니다?

- ① 자주 접했다 → Q1-2로 이동
- ② 한 두번 접했다 → Q1-2로 이동
- ③ 전혀 접한 적이 없다 → Q2로 이동

Q1-2 (Q1-1의 ①, ②번 응답자만) 주로 어떤 경로를 통해서 5·18민주화운동에 대한 정보를 접하셨습니다? 가장 많이 접한 매체나 경로에 대해 우선순위별로 두 가지만 선택해 주십시오.

1순위 :  | 2순위 :

- ① TV
- ② 신문
- ③ 라디오
- ④ 교과서
- ⑤ 홍보책자·잡지·시사·주간지
- ⑥ 영화·홍보영상 등의 영상물
- ⑦ 포털사이트
- ⑧ 페이스북, 트위터 등 사회연결망(SNS)
- ⑨ 유튜브, 네이버TV 등 동영상 서비스
- ⑩ 카카오톡, 텔레그램 등 메신저형 서비스
- ⑪ 전시회나 5·18기념재단 사업 참여
- ⑫ 기타(\_\_\_\_\_)



## II 5·18민주화운동 인식수준

### ☞ Q1 의 ①, ②, ③ 응답자

※ 다음은 5·18민주화운동에 대한 귀하의 평소 생각을 묻는 질문입니다.

귀하의 생각에 따라 1점부터 5점까지 응답해 주시기 바랍니다.

### Q2 다음은 5·18민주화운동 이해와 관련된 문항입니다.

	아주 잘 알고 있음	대체로 알고 있음	보통	잘 모름	전혀 모름
1) 5·18기념식에서 불려지는 “님을 위한 행진곡”을 알고 있습니까?	①	②	③	④	⑤
2) 5·18민주화운동 국가기념일에 대해 알고 있습니까?	①	②	③	④	⑤
3) 국립5·18민주묘지에 대해 알고 있습니까?	①	②	③	④	⑤

☞ 조사원 : 필요 시 아래 님을 위한 행진곡에 대해 설명 할 것

〈님을 위한 행진곡〉은 5·18민주화운동 중 희생된 윤상원과 노동운동가 박기순의 영혼결혼식을 위하여 1982년 창작되었다

### Q3 다음은 5·18민주화운동 기여도와 관련된 문항입니다.

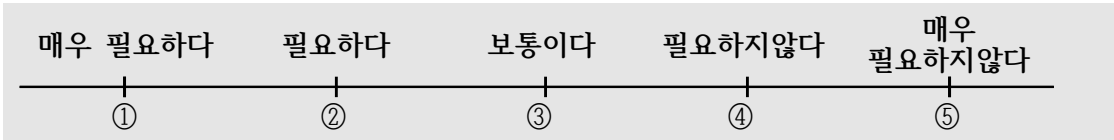
	매우 그렇다	대체로 그렇다	보통 이다	대체로 그렇지 않다	전혀 그렇지 않다
1) 5·18민주화운동이 한국의 민주화에 얼마나 기여했다고 생각하십니까?	①	②	③	④	⑤
2) 5·18민주화운동이 한국의 인권신장에 얼마나 기여했다고 생각하십니까?	①	②	③	④	⑤
3) 5·18민주화운동이 아시아 국가들의 민주화에 얼마나 기여하고 있다고 생각하십니까?	①	②	③	④	⑤

### Q4 다음은 5·18민주화운동 이미지에 대해 동의하시는 정도를 응답해 주시기 바랍니다.

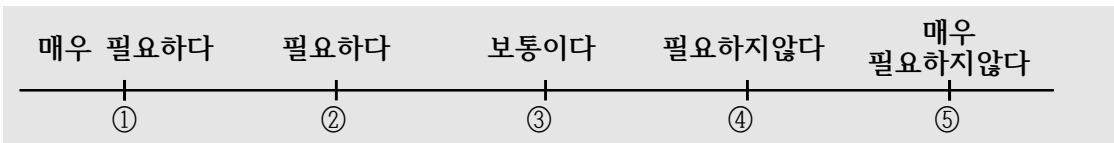
	매우 그렇다	대체로 그렇다	보통 이다	대체로 그렇지 않다	전혀 그렇지 않다
1) 5·18민주화운동은 국가의 부당한 폭력에 대한 정의로운 저항이었다	①	②	③	④	⑤
2) 5·18민주화운동은 대한민국의 대표적인 민주주의 역사다	①	②	③	④	⑤

※ 다음(Q5~Q8)은 5·18민주화운동의 향후 인식 개선을 위한 과제에 대한 질문입니다.

**Q5** 귀하는 5·18민주화운동 정신이 우리나라 헌법 전문에 수록되어야 한다고 생각하십니까?



**Q6** 귀하는 세계의 민주주의와 인권을 위해 5월 18일을 UN지정 세계 군사주의·권위주의 방지의 날로 제정하는 것에 대해 어떻게 생각하십니까?

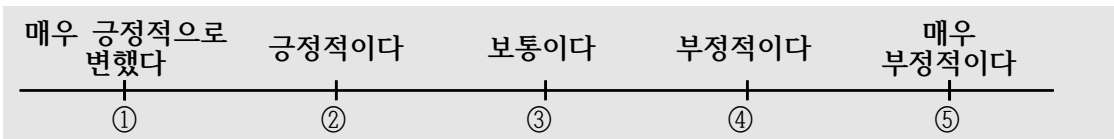


**Q7** 귀하는 5·18민주화운동과 관련해 새정부에서 추진해야 할 과제는 무엇이라고 생각하십니까? 우선순위별로 두 가지만 선택해 주십시오.

1순위 :  | 2순위 :

- ① 진상조사 및 진실알리기
- ② 피해자 보상 및 치유
- ③ 5·18기념사업 및 기념시설 조성
- ④ 5·18정신 세계화

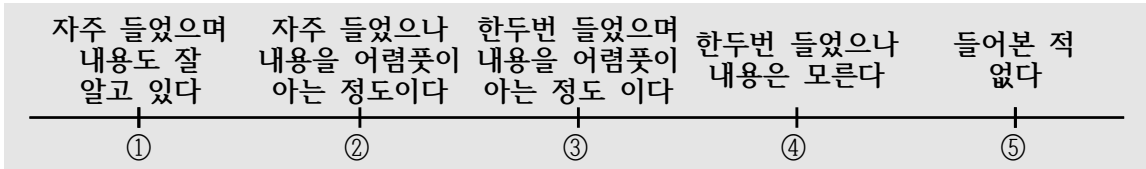
**Q8** 귀하는 과거에 비해 5.18민주화운동에 대한 인식에 변화가 있습니까?



### III 5·18기념재단의 인식

☞ 모든 응답자

**Q9** 귀하는 5·18정신계승 기념사업 등을 추진하는 5·18기념재단에 대해 얼마나 알고 있습니까?



**Q9-1** (Q9의 ①~③번 응답자만) 귀하는 5·18기념재단의 사업에 대해 어떻게 평가하고 계십니까?



**Q10** 5·18기념재단은 그간 광주민주포럼, 광주인권상, 해외 풀뿌리 활동 지원 사업 등을 추진하며 최근에는 미얀마 쿠데타, 태국 민주화운동, 홍콩 시위 등에도 직간접적인 연대와 지원 활동을 펼치고 있습니다. 이러한 활동에 대해 어떻게 생각하십니까?



**Q11** 귀하는 5·18기념재단이 5·18정신계승을 위해 앞으로 어느 분야의 사업을 우선해 추진해야 한다고 생각하십니까?

- ① 진상규명 및 진실알리기      ② 학술 및 연구 활동
- ③ 교육 및 문화예술 사업      ④ 국제사회 지원 및 연대

IV 인구통계학적 문항

DQ1 귀하의 직업은 무엇입니까?

- ① 농/임/축산/어업
- ② 경영관리/전문직/사무직/공무원/교원
- ③ 영업직
- ④ 생산/기술직/기능/숙련공
- ⑤ 자영업
- ⑥ 판매/서비스직
- ⑦ 학생
- ⑧ 전업주부
- ⑨ 무직
- ⑩ 기타(-----)

DQ2 귀하의 이념 성향은 어떻게 됩니까?

- ① 매우 진보
- ② 약간 진보
- ③ 중도
- ④ 약간 보수
- ⑤ 매우 보수
- ⑥ (읽어주지 말 것) 모름/무응답

DQ3 귀하께서는 현재 지지하는 정당이 있습니까?

- ① 있다
- ② 없다
- ③ (읽어주지 말 것) 모름/무응답

<<<< 설문에 참여해주셔서 대단히 감사합니다 >>>>